

МИНИСТЕРСТВО ПРОСВЕЩЕНИЯ РОССИЙСКОЙ ФЕДЕРАЦИИ
Министерство образования Оренбургской области
Частное общеобразовательное учреждение
«Средняя общеобразовательная школа «Рекорд» г. Орск»

ПРИНЯТА

на педагогическом совете
протокол № 1 от 28.082023 года
с учетом мнения Совета
родителей (законных
представителей)
протокол № 1 от 28.082023 года
с учетом мнения Совета
обучающихся
протокол № 1 от 28.082023 года

УТВЕРЖДЕНА

приказом ЧОУ «СОШ «Рекорд» г. Орск»
от 26.082024 года № 1

Директор

В.И. Измайлова



ОСНОВНАЯ ОБРАЗОВАТЕЛЬНАЯ ПРОГРАММА
НАЧАЛЬНОГО ОБЩЕГО ОБРАЗОВАНИЯ
ЧОУ «СОШ «Рекорд» г. Орск»

С изменениями и дополнениями на 1 сентября 2024 года

Орск, 2023 г.

№ п/п	СОДЕРЖАНИЕ	Стр.
1	ЦЕЛЕВОЙ РАЗДЕЛ	4
1.1	Пояснительная записка	4
1.1.1	Цели реализации ООП НОО	7
1.1.2	Принципы формирования и механизмы реализации ООП НОО	8
1.1.3	Общая характеристика ООП НОО	11
1.2	Планируемые результаты освоения обучающимися ООП НОО	14
1.3	Система оценки достижения планируемых результатов освоения ООП НОО	37
II	СОДЕРЖАТЕЛЬНЫЙ РАЗДЕЛ	46
2.1	Рабочие программы учебных предметов, курсов, модулей урочной и внеурочной деятельности	46
2.1.1	Рабочая программа учебного предмета «Русский язык»	46
2.1.2	Рабочая программа учебного предмета «Литературное чтение»	82
2.1.3	Рабочая программа учебного предмета «Иностранный (английский) язык»	128
2.1.4	Рабочая программа учебного предмета «Математика»	168
2.1.5	Рабочая программа учебного предмета «Окружающий мир»	203
2.1.6	Рабочая программа учебного предмета «Основы религиозных культур и светской этики»	238
2.1.7	Рабочая программа учебного предмета «Изобразительное искусство»	254
2.1.8	Рабочая программа учебного предмета «Музыка»	289
2.1.9	Рабочая программа учебного предмета «Труд (Технология)»	338
2.1.10	Рабочая программа учебного предмета «Физическая культура»	372
2.1.11	Рабочая программа курса внеурочной деятельности «Общая физическая подготовка (ОФП)»	409
2.1.12	Рабочая программа курса внеурочной деятельности «Функциональная	424

	грамотность»	
2.1.13	Рабочая программа курса внеурочной деятельности «Основы логики и алгоритмики»	438
2.1.14	Рабочая программа курса внеурочной деятельности «Путешествуем с английским»	454
2.1.15	Рабочая программа курса внеурочной деятельности «Шахматы в школе»	470
2.1.16	Рабочая программа курса внеурочной деятельности «Танец»	493
2.1.17	Рабочая программа курса внеурочной деятельности «Фольклорный ансамбль»	514
2.1.18	Рабочая программа курса внеурочной деятельности «Хоровое пение»	534
2.1.19	Рабочая программа курса внеурочной деятельности «Мое Оренбуржье»	546
2.1.20	Рабочая программа курса внеурочной деятельности «Разговор о важном»	567
2.2	Программа формирования УУД у обучающихся	583
2.3	Рабочая программа воспитания	590
2.3.1	Пояснительная записка	590
2.3.2	Целевой раздел	590
2.3.3	Содержательный раздел	596
2.3.4	Организационный раздел Рабочей программы воспитания	611
III	ОРГАНИЗАЦИОННЫЙ РАЗДЕЛ	637
3.1	Учебный план	637
3.2	Календарный учебный график	647
3.3	План внеурочной деятельности	652
3.4	Календарный план воспитательной работы	661
3.5	Характеристика условий реализации программы НОО	672

I ЦЕЛЕВОЙ РАЗДЕЛ.

1.1 Пояснительная записка.

1. Основная образовательная программа начального общего образования (далее - ООП НОО) ЧОУ «СОШ «Рекорд» г. Орска определяет цели, задачи, планируемые результаты, содержание и организацию образовательной деятельности при получении начального общего образования и реализуется через урочную и внеурочную деятельность с соблюдением требований государственных санитарно-эпидемиологических правил и нормативов.

ООП НОО ЧОУ «СОШ «Рекорд» г. Орска разработана в соответствии с ФГОС НОО 2021г и с учетом ФОП НОО. При этом содержание и планируемые результаты разработанной ООП НОО не ниже соответствующих содержания и планируемых результатов ФОП НОО.

В 2024-2025 учебном году разработка основной образовательной программы начального общего образования (далее — ООП НОО) осуществляется в соответствии со следующими основными федеральными нормативными и методическими документами:

1. Федеральный закон от 29.12.2012 № 273-ФЗ «Об образовании в Российской Федерации».
2. Федеральный закон от 19.12.2023 № 618-ФЗ «О внесении изменений в Федеральный закон «Об образовании в Российской Федерации».
3. Приказ Минпросвещения России от 31.05.2021 № 286 «Об утверждении федерального государственного образовательного стандарта начального общего образования» (в ред. Приказов Минпросвещения России от 18.07.2022 N 569, от 08.11.2022 № 955).
4. Приказ Минпросвещения России от 22.01.2024 № 31 «О внесении изменений в некоторые приказы Министерства образования и науки Российской Федерации и Министерства просвещения Российской Федерации, касающиеся федеральных государственных образовательных стандартов начального общего образования и основного общего образования».
5. Приказ Минпросвещения России от 18.05.2023 № 372 «Об утверждении федеральной образовательной программы начального общего образования».
6. Приказ Минпросвещения России от 24.11.2022 г. № 1023 «Об утверждении федеральной адаптированной образовательной программы начального общего образования для обучающихся с ограниченными возможностями здоровья».
7. Постановление Главного государственного санитарного врача Российской Федерации

от 28.09.2020 № 28 «Об утверждении санитарных правил СП 2.4.3648-20 «Санитарно-эпидемиологические требования к организациям воспитания и обучения, отдыха и оздоровления детей и молодежи» (вместе с «СП 2.4.3648-20. Санитарные правила...»).

8. Постановление Главного государственного санитарного врача Российской Федерации от 28 января 2021 г. № 2 «Об утверждении санитарных правил и норм СанПиН 1.2.3685-21 «Гигиенические нормативы и требования к обеспечению безопасности и (или) безвредности для человека факторов среды обитания».

9. Приказ Минпросвещения России от 22.03.2021 № 115 «Об утверждении Порядка организации и осуществления образовательной деятельности по основным общеобразовательным программам - образовательным программам начального общего, основного общего и среднего общего образования».

10. Приказ Минпросвещения России от 21.09.2022 № 858 «Об утверждении федерального перечня учебников, допущенных к использованию при реализации имеющих государственную аккредитацию образовательных программ начального общего, основного общего, среднего общего образования организациями, осуществляющими образовательную деятельность и установления предельного срока использования исключенных учебников».

11. Приказ Минпросвещения России от 21.02.2024 №119 «О внесении изменений в приложения № 1 и № 2 к Приказу Минпросвещения России от 21.09.2022 № 858 Об утверждении ФПУ, допущенных к использованию при реализации имеющих государственную аккредитацию образовательных программ начального общего, основного общего, среднего общего образования организациями, осуществляющими образовательную деятельность и установления предельного срока использования исключенных учебников».

12. Приказ Минобрнауки России от 9 июня 2016 г. № 699 «Об утверждении перечня организаций, осуществляющих выпуск учебных пособий, которые допускаются к использованию при реализации имеющих государственную аккредитацию образовательных программ начального общего, основного общего, среднего общего образования».

13. Приказ Министерства науки и высшего образования Российской Федерации, Министерства просвещения Российской Федерации от 30.06.2020 № 845/369 «Об утверждении Порядка зачета организацией, осуществляющей образовательную деятельность, результатов освоения обучающимися учебных предметов, курсов, дисциплин (модулей), практики, дополнительных образовательных программ в других организациях, осуществляющих образовательную деятельность».

14. Универсальные кодификаторы распределённых по классам проверяемых требований к результатам освоения основной образовательной программы по уровням общего

образования и элементов содержания по учебным предметам для использования в федеральных и региональных процедурах оценки качества образования, подготовленные Федеральным государственным бюджетным научным учреждением «Федеральный институт педагогических измерений» и размещенные на сайте <https://fipi.ru/metodicheskaya-kopilka/univers-kodifikatory-oko>.

15. Письмо Минпросвещения России от 12.02.2024 №03-160 «Разъяснения по вопросам организации обучения по основным общеобразовательным и дополнительным общеразвивающим программам для детей, нуждающихся в длительном лечении в медицинских организациях».

16. Постановление Правительства РФ от 11.10.2023 №1678 «Об утверждении правил применения электронного обучения, ДОТ при реализации образовательного процесса».

17. Методические рекомендации по обеспечению оптимизации учебной нагрузки в ОО (МР 2.4.0331-23 от 10.11.2023, разработанные Федеральной службой по надзору в сфере защиты прав потребителей и благополучия человека, ФБУН «Федеральный научный центр гигиены им. Ф.Ф. Эрисмана» Роспотребнадзора и др.).

18. Приказ Минпросвещения России 04.10.2023 №738 «Об утверждении федерального перечня электронных образовательных ресурсов, допущенных к использованию при реализации имеющих государственную аккредитацию образовательных программ начального общего, основного общего, среднего общего образования».

19. Методические рекомендации по обеспечению санитарно-эпидемиологических требований при реализации образовательных программ с применением электронного обучения и дистанционных образовательных технологий (МР 2.4.0330-23 утв. 29.08.2023 руководителем Федеральной службы по надзору в сфере защиты прав потребителей и благополучия человека, Главным санитарным врачом РФ А.Ю. Поповой).

20. Федеральный закон от 04.08.2023 № 479-ФЗ «О внесении изменений в Федеральный закон «Об образовании в Российской Федерации».

21. Приказ Минпросвещения России от 03.08.2023 № 581 «О внесении изменения в пункт 13 порядка организации и осуществления образовательной деятельности по основным общеобразовательным программам - образовательным программам начального общего, основного общего и среднего общего образования, утвержденного приказом министерства просвещения российской федерации от 22 марта 2021 г. № 115»

22. Приказ Минпросвещения России от 21.06.23 №556 «О внесении изменений в приложения № 1, № 2 к приказу Минросвещения России от 21.09.2022 N858 «Об утверждении федерального перечня учебников, допущенных к использованию при

реализации имеющих государственную аккредитацию образовательных программ начального общего, основного общего, среднего общего образования организациями, осуществляющими образовательную деятельность, и установления предельного срока использования исключенных учебников».

23. Информационное письмо Департамента государственной политики и управления в сфере общего образования от 22.05.2023 № 03-870 «Ответы на типичные вопросы, возникающие на региональном, муниципальном уровнях и уровне образовательной организации, о введении ФООП».

1.1.1 Цели реализации ООП НОО

Целями реализации ООП НОО являются:

обеспечение реализации конституционного права каждого гражданина Российской Федерации на получение качественного образования, включающего обучение, развитие и воспитание каждого обучающегося;

организация учебного процесса с учётом целей, содержания и планируемых результатов начального общего образования, отражённых в ФГОС НОО;

создание условий для свободного развития каждого обучающегося с учётом его потребностей, возможностей и стремления к самореализации;

организация деятельности педагогического коллектива по созданию индивидуальных программ и учебных планов для одарённых, успешных обучающихся и (или) для детей социальных групп, нуждающихся в особом внимании и поддержке.

Достижение поставленных целей реализации ООП НОО предусматривает решение следующих основных задач:

формирование общей культуры, гражданско-патриотическое, духовно-нравственное воспитание, интеллектуальное развитие, становление творческих способностей, сохранение и укрепление здоровья;

обеспечение планируемых результатов по освоению обучающимся целевых установок, приобретению знаний, умений, навыков, определяемых личностными, семейными, общественными, государственными потребностями и возможностями обучающегося, индивидуальными особенностями его развития и состояния здоровья;

становление и развитие личности в ее индивидуальности, самобытности, уникальности и неповторимости;

обеспечение преемственности начального общего и основного общего образования;

достижение планируемых результатов освоения ООП НОО всеми обучающимися, в

том числе обучающимися с ограниченными возможностями здоровья (далее – обучающиеся с ОВЗ);

обеспечение доступности получения качественного начального общего образования;

выявление и развитие способностей обучающихся, в том числе лиц, проявивших выдающиеся способности, через систему клубов, секций, студий и других, организацию общественно полезной деятельности;

организация интеллектуальных и творческих соревнований, научно-технического творчества и проектно-исследовательской деятельности;

участие обучающихся, их родителей (законных представителей), педагогических работников в проектировании и развитии социальной среды образовательной организации.

1. 1.2 Принципы формирования и механизмы реализации ООП НОО

ООП НОО учитывает следующие принципы:

1) принцип учёта ФГОС НОО: ООП НОО базируется на требованиях, предъявляемых ФГОС НОО к целям, содержанию, планируемым результатам и условиям обучения в начальной школе;

2) принцип учёта языка обучения: с учётом условий функционирования образовательной организации ООП НОО характеризует право получения образования на родном языке из числа языков народов Российской Федерации и отражает механизмы реализации данного принципа в учебных планах, планах внеурочной деятельности;

3) принцип учёта ведущей деятельности обучающегося: программа обеспечивает конструирование учебного процесса в структуре учебной деятельности, предусматривает механизмы формирования всех компонентов учебной деятельности (мотив, цель, учебная задача, учебные операции, контроль и самоконтроль);

4) принцип индивидуализации обучения: программа предусматривает возможность и механизмы разработки индивидуальных программ и учебных планов для обучения детей с особыми способностями, потребностями и интересами с учетом мнения родителей (законных представителей) обучающегося;

5) принцип преемственности и перспективности: программа обеспечивает связь и динамику в формировании знаний, умений и способов деятельности между этапами начального общего образования, а также успешную адаптацию обучающихся к обучению

по образовательным программам основного общего образования, единые подходы между их обучением и развитием на уровнях начального общего и основного общего образования;

б) принцип интеграции обучения и воспитания: программа предусматривает связь урочной и внеурочной деятельности, разработку мероприятий, направленных на обогащение знаний, воспитание чувств и познавательных интересов обучающихся, нравственно-ценностного отношения к действительности;

7) принцип здоровьесбережения: при организации образовательной деятельности не допускается использование технологий, которые могут нанести вред физическому и (или) психическому здоровью обучающихся, приоритет использования здоровьесберегающих педагогических технологий. Объем учебной нагрузки, организация учебных и внеурочных мероприятий должны соответствовать требованиям, предусмотренным санитарными правилами и нормами

СанПиН 1.2.3685-21 «Гигиенические нормативы и требования к обеспечению безопасности и (или) безвредности для человека факторов среды обитания», утвержденными постановлением Главного государственного санитарного врача Российской Федерации от 28 января 2021 г. № 2 (зарегистрировано Министерством юстиции Российской Федерации 29 января 2021 г., регистрационный № 62296), действующими до 1 марта 2027 г. (далее – Гигиенические нормативы), и санитарными правилами СП 2.4.3648-20 «Санитарно-эпидемиологические требования к организациям воспитания и обучения, отдыха и оздоровления детей и молодежи», утвержденными постановлением Главного государственного санитарного врача Российской Федерации от 28 сентября 2020 г.

№ 28 (зарегистрировано Министерством юстиции Российской Федерации 18 декабря 2020 г., регистрационный № 61573), действующими до 1 января 2027 г. (далее – Санитарно-эпидемиологические требования).

Механизмы реализации ООП НОО:

ООП НОО ЧОУ СОШ «Рекорд» г. Орска реализуется с использованием внутренних и внешних ресурсов путем организации взаимодействия участников образовательных отношений в пределах образовательной организации и в рамках сетевого взаимодействия организаций, с учетом традиций коллектива, потенциала педагогических работников и контингента обучающихся.

Внутренние ресурсы:

- кадровые (педагоги начального общего образования, педагоги дополнительного

- образования, педагог-психолог, педагог-библиотекарь);
- финансовые (бюджетные средства, оказание платных образовательных услуг, спонсорская помощь);
 - материально-технические (оснащение оборудованием, в том числе учебно-методическим, всех помещений образовательной организации);
 - информационные (знания о конкретных обучающихся и ученических коллективах, о ходе и результатах процессов, осуществляемых школой в целом и каждым сотрудником в отдельности), а также профессиональный и жизненный опыт педагогов, администрации, прочих работников школы).
 - Научно-методические (система методической работы, обеспечивающей сопровождение деятельности педагогов на всех этапах реализации требований ФГОС НОО.)

Становление и развитие личности в её индивидуальности, самобытности, уникальности и неповторимости осуществляется в ЧОУ «СОШ «Рекорд» г. Орска» посредством реализации:

- индивидуализированного психолого-педагогического сопровождения каждого обучающегося, создание необходимых условий для самореализации личности;
- организации интеллектуальных и творческих соревнований, научно-технического творчества, проектной и учебно-исследовательской деятельности;
- дифференциации учебного процесса, **индивидуальных учебных планов** по заказу учащихся и их родителей, как участников образовательного процесса;
- эффективного сочетания урочной и внеурочной деятельности, дополнительного образования на основе взаимодействия всех участников образовательного процесса.

Внешние ресурсы, используемые ЧОУ «СОШ «Рекорд» г. Орска», представляют собой сторонние образовательные организации, а также организации, оказывающие психолого-педагогическую, медицинскую и социальную помощь обучающимся. Осуществляется сотрудничество с организациями:

- МАУДО «Дворец пионеров г. Орска»;
- МАУК «ЦБС г. Орска» (централизованная библиотечная система г. Орска);
- Орский гуманитарно-технологический институт (филиал) ОГУ;
- ГАПОУ «Орский машиностроительный колледж»;
- МАУДО «ЦРТДЮ «Радость» г. Орска»;
- Орский краеведческий музей;
- Территориальная психолого-медико-педагогическая комиссия г. Орска;

- ГАУЗ Детская поликлиника № 5.

Контроль качества образования осуществляется с помощью внутренней системы оценки качества образования (ВСОКО) ЧОУ СОШ «Рекорд» г. Орска, которая регламентируется положением о ВСОКО и положением о формах, периодичности и порядке текущего контроля успеваемости и промежуточной аттестации обучающихся. Работа системы осуществляется посредством планирования контроля основных направлений деятельности образовательной организации, в том числе проведения разнообразных видов мониторингов, направленных на получение сведений о качестве образовательных результатов обучающихся, реализации образовательной деятельности и условий, которые ее обеспечивают.

ООП НОО учитывает возрастные и психологические особенности обучающихся. Наиболее адаптивным сроком освоения ООП НОО является четыре года. Общий объем аудиторной работы обучающихся за четыре учебных года не может составлять менее 2954 академических часов и более 3345 академических часов в соответствии с требованиями к организации образовательного процесса к учебной нагрузке при 5-дневной (или 6-дневной) учебной неделе, предусмотренными Гигиеническими нормативами и Санитарно-эпидемиологическими требованиями.

В целях удовлетворения образовательных потребностей и интересов обучающихся могут разрабатываться индивидуальные учебные планы, в том числе для ускоренного обучения, в пределах осваиваемой программы начального общего образования в порядке, установленном локальными нормативными актами образовательной организации. При формировании индивидуальных учебных планов, в том числе для ускоренного обучения, объем дневной и недельной учебной нагрузки, организация учебных и внеурочных мероприятий, расписание занятий, объем домашних заданий должны соответствовать требованиям, предусмотренным Гигиеническими нормативами и Санитарно-эпидемиологическими требованиями.

1.1.3 Общая характеристика ООП НОО

Структура ООП НОО ЧОУ «СОШ «Рекорд» г. Орска» включает обязательную часть и часть, формируемую участниками образовательных отношений за счет включения в учебные планы учебных предметов, учебных курсов (в т.ч. внеурочной деятельности), учебных модулей по выбору родителей (законных представителей) несовершеннолетних обучающихся из перечня, предлагаемого школой.

Программа является основным документом, регламентирующим образовательную деятельность в единстве урочной и внеурочной деятельности

ООП НОО ЧОУ «СОШ «Рекорд» г. Орска» включает три раздела: целевой, содержательный, организационный¹.

Целевой раздел определяет общее назначение, цели, задачи и планируемые результаты реализации ООП НОО, а также способы определения достижения этих целей и результатов².

Целевой раздел ООП НОО включает:

пояснительную записку;

планируемые результаты освоения обучающимися ООП НОО;

систему оценки достижения планируемых результатов освоения ООП НОО³.

Пояснительная записка целевого раздела ООП НОО раскрывает:

цели реализации ООП НОО, конкретизированные в соответствии с требованиями ФГОС НОО к результатам освоения обучающимися программы начального общего образования;

принципы формирования и механизмы реализации ООП НОО, в том числе посредством реализации индивидуальных учебных планов;

общую характеристику ООП НОО.

Содержательный раздел ООП НОО ЧОУ «СОШ «Рекорд» г. Орска» включает следующие программы, ориентированные на достижение предметных, метапредметных и личностных результатов:

рабочие программы учебных предметов;

программу формирования универсальных учебных действий у обучающихся⁴;

рабочую программу воспитания.

Рабочие программы учебных предметов обеспечивают достижение планируемых результатов освоения ООП НОО и разработаны

¹ Пункт 29 Федерального государственного образовательного стандарта начального общего образования, утвержденного приказом Министерства просвещения Российской Федерации от 31 мая 2021 г. № 286 (зарегистрирован Министерством юстиции Российской Федерации 5 июля 2021 г., регистрационный № 64100), с изменениями, внесенными приказом Министерства просвещения Российской Федерации от 18 июля 2022 г. № 569 (зарегистрирован Министерством юстиции Российской Федерации 17 августа 2022 г., регистрационный № 69676) (далее – ФГОС НОО, утвержденный приказом № 286)

² Пункт 30 ФГОС НОО, утвержденного приказом № 286; пункт 16 ФГОС НОО, утвержденного приказом № 373.

³ Пункт 30 ФГОС НОО, утвержденного приказом № 286; пункт 16 ФГОС НОО, утвержденного приказом № 373.

⁴ Пункт 31 ФГОС НОО, утвержденного приказом № 286; пункт 16 ФГОС НОО, утвержденного приказом № 373.

на основе требований ФГОС НОО к результатам освоения программы начального общего образования.

Программа формирования универсальных учебных действий у обучающихся содержит:

описание взаимосвязи универсальных учебных действий с содержанием учебных предметов;

характеристики регулятивных, познавательных, коммуникативных универсальных учебных действий обучающихся⁵.

Сформированность универсальных учебных действий у обучающихся определяется на этапе завершения ими освоения программы начального общего образования⁶.

Рабочая программа воспитания направлена на сохранение и укрепление традиционных российских духовно-нравственных ценностей, к которым относятся жизнь, достоинство, права и свободы человека, патриотизм, гражданственность, служение Отечеству и ответственность за его судьбу, высокие нравственные идеалы, крепкая семья, созидательный труд, приоритет духовного над материальным, гуманизм, милосердие, справедливость, коллективизм, взаимопомощь и взаимоуважение, историческая память и преемственность поколений, единство народов России.⁷

Рабочая программа воспитания направлена на развитие личности обучающихся, в том числе укрепление психического здоровья и физическое воспитание, достижение ими результатов освоения программы начального общего образования⁸.

Рабочая программа воспитания реализуется в единстве урочной и внеурочной деятельности, осуществляемой образовательной организацией совместно с семьей и другими институтами воспитания⁹.

⁵ Пункт 31.2 ФГОС НОО, утвержденного приказом № 286; пункт 19.4 ФГОС НОО, утвержденного приказом № 373.

⁶ Пункт 31.2 ФГОС НОО, утвержденного приказом № 286; пункт 19.4 ФГОС НОО, утвержденного приказом № 373.

⁷ Указ Президента Российской Федерации от 9 ноября 2022 г. № 809 «Об утверждении Основ государственной политики по сохранению и укреплению традиционных российских духовно-нравственных ценностей» (Официальный интернет-портал правовой информации (www.pravo.gov.ru), 2022, 9 ноября, № 0001202211090019).

⁸ Пункт 31.3 ФГОС НОО, утвержденного приказом № 286; пункт 19.6 ФГОС НОО, утвержденного приказом № 373.

⁹ Пункт 31.3 ФГОС НОО, утвержденного приказом № 286; пункт 19.6 ФГОС НОО,

Организационный раздел ООП НОО «ЧОУ «СОШ «Рекорд» г. Орска» определяет общие рамки организации образовательной деятельности, а также организационные механизмы и условия реализации программы начального общего образования¹⁰ и включает:

учебный план;

план внеурочной деятельности;

календарный учебный график;

календарный план воспитательной работы, содержащий перечень событий и мероприятий воспитательной направленности, которые организуются и проводятся образовательной организацией или в которых образовательная организация принимает участие в учебном году или периоде обучения.

ООП НОО ЧОУ «СОШ «Рекорд» г. Орска» является основным документом, определяющим содержание общего образования, а также регламентирующим образовательную деятельность организации в единстве урочной и внеурочной деятельности при учете установленного ФГОС НОО соотношения обязательной части программы и части, формируемой участниками образовательного процесса.

1. 2 Планируемые результаты освоения ООП НОО.

Планируемые результаты освоения основной образовательной программы начального общего образования (далее - планируемые результаты) являются одним из важнейших механизмов реализации требований ФГОС НОО к результатам обучающихся, освоивших основную образовательную программу. Они представляют собой систему обобщённых личностно ориентированных целей образования, допускающих дальнейшее уточнение и конкретизацию, что обеспечивает определение и выявление всех составляющих планируемых результатов, подлежащих формированию и оценке.

Планируемые результаты:

- обеспечивают связь между требованиями ФГОС НОО, образовательной деятельностью и системой оценки результатов освоения ООП НОО, уточняя и конкретизируя общее понимание личностных, метапредметных и предметных результатов для каждой учебной программы с учётом ведущих целевых установок их освоения, возрастной специфики обучающихся и требований, предъявляемых системой оценки;

утвержденного приказом № 373.

¹⁰ Пункт 32 ФГОС НОО, утвержденного приказом № 286; пункт 16 ФГОС НОО, утвержденного приказом № 373.

- являются содержательной и критериальной основой для разработки:
 - рабочих программ учебных предметов, учебных курсов (в том числе внеурочной деятельности), учебных модулей, являющихся методическими документами, определяющими организацию образовательного процесса в Организации по определенному учебному предмету, учебному курсу (в том числе внеурочной деятельности), учебному модулю;
 - рабочей программы воспитания, являющейся методическим документом, определяющим комплекс основных характеристик воспитательной работы, осуществляемой в Организации;
 - программы формирования универсальных учебных действий обучающихся - обобщенных учебных действий, позволяющих решать широкий круг задач в различных предметных областях и являющихся результатами освоения обучающимися программы начального общего образования;
 - системы оценки качества освоения обучающимися программы начального общего образования;
 - в целях выбора средств обучения и воспитания, а также учебно-методической литературы.

Планируемые результаты освоения ООП НОО ЧОУ «СОШ «Рекорд» г. Орска» соответствуют современным целям начального общего образования, представленным во ФГОС НОО как система личностных, метапредметных и предметных достижений обучающегося.

Личностные результаты освоения основной образовательной программы представлены в соответствии с группой личностных результатов ФГОС НОО, раскрывают и детализируют основные направленности этой группы. Личностные результаты освоения ООП НОО ЧОУ «СОШ «Рекорд» г. Орска» достигаются в единстве учебной и воспитательной деятельности образовательной организации в соответствии с традиционными российскими социокультурными и духовно-нравственными ценностями, принятыми в обществе правилами и нормами поведения и способствуют процессам самопознания, самовоспитания и саморазвития, формирования внутренней позиции личности.

Метапредметные результаты освоения основной образовательной программы представлены в соответствии с группой метапредметных результатов ФГОС НОО, раскрывают и детализируют основные направленности этой группы. Достижение метапредметных результатов происходит в процессе проектной деятельности, изучения

учебных предметов, курсов, модулей, в том числе по внеурочной деятельности. Метапредметные результаты характеризуют уровень сформированности познавательных, коммуникативных и регулятивных универсальных действий, которые обеспечивают успешность изучения учебных предметов, а также становление способности к самообразованию и саморазвитию. В результате освоения содержания программы начального общего образования обучающиеся овладевают рядом междисциплинарных понятий, а также различными знаково-символическими средствами, которые помогают обучающимся применять знания, как в типовых, так и в новых, нестандартных учебных ситуациях.

Предметные результаты освоения программы начального общего образования с учетом специфики содержания предметных областей, включающих конкретные учебные предметы (учебные модули), ориентированы на применение знаний, умений и навыков обучающимися в учебных ситуациях и реальных жизненных условиях, а также на успешное обучение на уровне начального общего образования, и включают:

Предметные результаты по предметной области "Русский язык и литературное чтение" должны обеспечивать:

По учебному предмету "Русский язык":

- 1) первоначальное представление о многообразии языков и культур на территории Российской Федерации, о языке как одной из главных духовно-нравственных ценностей народа;
- 2) понимание роли языка как основного средства общения; осознание значения русского языка как государственного языка Российской Федерации; понимание роли русского языка как языка межнационального общения;
- 3) осознание правильной устной и письменной речи как показателя общей культуры человека;
- 4) овладение основными видами речевой деятельности на основе первоначальных представлений о нормах современного русского литературного языка:
аудирование (слушание): адекватно воспринимать звучащую речь; понимать воспринимаемую информацию, содержащуюся в предложенном тексте; определять основную мысль воспринимаемого текста; передавать содержание воспринимаемого

текста путем ответа на предложенные вопросы; задавать вопросы по услышанному тексту;

говорение: осознавать цели и ситуации (с кем и где происходит общение) устного общения; выбирать языковые средства в соответствии с целями и условиями общения для эффективного решения коммуникативной задачи; использовать диалогическую форму речи; уметь начать, поддержать, закончить разговор, привлечь внимание собеседника; отвечать на вопросы и задавать их; строить устные монологические высказывания в соответствии с учебной задачей; соблюдать нормы речевого этикета в ситуациях учебного и бытового общения (приветствие, прощание, извинение, благодарность, просьба); соблюдать орфоэпические нормы и правильную интонацию;

чтение: соблюдать орфоэпические нормы при чтении вслух; понимать содержание предлагаемого текста; использовать выборочное чтение с целью нахождения необходимого материала; находить информацию, заданную в тексте в явном виде; формулировать простые выводы, интерпретировать и обобщать содержащуюся в тексте информацию; анализировать содержание, языковые особенности и структуру текста;

письмо: осознавать цели и ситуации (с кем и где происходит общение) письменного общения; списывать текст с представленного образца, писать под диктовку в соответствии с изученными правилами; писать подробное изложение; создавать небольшие тексты (сочинения) по соответствующей возрасту тематике (на основе впечатлений, литературных произведений, сюжетных картинок, просмотра фрагмента видеозаписи); использовать словари и различные справочные материалы, включая ресурсы сети Интернет;

5) сформированность первоначальных научных представлений о системе русского языка: фонетике, графике, лексике, морфемике, морфологии и синтаксисе; об основных единицах языка, их признаках и особенностях употребления в речи;

6) использование в речевой деятельности норм современного русского литературного языка (орфоэпических, лексических, грамматических, орфографических, пунктуационных) и речевого этикета.

По учебному предмету "Литературное чтение":

1) сформированность положительной мотивации к систематическому чтению и слушанию художественной литературы и произведений устного народного творчества;

- 2) достижение необходимого для продолжения образования уровня общего речевого развития;
- 3) осознание значимости художественной литературы и произведений устного народного творчества для всестороннего развития личности человека;
- 4) первоначальное представление о многообразии жанров художественных произведений и произведений устного народного творчества;
- 5) овладение элементарными умениями анализа и интерпретации текста, осознанного использования при анализе текста изученных литературных понятий: прозаическая и стихотворная речь; жанровое разнообразие произведений (общее представление о жанрах); устное народное творчество, малые жанры фольклора (считалки, пословицы, поговорки, загадки, фольклорная сказка); басня (мораль, идея, персонажи); литературная сказка, рассказ; автор; литературный герой; образ; характер; тема; идея; заголовок и содержание; композиция; сюжет; эпизод, смысловые части; стихотворение (ритм, рифма); средства художественной выразительности (сравнение, эпитет, олицетворение);
- 6) овладение техникой смыслового чтения вслух (правильным плавным чтением, позволяющим воспринимать, понимать и интерпретировать смысл текстов разных типов, жанров, назначений в целях решения различных учебных задач и удовлетворения эмоциональных потребностей общения с книгой, адекватно воспринимать чтение слушателями).

Предметные результаты по учебному предмету "Иностранный язык" предметной области "Иностранный язык" должны быть ориентированы на применение знаний, умений и навыков в типичных учебных ситуациях и реальных жизненных условиях, отражать сформированность иноязычной коммуникативной компетенции на элементарном уровне в совокупности ее составляющих - речевой, языковой, социокультурной, компенсаторной, метапредметной (учебно-познавательной) и должны обеспечивать:

- 1) овладение основными видами речевой деятельности в рамках следующего тематического содержания речи: Мир моего "я". Мир моих увлечений. Мир вокруг меня. Родная страна и страна/страны изучаемого языка:
говорение: уметь вести разные виды диалога в стандартных ситуациях общения (диалог этикетного характера, диалог - побуждение к действию, диалог-расспрос) объемом 4 - 5

фраз со стороны каждого собеседника в рамках тематического содержания речи с вербальными и (или) невербальными опорами, с соблюдением правил речевого этикета, принятых в стране/странах изучаемого языка; создавать устные связные монологические высказывания (описание/характеристика, повествование) объемом 4 - 5 фраз с вербальными и (или) невербальными опорами в рамках тематического содержания речи; передавать основное содержание прочитанного текста; представлять результаты выполненной проектной работы, в том числе подбирая иллюстративный материал (рисунки, фото) к тексту выступления;

аудирование: воспринимать на слух и понимать речь педагогического работника и одноклассников в процессе общения на уроке; воспринимать на слух и понимать основное содержание звучащих до 1 минуты учебных и адаптированных аутентичных текстов, построенных на изученном языковом материале; понимать запрашиваемую информацию фактического характера в прослушанном тексте;

смысловое чтение: читать вслух и понимать учебные и адаптированные аутентичные тексты объемом до 80 слов, построенные на изученном языковом материале, соблюдая правила чтения и правильную интонацию; читать про себя и понимать основное содержание учебных и адаптированных аутентичных текстов объемом до 160 слов, содержащих отдельные незнакомые слова, не препятствующие решению коммуникативной задачи; определять тему, главную мысль, назначение текста; извлекать из прочитанного текста запрашиваемую информацию фактического характера (в пределах изученного); читать несплошные тексты (простые таблицы) и понимать представленную в них информацию;

письменная речь: владеть техникой письма; заполнять простые анкеты и формуляры с указанием личной информации в соответствии с нормами, принятыми в стране/странах изучаемого языка; писать электронное сообщение личного характера объемом до 40 слов с опорой на предъявленный педагогическим работником образец;

2) знание и понимание правил чтения и орфографии; интонации изученных коммуникативных типов предложений; основных значений изученных лексических единиц (слов, словосочетаний, речевых клише); признаков изученных грамматических явлений;

3) овладение фонетическими навыками (различать на слух и адекватно, без ошибок,

- ведущих к сбою коммуникации, произносить изученные звуки иностранного языка; соблюдать правильное ударение в изученных словах и фразах; соблюдать особенности интонации в повествовательных и побудительных предложениях, а также в изученных типах вопросов); графическими навыками (графически корректно писать буквы изучаемого языка); орфографическими (корректно писать изученные слова) и пунктуационными навыками (использовать точку, вопросительный и восклицательный знаки в конце предложения, апостроф, запятую при перечислении и обращении);
- 4) использование языковых средств, соответствующих учебно-познавательной задаче, ситуации повседневного общения: овладение навыками распознавания и употребления в устной и письменной речи не менее 500 изученных лексических единиц (слов, словосочетаний, речевых клише) в их основных значениях и навыками распознавания и употребления в устной и письменной речи изученных синтаксических конструкций и морфологических форм изучаемого иностранного языка;
- 5) овладение социокультурными знаниями и умениями: знание названий родной страны и страны/стран изучаемого языка, некоторых литературных персонажей, небольших произведений детского фольклора (рифмовок, песен); умение кратко представлять свою страну на иностранном языке в рамках изучаемой тематики;
- 6) овладение компенсаторными умениями: использовать при чтении и аудировании языковую, в том числе контекстуальную догадку;
- 7) овладение умениями описывать, сравнивать и группировать объекты и явления в рамках изучаемой тематики;
- 8) приобретение базовых умений работы с доступной информацией в рамках изучаемой тематики, безопасного использования электронных ресурсов Организации и сети Интернет, получения информации из источников в современной информационной среде;
- 9) выполнение простых проектных работ, включая задания межпредметного характера, в том числе с участием в совместной деятельности, понимание и принятие ее цели, обсуждение и согласование способов достижения общего результата, распределение ролей в совместной деятельности, проявление готовности быть лидером и выполнять поручения, осуществление взаимного контроля в совместной деятельности, оценивание своего вклада в общее дело;

10) приобретение опыта практической деятельности в повседневной жизни:

использовать ИКТ для выполнения несложных заданий на иностранном языке (выбирать источник для получения информации, оценивать необходимость и достаточность информации для решения поставленной задачи; использовать и самостоятельно создавать таблицы для представления информации; соблюдать правила информационной безопасности в ситуациях повседневной жизни и при работе в сети Интернет);

знакомить представителей других стран с культурой своего народа и участвовать в элементарном бытовом общении на иностранном языке.

Предметные результаты по учебному предмету "Математика" предметной области "Математика и информатика" должны обеспечивать:

- 1) сформированность системы знаний о числе как результате счета и измерения, о десятичном принципе записи чисел;
- 2) сформированность вычислительных навыков, умений выполнять устно и письменно арифметические действия с числами, решать текстовые задачи, оценивать полученный результат по критериям: достоверность/реальность, соответствие правилу/алгоритму;
- 3) развитие пространственного мышления: умения распознавать, изображать (от руки) и выполнять построение геометрических фигур (с заданными измерениями) с помощью чертежных инструментов; развитие наглядного представления о симметрии; овладение простейшими способами измерения длин, площадей;
- 4) развитие логического и алгоритмического мышления: умения распознавать верные (истинные) и неверные (ложные) утверждения в простейших случаях в учебных и практических ситуациях, приводить пример и контрпример, строить простейшие алгоритмы и использовать изученные алгоритмы (вычислений, измерений) в учебных ситуациях;
- 5) овладение элементами математической речи: умения формулировать утверждение (вывод, правило), строить логические рассуждения (одно-двухшаговые) с использованием связок "если ..., то ...", "и", "все", "некоторые";
- 6) приобретение опыта работы с информацией, представленной в графической форме (простейшие таблицы, схемы, столбчатые диаграммы) и текстовой форме: умения

извлекать, анализировать, использовать информацию и делать выводы, заполнять готовые формы данными;

7) использование начальных математических знаний при решении учебных и практических задач и в повседневных ситуациях для описания и объяснения окружающих предметов, процессов и явлений, оценки их количественных и пространственных отношений, в том числе в сфере личных и семейных финансов.

Предметные результаты по учебному предмету "Окружающий мир" предметной области "Обществознание и естествознание (окружающий мир)" должны обеспечивать:

- 1) сформированность уважительного отношения к своей семье и семейным традициям, Организации, родному краю, России, ее истории и культуре, природе; чувства гордости за национальные свершения, открытия, победы;
- 2) первоначальные представления о природных и социальных объектах как компонентах единого мира, о многообразии объектов и явлений природы; связи мира живой и неживой природы; сформированность основ рационального поведения и обоснованного принятия решений;
- 3) первоначальные представления о традициях и обычаях, хозяйственных занятиях населения и массовых профессиях родного края, достопримечательностях столицы России и родного края, наиболее значимых объектах Всемирного культурного и природного наследия в России; важнейших для страны и личности событиях и фактах прошлого и настоящего России; основных правах и обязанностях гражданина Российской Федерации;
- 4) развитие умений описывать, сравнивать и группировать изученные природные объекты и явления, выделяя их существенные признаки и отношения между объектами и явлениями;
- 5) понимание простейших причинно-следственных связей в окружающем мире (в том числе на материале о природе и культуре родного края);
- 6) умение решать в рамках изученного материала познавательные, в том числе практические задачи;
- 7) приобретение базовых умений работы с доступной информацией (текстовой, графической, аудиовизуальной) о природе и обществе, безопасного использования

электронных ресурсов Организации и сети Интернет, получения информации из источников в современной информационной среде;

8) приобретение опыта проведения несложных групповых и индивидуальных наблюдений в окружающей среде и опытов по исследованию природных объектов и явлений с использованием простейшего лабораторного оборудования и измерительных приборов и следованием инструкциям и правилам безопасного труда, фиксацией результатов наблюдений и опытов;

9) формирование навыков здорового и безопасного образа жизни на основе выполнения правил безопасного поведения в окружающей среде, в том числе знаний о небезопасности разглашения личной и финансовой информации при общении с людьми вне семьи, в сети Интернет и опыта соблюдения правил безопасного поведения при использовании личных финансов;

10) приобретение опыта положительного эмоционально-ценностного отношения к природе; стремления действовать в окружающей среде в соответствии с экологическими нормами поведения.

По выбору родителей (законных представителей) несовершеннолетних обучающихся в рамках учебного предмета "Основы религиозных культур и светской этики" предметной области "Основы религиозных культур и светской этики" изучаются учебные модули: "Основы православной культуры", "Основы иудейской культуры", "Основы буддийской культуры", "Основы исламской культуры", "Основы религиозных культур народов России" или "Основы светской этики".

Предметные результаты по учебному предмету "Основы религиозных культур и светской этики" предметной области "Основы религиозных культур и светской этики" должны обеспечивать:

По учебному модулю "Основы православной культуры":

- 1) понимание необходимости нравственного совершенствования, духовного развития, роли в этом личных усилий человека;
- 2) формирование умений анализировать и давать нравственную оценку поступкам, отвечать за них, проявлять готовность к сознательному самоограничению в поведении;

- 3) осуществление обоснованного нравственного выбора с опорой на этические нормы православной культуры;
- 4) формирование умений рассказывать об основных особенностях вероучения религии (православного христианства), называть основателя и основные события, связанные с историей ее возникновения и развития;
- 5) знание названий священных книг в православии, умение кратко описывать их содержание;
- 6) формирование умений называть и составлять краткие описания особенностей православных культовых сооружений, религиозных служб, обрядов и таинств;
- 7) построение суждений оценочного характера, раскрывающих значение нравственности, веры как регуляторов поведения человека в обществе и условий духовно-нравственного развития личности;
- 8) понимание ценности семьи, умение приводить примеры положительного влияния православной религиозной традиции на отношения в семье, воспитание детей;
- 9) овладение навыками общения с людьми разного вероисповедания; осознание, что оскорбление представителей другой веры есть нарушение нравственных норм поведения в обществе;
- 10) понимание ценности человеческой жизни, человеческого достоинства, честного труда людей на благо человека, общества;
- 11) формирование умений объяснять значение слов "милосердие", "сострадание", "прощение", "дружелюбие";
- 12) умение находить образы, приводить примеры проявлений любви к ближнему, милосердия и сострадания в православной культуре, истории России, современной жизни;
- 13) открытость к сотрудничеству, готовность оказывать помощь; осуждение любых случаев унижения человеческого достоинства.

По учебному модулю "Основы иудейской культуры":

- 1) понимание необходимости нравственного совершенствования, духовного развития, роли в этом личных усилий человека;

- 2) формирование умений анализировать и давать нравственную оценку поступкам, отвечать за них, проявлять готовность к сознательному самоограничению в поведении;
- 3) осуществление обоснованного нравственного выбора с опорой на этические нормы иудейской культуры;
- 4) формирование умений рассказывать об основных особенностях вероучения религии (иудаизма), называть основателя и основные события, связанные с историей ее возникновения и развития;
- 5) знание названий священных книг в иудаизме, умение кратко описывать их содержание;
- 6) формирование умений называть и составлять краткие описания особенностей иудейских культовых сооружений, религиозных служб, обрядов;
- 7) построение суждений оценочного характера, раскрывающих значение нравственности, веры как регуляторов поведения человека в обществе и условий духовно-нравственного развития личности;
- 8) понимание ценности семьи, умение приводить примеры положительного влияния иудейской традиции на отношения в семье, воспитание детей;
- 9) овладение навыками общения с людьми разного вероисповедания; осознание, что оскорбление представителей другой веры есть нарушение нравственных норм поведения в обществе;
- 10) понимание ценности человеческой жизни, человеческого достоинства, честного труда людей на благо человека, общества;
- 11) формирование умений объяснять значение слов "милосердие", "сострадание", "прощение", "дружелюбие";
- 12) умение находить образы, приводить примеры проявлений любви к ближнему, милосердия и сострадания в иудейской культуре, истории России, современной жизни;
- 13) открытость к сотрудничеству, готовность оказывать помощь; осуждение любых случаев унижения человеческого достоинства.

По учебному модулю "Основы буддийской культуры":

- 1) понимание необходимости нравственного самосовершенствования, духовного развития,

роли в этом личных усилий человека;

- 2) формирование умений анализировать и давать нравственную оценку поступкам, отвечать за них, проявлять готовность к сознательному самоограничению в поведении;
- 3) осуществление обоснованного нравственного выбора с опорой на этические нормы буддийской культуры;
- 4) формирование умений рассказывать об основных особенностях вероучения религии (буддизма), называть основателя и основные события, связанные с историей ее возникновения и развития;
- 5) знание названий священных книг в буддизме, умение кратко описывать их содержание;
- 6) формирование умений называть и составлять краткие описания особенностей буддийских культовых сооружений, религиозных служб, обрядов;
- 7) построение суждений оценочного характера, раскрывающих значение нравственности, веры как регуляторов поведения человека в обществе и условий духовно-нравственного развития личности;
- 8) понимание ценности семьи, умение приводить примеры положительного влияния буддийской традиции на отношения в семье, воспитание детей;
- 9) овладение навыками общения с людьми разного вероисповедания; осознание, что оскорбление представителей другой веры есть нарушение нравственных норм поведения в обществе;
- 10) понимание ценности человеческой жизни, человеческого достоинства, честного труда людей на благо человека, общества;
- 11) формирование умений объяснять значение слов "милосердие", "сострадание", "прощение", "дружелюбие";
- 12) умение находить образы, приводить примеры проявлений любви к ближнему, милосердия и сострадания в буддийской культуре, истории России, современной жизни;
- 13) открытость к сотрудничеству, готовность оказывать помощь; осуждение любых случаев унижения человеческого достоинства.

По учебному модулю "Основы исламской культуры":

- 1) понимание необходимости нравственного совершенствования, духовного развития, роли в этом личных усилий человека;
- 2) формирование умений анализировать и давать нравственную оценку поступкам, отвечать за них, проявлять готовность к сознательному самоограничению в поведении;
- 3) осуществление обоснованного нравственного выбора с опорой на этические нормы исламской культуры;
- 4) формирование умений рассказывать об основных особенностях вероучения религии (ислама), называть основателя и основные события, связанные с историей ее возникновения и развития;
- 5) знание названий священных книг в исламе, умение кратко описывать их содержание;
- 6) формирование умений называть и составлять краткие описания особенностей исламских культовых сооружений, религиозных служб, обрядов;
- 7) построение суждений оценочного характера, раскрывающих значение нравственности, веры как регуляторов поведения человека в обществе и условий духовно-нравственного развития личности;
- 8) понимание ценности семьи, умение приводить примеры положительного влияния исламской традиции на отношения в семье, воспитание детей;
- 9) овладение навыками общения с людьми разного вероисповедания; осознание, что оскорбление представителей другой веры есть нарушение нравственных норм поведения в обществе;
- 10) понимание ценности человеческой жизни, человеческого достоинства, честного труда людей на благо человека, общества;
- 11) формирование умений объяснять значение слов "милосердие", "сострадание", "прощение", "дружелюбие";
- 12) умение находить образы, приводить примеры проявлений любви к ближнему, милосердия и сострадания в исламской культуре, истории России, современной жизни;
- 13) открытость к сотрудничеству, готовность оказывать помощь; осуждение любых случаев унижения человеческого достоинства.

По учебному модулю "Основы религиозных культур народов России":

- 1) понимание необходимости нравственного совершенствования, духовного развития, роли в этом личных усилий человека;
- 2) формирование умений анализировать и давать нравственную оценку поступкам, отвечать за них, проявлять готовность к сознательному самоограничению в поведении;
- 3) возможность осуществления обоснованного нравственного выбора с опорой на этические нормы религиозных культур народов России;
- 4) формирование умений рассказывать об основных особенностях вероучений традиционных религий народов России, называть имена их основателей и основные события, связанные с историей их возникновения и развития;
- 5) знание названий священных книг традиционных религий народов России, умение кратко описывать их содержание;
- 6) формирование умений называть и составлять краткие описания особенностей культовых сооружений, религиозных служб, обрядов традиционных религий народов России;
- 7) построение суждений оценочного характера, раскрывающих значение нравственности, веры как регуляторов поведения человека в обществе и условий духовно-нравственного развития личности;
- 8) понимание ценности семьи, умение приводить примеры положительного влияния религиозных традиций на отношения в семье, воспитание детей;
- 9) овладение навыками общения с людьми разного вероисповедания; осознание, что оскорбление представителей другой веры есть нарушение нравственных норм поведения в обществе;
- 10) понимание ценности человеческой жизни, человеческого достоинства, честного труда людей на благо человека, общества;
- 11) формирование умений объяснять значение слов "милосердие", "сострадание", "прощение", "дружелюбие";
- 12) умение находить образы, приводить примеры проявлений любви к ближнему,

милосердия и сострадания в религиозных культурах, истории России, современной жизни;

13) открытость к сотрудничеству, готовность оказывать помощь; осуждение любых случаев унижения человеческого достоинства.

По учебному модулю "Основы светской этики":

1) формирование умения строить суждения оценочного характера о роли личных усилий для нравственного развития человека;

2) формирование умения анализировать и давать нравственную оценку поступкам, отвечать за них, проявлять готовность к сознательному самоограничению в поведении;

3) способность осуществлять и обосновывать нравственный выбор, опираясь на принятые в обществе нормы морали и внутреннюю установку личности, поступать согласно своей совести;

4) знание общепринятых в российском обществе норм морали, отношений и поведения людей, основанных на российских традиционных духовных ценностях, конституционных правах, свободах и обязанностях гражданина;

5) формирование умения соотносить поведение и поступки человека с основными нормами российской светской (гражданской) этики;

6) формирование умения строить суждения оценочного характера о значении нравственности в жизни человека, коллектива, семьи, общества;

7) знание и готовность ориентироваться на российские традиционные семейные ценности, нравственные нормы поведения в коллективе, обществе, соблюдать правила этикета;

8) понимание ценности человеческой жизни, человеческого достоинства, честного труда людей на благо человека, общества;

9) формирование умения объяснять значение слов "милосердие", "сострадание", "прощение", "дружелюбие";

10) формирование умения приводить примеры проявлений любви к ближнему, милосердия и сострадания в истории России, современной жизни;

11) готовность проявлять открытость к сотрудничеству, готовность оказывать помощь; осуждать любые случаи унижения человеческого достоинства.

Предметные результаты по предметной области "Искусство" должны обеспечивать:

По учебному предмету "Изобразительное искусство":

- 1) выполнение творческих работ с использованием различных художественных материалов и средств художественной выразительности изобразительного искусства;
- 2) умение характеризовать виды и жанры изобразительного искусства;
- 3) овладение умением рисовать с натуры, по памяти, по представлению;
- 4) умение применять принципы перспективных и композиционных построений;
- 5) умение характеризовать отличительные особенности художественных промыслов России;
- 6) умение использовать простейшие инструменты графических редакторов для обработки фотографических изображений и анимации.

По учебному предмету "Музыка":

- 1) знание основных жанров народной и профессиональной музыки;
- 2) знание видов оркестров, названий наиболее известных инструментов; умение различать звучание отдельных музыкальных инструментов, виды хора и оркестра;
- 3) умение узнавать на слух и называть изученные произведения русской и зарубежной классики, образцы народного музыкального творчества, произведения современных композиторов;
- 4) умение исполнять свою партию в хоре с сопровождением и без сопровождения.

Предметные результаты по учебному предмету "Труд (технология)" предметной области "Технология" должны обеспечивать:

К концу обучения в 1 классе обучающийся получит следующие предметные результаты по отдельным темам программы по труду (технологии):

правильно организовывать свой труд: своевременно подготавливать и убирать рабочее место, поддерживать порядок на нём в процессе труда;

применять правила безопасной работы ножницами, иглой и аккуратной работы с клеем;

действовать по предложенному образцу в соответствии с правилами рациональной разметки (разметка на изнаночной стороне материала, экономия материала при разметке);

определять названия и назначение основных инструментов и приспособлений для ручного труда (линейка, карандаш, ножницы, игла, шаблон, стека и другие), использовать их в практической работе;

определять наименования отдельных материалов (например, бумага, картон, фольга, пластилин, природные, текстильные материалы) и способы их обработки (сгибание, отрывание, сминание, резание, лепка и другие), выполнять доступные технологические приёмы ручной обработки материалов при изготовлении изделий;

ориентироваться в наименованиях основных технологических операций: разметка деталей, выделение деталей, сборка изделия;

выполнять разметку деталей сгибанием, по шаблону, «на глаз», «от руки», выделение деталей способами обрывания, вырезания и другое, сборку изделий с помощью клея, ниток и другое;

оформлять изделия строчкой прямого стежка;

понимать смысл понятий «изделие», «деталь изделия», «образец», «заготовка», «материал», «инструмент», «приспособление», «конструирование», «аппликация»;

выполнять задания с опорой на готовый план;

обслуживать себя во время работы: соблюдать порядок на рабочем месте, ухаживать за инструментами и правильно хранить их, соблюдать правила гигиены труда;

рассматривать и анализировать простые по конструкции образцы (по вопросам учителя), анализировать простейшую конструкцию изделия: выделять основные и дополнительные детали, называть их форму, определять взаимное расположение, виды соединения, способы изготовления;

распознавать изученные виды материалов (природные, пластические, бумага, тонкий картон, текстильные, клей и другие), их свойства (цвет, фактура, форма, гибкость и другие);

называть ручные инструменты (ножницы, игла, линейка) и приспособления (шаблон, стека, булавки и другие), безопасно хранить и работать ими;

различать материалы и инструменты по их назначению;

называть и выполнять последовательность изготовления несложных изделий: разметка, резание, сборка, отделка;

качественно выполнять операции и приёмы по изготовлению несложных изделий:
экономно выполнять разметку деталей «на глаз», «от руки», по шаблону, по линейке (как направляющему инструменту без откладывания размеров), точно резать ножницами по линиям разметки, придавать форму деталям и изделию сгибанием, складыванием, вытягиванием, отрыванием, сминанием, лепкой и прочее, собирать изделия с помощью клея, пластических масс и другое, эстетично и аккуратно выполнять отделку раскрашиванием, аппликацией, строчкой прямого стежка;

использовать для сушки плоских изделий пресс;

с помощью учителя выполнять практическую работу и самоконтроль с опорой на инструкционную карту, образец, шаблон;

различать разборные и неразборные конструкции несложных изделий;

понимать простейшие виды технической документации (рисунок, схема), конструировать и моделировать изделия из различных материалов по образцу, рисунку;

осуществлять элементарное сотрудничество, участвовать в коллективных работах под руководством учителя;

выполнять несложные коллективные работы проектного характера;

называть профессии, связанные с изучаемыми материалами и производствами, их социальное значение.

К концу обучения во 2 классе обучающийся получит следующие предметные результаты по отдельным темам программы по труду (технологии):

понимать смысл понятий «инструкционная» («технологическая») карта, «чертёж», «эскиз», «линии чертежа», «развёртка», «макет», «модель», «технология», «технологические операции», «способы обработки» и использовать их в практической деятельности;

выполнять задания по самостоятельно составленному плану;

распознавать элементарные общие правила создания рукотворного мира (прочность, удобство, эстетическая выразительность – симметрия, асимметрия, равновесие), наблюдать гармонию предметов и окружающей среды, называть характерные особенности изученных видов декоративно-прикладного искусства;

выделять, называть и применять изученные общие правила создания рукотворного мира в своей предметно-творческой деятельности;

самостоятельно готовить рабочее место в соответствии с видом деятельности, поддерживать порядок во время работы, убирать рабочее место;

анализировать задание (образец) по предложенным вопросам, памятке или инструкции, самостоятельно выполнять доступные задания с опорой на инструкционную (технологическую) карту;

самостоятельно отбирать материалы и инструменты для работы, исследовать свойства новых изучаемых материалов (толстый картон, натуральные ткани, нитки, проволока и другие);

читать простейшие чертежи (эскизы), называть линии чертежа (линия контура и надреза, линия выносная и размерная, линия сгиба, линия симметрии);

выполнять экономную разметку прямоугольника (от двух прямых углов и одного прямого угла) с помощью чертёжных инструментов (линейки, угольника) с опорой на простейший чертёж (эскиз), чертить окружность с помощью циркуля;

выполнять биговку;

выполнять построение простейшего лекала (выкройки) правильной геометрической формы и разметку деталей кроя на ткани по нему/ней;

оформлять изделия и соединять детали освоенными ручными строчками;

понимать смысл понятия «развёртка» (трёхмерного предмета), соотносить объёмную конструкцию с изображениями её развёртки;

отличать макет от модели, строить трёхмерный макет из готовой развёртки;

определять неподвижный и подвижный способ соединения деталей и выполнять подвижное и неподвижное соединения известными способами;

конструировать и моделировать изделия из различных материалов по модели, простейшему чертежу или эскизу;

решать несложные конструкторско-технологические задачи;

применять освоенные знания и практические умения (технологические, графические, конструкторские) в самостоятельной интеллектуальной и практической деятельности;

делать выбор, какое мнение принять – своё или другое, высказанное в ходе обсуждения;

выполнять работу в малых группах, осуществлять сотрудничество;

понимать особенности проектной деятельности, осуществлять под руководством учителя элементарную проектную деятельность в малых группах:

разрабатывать замысел, искать пути его реализации, воплощать его в продукте, демонстрировать готовый продукт;

знать профессии людей, работающих в сфере обслуживания.

К концу обучения в 3 классе обучающийся получит следующие предметные результаты по отдельным темам программы по труду (технологии):

понимать смысл понятий «чертёж развёртки», «канцелярский нож», «шило», «искусственный материал»;

выделять и называть характерные особенности изученных видов декоративно-прикладного искусства, профессии мастеров прикладного искусства (в рамках изученного);

узнавать и называть по характерным особенностям образцов или по описанию изученные и распространённые в крае ремёсла;

называть и описывать свойства наиболее распространённых изучаемых искусственных и синтетических материалов (бумага, металлы, текстиль и другие);

читать чертёж развёртки и выполнять разметку развёрток с помощью чертёжных инструментов (линейка, угольник, циркуль);

узнавать и называть линии чертежа (осевая и центровая);

безопасно пользоваться канцелярским ножом, шилом;

выполнять рицовку;

выполнять соединение деталей и отделку изделия освоенными ручными строчками;

решать простейшие задачи технико-технологического характера по изменению вида и способа соединения деталей: на достраивание, придание новых свойств конструкции в соответствии с новыми (дополненными) требованиями, использовать комбинированные техники при изготовлении изделий в соответствии с технической или декоративно-художественной задачей;

понимать технологический и практический смысл различных видов соединений в технических объектах, простейшие способы достижения прочности конструкций, использовать их при решении простейших конструкторских задач;

конструировать и моделировать изделия из разных материалов и конструктора по заданным техническим, технологическим и декоративно-художественным условиям;

изменять конструкцию изделия по заданным условиям;

выбирать способ соединения и соединительный материал в зависимости от требований конструкции;

называть несколько видов информационных технологий и соответствующих способов передачи информации (из реального окружения обучающихся);

понимать назначение основных устройств персонального компьютера для ввода, вывода и обработки информации;

выполнять основные правила безопасной работы на компьютере;

использовать возможности компьютера и информационно-коммуникационных технологий для поиска необходимой информации при выполнении обучающих, творческих и проектных заданий;

выполнять проектные задания в соответствии с содержанием изученного материала на основе полученных знаний и умений.

К концу обучения в 4 классе обучающийся получит следующие предметные результаты по отдельным темам программы по труду (технологии):

формировать общее представление о мире профессий, их социальном значении, о

творчестве и творческих профессиях, о мировых достижениях в области техники и искусства (в рамках изученного), о наиболее значимых окружающих производствах;

на основе анализа задания самостоятельно организовывать рабочее место в зависимости от вида работы, осуществлять планирование трудового процесса;

самостоятельно планировать и выполнять практическое задание (практическую работу) с опорой на инструкционную (технологическую) карту или творческий замысел, при необходимости вносить коррективы в выполняемые действия;

понимать элементарные основы бытовой культуры, выполнять доступные действия по самообслуживанию и доступные виды домашнего труда;

выполнять более сложные виды работ и приёмы обработки различных материалов (например, плетение, шитьё и вышивание, тиснение по фольге), комбинировать различные способы в зависимости и от поставленной задачи, оформлять изделия и соединять детали освоенными ручными строчками;

выполнять символические действия моделирования, понимать и создавать простейшие виды технической документации (чертёж развёртки, эскиз, технический рисунок, схему) и выполнять по ней работу;

решать простейшие задачи рационализаторского характера по изменению конструкции изделия: на достраивание, придание новых свойств конструкции в связи с изменением функционального назначения изделия;

на основе усвоенных правил дизайна решать простейшие художественно-конструкторские задачи по созданию изделий с заданной функцией;

создавать небольшие тексты, презентации и печатные публикации с использованием изображений на экране компьютера, оформлять текст (выбор шрифта, размера, цвета шрифта, выравнивание абзаца);

работать с доступной информацией, работать в программах Word, PowerPoint;

решать творческие задачи, мысленно создавать и разрабатывать проектный замысел, осуществлять выбор средств и способов его практического воплощения, аргументированно представлять продукт проектной деятельности;

осуществлять сотрудничество в различных видах совместной деятельности, предлагать

идеи для обсуждения, уважительно относиться к мнению товарищей, договариваться, участвовать в распределении ролей, координировать собственную работу в общем процессе.

Предметные результаты по учебному предмету "Физическая культура" предметной области "Физическая культура" должны обеспечивать:

- 1) сформированность общих представлений о физической культуре и спорте, физической активности человека, физических качествах, жизненно важных прикладных умениях и навыках, основных физических упражнениях (гимнастических, игровых, туристических и спортивных);
- 2) умение использовать основные гимнастические упражнения для формирования и укрепления здоровья, физического развития и физического совершенствования, повышения физической и умственной работоспособности, в том числе для подготовки к выполнению нормативов Всероссийского физкультурно-спортивного комплекса "Готов к труду и обороне" (ГТО);
- 3) умение взаимодействовать со сверстниками в игровых заданиях и игровой деятельности, соблюдая правила честной игры;
- 4) овладение жизненно важными навыками плавания (при наличии в Организации материально-технической базы - бассейна) и гимнастики;
- 5) умение вести наблюдение за своим физическим состоянием, величиной физических нагрузок, показателями основных физических качеств;
- 6) умение применять правила безопасности при выполнении физических упражнений и различных форм двигательной активности.

1.3 Система оценки достижения планируемых результатов освоения ООП НОО

Основой объективной оценки соответствия установленным требованиям образовательной деятельности и подготовки обучающихся, освоивших ООП НОО, является ФГОС НОО независимо от формы получения начального общего образования и формы обучения. Таким образом, ФГОС НОО определяет основные требования к образовательным результатам обучающихся и средствам оценки их достижения.

Система оценки достижения планируемых результатов (далее - система оценки) является частью системы оценки и управления качеством образования

в ЧОУ «СОШ «Рекорд» г. Орска» и служит основой при разработке Положения о формах, периодичности и порядке текущего контроля успеваемости и промежуточной аттестации.

Система оценки призвана способствовать поддержанию единства всей системы образования, обеспечению преемственности в системе непрерывного образования. Её основными функциями являются: ориентация образовательного процесса на достижение планируемых результатов освоения ООП НОО и обеспечение эффективной обратной связи, позволяющей осуществлять управление образовательным процессом.

Основными направлениями и целями оценочной деятельности в ЧОУ «СОШ «Рекорд» г. Орска» являются:

оценка образовательных достижений обучающихся на различных этапах обучения как основа их промежуточной и итоговой аттестации, а также основа процедур внутреннего мониторинга образовательной организации, мониторинговых исследований муниципального, регионального и федерального уровней;

оценка результатов деятельности педагогических работников как основа аттестационных процедур;

оценка результатов деятельности образовательной организации как основа аккредитационных процедур.

Основным объектом системы оценки, её содержательной и критериальной базой выступают требования ФГОС НОО, которые конкретизируются в планируемых результатах освоения обучающимися ФООП НОО.

Система оценки включает процедуры внутренней и внешней оценки.

Внутренняя оценка включает:

стартовую диагностику;

текущую и тематическую оценку;

итоговую оценку;

промежуточную аттестацию;

психолого-педагогическое наблюдение;

внутренний мониторинг образовательных достижений обучающихся.

Внешняя оценка включает:

независимую оценку качества образования;

итоговую аттестацию

В соответствии с ФГОС НОО система оценки ЧОУ «СОШ «Рекорд» г. Орска» реализует системно-деятельностный, уровневый и комплексный подходы к оценке образовательных достижений.

Системно-деятельностный подход к оценке образовательных достижений обучающихся проявляется в оценке способности обучающихся к решению учебно-познавательных и учебно-практических задач, а также в оценке уровня функциональной грамотности обучающихся. Он обеспечивается содержанием и критериями оценки, в качестве которых выступают планируемые результаты обучения, выраженные в деятельностной форме.

Уровневый подход к оценке образовательных достижений обучающихся служит важнейшей основой для организации индивидуальной работы с обучающимися. Он реализуется как по отношению к содержанию оценки, так и к представлению и интерпретации результатов измерений.

Уровневый подход к оценке образовательных достижений обучающихся реализуется за счёт фиксации различных уровней достижения обучающимися планируемых результатов базового уровня и уровней выше и ниже базового. Достижение базового уровня свидетельствует о способности обучающихся решать типовые учебные задачи, целенаправленно отработываемые со всеми обучающимися в ходе учебного процесса. Овладение базовым уровнем является границей, отделяющей знание от незнания, выступает достаточным для продолжения обучения и усвоения последующего учебного материала.

Комплексный подход к оценке образовательных достижений реализуется через: оценку предметных и метапредметных результатов;

использование комплекса оценочных процедур как основы для оценки динамики индивидуальных образовательных достижений обучающихся и для итоговой оценки; использование контекстной информации (об особенностях обучающихся, условиях и процессе обучения и другое) для интерпретации полученных результатов в целях управления качеством образования;

использование разнообразных методов и форм оценки, взаимно дополняющих друг друга: стандартизированных устных и письменных работ, проектов, практических (в том числе исследовательских) и творческих работ;

использование форм работы, обеспечивающих возможность включения обучающихся в самостоятельную оценочную деятельность (самоанализ, самооценка, взаимооценка);

использование мониторинга динамических показателей освоения умений и знаний, в том числе формируемых с использованием информационно-коммуникационных (цифровых) технологий.

Целью оценки личностных достижений обучающихся является получение общего представления о воспитательной деятельности образовательной организации и ее влиянии на коллектив обучающихся.

При оценке личностных результатов необходимо соблюдение этических норм и правил взаимодействия с обучающимся с учетом его индивидуально-психологических особенностей развития.

Личностные достижения обучающихся, освоивших ООП НОО ЧОУ «СОШ «Рекорд» г. Орска», включают две группы результатов:

основы российской гражданской идентичности, ценностные установки и социально значимые качества личности;

готовность обучающихся к саморазвитию, мотивация к познанию и обучению, активное участие в социально значимой деятельности.

Учитывая особенности групп личностных результатов, педагогический работник может осуществлять только оценку следующих качеств:

наличие и характеристика мотива познания и учения;

наличие умений принимать и удерживать учебную задачу, планировать учебные действия;

способность осуществлять самоконтроль и самооценку.

Диагностические задания, устанавливающие уровень этих качеств, целесообразно интегрировать с заданиями по оценке метапредметных регулятивных универсальных учебных действий.

Оценка метапредметных результатов осуществляется через оценку достижения планируемых результатов освоения ООП НОО ЧОУ «СОШ «Рекорд» г. Орска», которые отражают совокупность познавательных, коммуникативных и регулятивных универсальных учебных действий.

Формирование метапредметных результатов обеспечивается комплексом освоения программ учебных предметов и внеурочной деятельности.

Оценка метапредметных результатов проводится с целью определения сформированности:

познавательных универсальных учебных действий;

коммуникативных универсальных учебных действий;

регулятивных универсальных учебных действий.

Овладение познавательными универсальными учебными действиями предполагает формирование и оценку у обучающихся базовых логических действий,

базовых исследовательских действий, умения работать с информацией.

Овладение базовыми логическими действиями обеспечивает формирование у обучающихся следующих умений:

сравнивать объекты, устанавливать основания для сравнения, устанавливать аналогии;

объединять части объекта (объекты) по определённому признаку;

определять существенный признак для классификации, классифицировать предложенные объекты;

находить закономерности и противоречия в рассматриваемых фактах, данных и наблюдениях на основе предложенного педагогическим работником алгоритма;

выявлять недостаток информации для решения учебной (практической) задачи на основе предложенного алгоритма;

устанавливать причинно-следственные связи в ситуациях, поддающихся непосредственному наблюдению или знакомых по опыту, делать выводы.

Овладение базовыми исследовательскими действиями обеспечивает формирование у обучающихся следующих умений:

определять разрыв между реальным и желательным состоянием объекта (ситуации) на основе предложенных педагогическим работником вопросов;

с помощью педагогического работника формулировать цель, планировать изменения объекта, ситуации;

сравнивать несколько вариантов решения задачи, выбрать наиболее подходящий (на основе предложенных критериев);

проводить по предложенному плану опыт, несложное исследование по установлению особенностей объекта изучения и связей между объектами (часть - целое, причина - следствие);

формулировать выводы и подкреплять их доказательствами на основе результатов проведённого наблюдения (опыта, измерения, классификации, сравнения, исследования);

прогнозировать возможное развитие процессов, событий и их последствия в аналогичных или сходных ситуациях;

Работа с информацией как одно из познавательных универсальных учебных действий обеспечивает сформированность у обучающихся следующих умений:

выбирать источник получения информации;

согласно заданному алгоритму находить в предложенном источнике информацию, представленную в явном виде;

распознавать достоверную и недостоверную информацию самостоятельно или на основании предложенного педагогическим работником способа её проверки;

соблюдать с помощью взрослых (педагогических работников, родителей (законных представителей) несовершеннолетних обучающихся) правила информационной безопасности при поиске информации в информационно-телекоммуникационной сети «Интернет»;

анализировать и создавать текстовую, видео-, графическую, звуковую информацию в соответствии с учебной задачей;

самостоятельно создавать схемы, таблицы для представления информации.

Овладение универсальными учебными коммуникативными действиями предполагает формирование и оценку у обучающихся таких групп умений, как общение и совместная деятельность.

Общение как одно из коммуникативных универсальных учебных действий обеспечивает сформированность у обучающихся следующих умений:

воспринимать и формулировать суждения, выражать эмоции в соответствии с целями и условиями общения в знакомой среде;

проявлять уважительное отношение к собеседнику, соблюдать правила ведения диалога и дискуссии; признавать возможность существования разных точек зрения;

корректно и аргументированно высказывать своё мнение;

строить речевое высказывание в соответствии с поставленной задачей;

создавать устные и письменные тексты (описание, рассуждение, повествование);

готовить небольшие публичные выступления;

подбирать иллюстративный материал (рисунки, фото, плакаты) к тексту выступления;

Совместная деятельность как одно из коммуникативных универсальных учебных действий обеспечивает сформированность у обучающихся следующих умений:

формулировать краткосрочные и долгосрочные цели (индивидуальные с учётом участия в коллективных задачах) в стандартной (типовой) ситуации на основе предложенного формата планирования, распределения промежуточных шагов и сроков;

принимать цель совместной деятельности, коллективно строить действия по её достижению: распределять роли, договариваться, обсуждать процесс и результат совместной работы; проявлять готовность руководить, выполнять поручения, подчиняться;

ответственно выполнять свою часть работы;
оценивать свой вклад в общий результат;
выполнять совместные проектные задания с опорой на предложенные образцы.

Овладение регулятивными универсальными учебными действиями согласно ФГОС НОО предполагает формирование и оценку у обучающихся умений самоорганизации (планировать действия по решению учебной задачи для получения результата, выстраивать последовательность выбранных действий) и самоконтроля (устанавливать причины успеха (неудач) в учебной деятельности, корректировать свои учебные действия для преодоления ошибок).

Оценка достижения метапредметных результатов осуществляется как педагогическим работником в ходе текущей и промежуточной оценки по предмету, так и администрацией ЧОУ «СОШ «Рекорд» г. Орска» в ходе мониторинга. В текущем учебном процессе отслеживается способность обучающихся разрешать учебные ситуации и выполнять учебные задачи, требующие владения познавательными, коммуникативными и регулятивными действиями, реализуемыми в предметном преподавании.

В ходе мониторинга проводится оценка сформированности универсальных учебных действий. Содержание и периодичность мониторинга устанавливаются решением педагогического совета ЧОУ «СОШ «Рекорд» г. Орска». Инструментарий для оценки сформированности универсальных учебных действий строится на межпредметной основе и может включать диагностические материалы по оценке функциональной грамотности, сформированности регулятивных, коммуникативных и познавательных учебных действий.

Предметные результаты освоения ООП НОО с учетом специфики содержания предметных областей, включающих конкретные учебные предметы, ориентированы на применение знаний, умений и навыков обучающимися в учебных ситуациях и реальных жизненных условиях, а также на успешное обучение.

Оценка предметных результатов освоения ООП НОО ЧОУ «СОШ «Рекорд» г. Орска» осуществляется через оценку достижения обучающимися планируемых результатов по отдельным учебным предметам.

Основным предметом оценки результатов освоения ООП НОО в соответствии с требованиями ФГОС НОО является способность к решению учебно-познавательных и учебно-практических задач, основанных на изучаемом учебном материале и способах действий, в том числе метапредметных (познавательных,

регулятивных, коммуникативных) действий.

Оценка предметных результатов освоения ООП НОО ЧОУ «СОШ «Рекорд» г. Орска» осуществляется педагогическим работником в ходе процедур текущего, тематического, промежуточного и итогового контроля.

Особенности оценки предметных результатов по отдельному учебному предмету фиксируются в приложении к ООП НОО ЧОУ «СОШ «Рекорд» г. Орска».

Описание оценки предметных результатов по отдельному учебному предмету включает:

список итоговых планируемых результатов с указанием этапов их формирования и способов оценки (например, текущая (тематическая); устно (письменно), практика);

требования к выставлению отметок за промежуточную аттестацию (при необходимости - с учётом степени значимости отметок за отдельные оценочные процедуры);

график контрольных мероприятий.

Стартовая диагностика проводится администрацией ЧОУ «СОШ «Рекорд» г. Орска» с целью оценки готовности к обучению на уровне начального общего образования.

Стартовая диагностика проводится в начале 1 класса и выступает как основа (точка отсчёта) для оценки динамики образовательных достижений обучающихся. Объектом оценки в рамках стартовой диагностики является сформированность предпосылок учебной деятельности, готовность к овладению чтением, грамотой и счётом.

Стартовая диагностика может проводиться педагогическими работниками с целью оценки готовности к изучению отдельных предметов (разделов). Результаты стартовой диагностики являются основанием для корректировки учебных программ и индивидуализации учебного процесса.

Текущая оценка направлена на оценку индивидуального продвижения обучающегося в освоении программы учебного предмета.

Текущая оценка может быть формирующей (поддерживающей и направляющей усилия обучающегося, включающей его в самостоятельную оценочную деятельность) и диагностической, способствующей выявлению и осознанию педагогическим работником и обучающимся существующих проблем в обучении.

Объектом текущей оценки являются тематические планируемые результаты, этапы освоения которых зафиксированы в тематическом планировании по учебному предмету.

В текущей оценке используются различные формы и методы проверки (устные и письменные опросы, практические работы, творческие работы, индивидуальные и групповые формы, само- и взаимооценка, рефлексия, листы продвижения и другие) с учётом особенностей учебного предмета.

Результаты текущей оценки являются основой для индивидуализации учебного процесса.

Тематическая оценка направлена на оценку уровня достижения обучающимися тематических планируемых результатов по учебному предмету.

Промежуточная аттестация

Промежуточная аттестация – это подтверждение освоения отдельной части или всего объема учебного предмета, курса, дисциплины (модуля) образовательной программы.

Промежуточная аттестация обучающихся в ЧОУ «СОШ «Рекорд» г. Орска» проводится, начиная со второго класса, в конце каждого учебного года по каждому изучаемому учебному предмету.

Порядок проведения промежуточной аттестации регламентируется Федеральным законом «Об образовании в Российской Федерации» (ст.58) и локальным актом ЧОУ «СОШ «Рекорд» г. Орска» «Положением о формах, периодичности и порядке текущего контроля успеваемости и промежуточной аттестации».

Промежуточная аттестация по курсам внеурочной деятельности определяется ее моделью, формой организации занятий и особенностями выбранного направления внеурочной деятельности. Оценивание планируемых результатов внеурочной деятельности обучающихся осуществляется в порядке и на условиях, установленных основной образовательной программой и локальным нормативным актом ЧОУ «СОШ «Рекорд» г. Орска» «Положением об организации внеурочной деятельности».

Промежуточная оценка, фиксирующая достижение предметных планируемых результатов и универсальных учебных действий, является основанием для перевода обучающихся в следующий класс.

Неудовлетворительные результаты промежуточной аттестации по одному или нескольким учебным предметам, курсам, дисциплинам (модулям) и иным видам учебной деятельности, предусмотренным учебным планом, или непрохождение промежуточной аттестации при отсутствии уважительных причин признаются академической

задолженностью (ч. 2 ст. 58 Федерального закона от 29.12.2012 № 273-ФЗ «Об образовании в Российской Федерации»).

Процедура ликвидации академической задолженности регулируется отдельным локальным актом ЧОУ «СОШ «Рекорд» г. Орска» «Положением о ликвидации академической задолженности»

Итоговая оценка является процедурой внутренней оценки образовательной организации и складывается из результатов накопленной оценки и итоговой работы по предмету. Предметом итоговой оценки является способность обучающихся решать учебно-познавательные и учебно-практические задачи, построенные на основном содержании предмета с учётом формируемых метапредметных действий.

III. Содержательный раздел

2.1.1 Рабочая программа по учебному предмету «Русский язык»

ПОЯСНИТЕЛЬНАЯ ЗАПИСКА

Рабочая программа учебного предмета «Русский язык» (предметная область «Русский язык и литературное чтение») на уровне начального общего образования составлена на основе Требований к результатам освоения программы начального общего образования Федерального государственного образовательного стандарта начального общего образования (далее – ФГОС НОО), Федеральной образовательной программы начального общего образования (далее – ФОП НОО), Федеральной рабочей программы по учебному предмету «Русский язык» (далее – ФРП «Русский язык»), а также ориентирована на целевые приоритеты, сформулированные в федеральной рабочей программе воспитания.

ОБЩАЯ ХАРАКТЕРИСТИКА УЧЕБНОГО ПРЕДМЕТА «РУССКИЙ ЯЗЫК»

На уровне начального общего образования изучение русского языка имеет особое значение в развитии обучающегося. Приобретённые знания, опыт выполнения предметных и универсальных учебных действий на материале русского языка станут фундаментом обучения на уровне основного общего образования, а также будут востребованы в жизни.

Русский язык как средство познания действительности обеспечивает развитие интеллектуальных и творческих способностей обучающихся, формирует умения извлекать и анализировать информацию из различных текстов, навыки самостоятельной учебной деятельности. Изучение русского языка является основой всего процесса обучения на уровне начального общего образования, успехи в изучении этого предмета во

многим определяют результаты обучающихся по другим учебным предметам.

Русский язык обладает значительным потенциалом в развитии функциональной грамотности обучающихся, особенно таких её компонентов, как языковая, коммуникативная, читательская, общекультурная и социальная грамотность.

Первичное знакомство с системой русского языка, богатством его выразительных возможностей, развитие умения правильно и эффективно использовать русский язык в различных сферах и ситуациях общения способствуют успешной социализации обучающегося. Русский язык, выполняя свои базовые функции общения и выражения мысли, обеспечивает межличностное и социальное взаимодействие, способствует формированию самосознания и мировоззрения личности, является важнейшим средством хранения и передачи информации, культурных традиций, истории русского народа и других народов России. Свободное владение языком, умение выбирать нужные языковые средства во многом определяют возможность адекватного самовыражения взглядов, мыслей, чувств, проявления себя в различных жизненно важных для человека областях.

Изучение русского языка обладает огромным потенциалом присвоения традиционных социокультурных и духовно-нравственных ценностей, принятых в обществе правил и норм поведения, в том числе речевого, что способствует формированию внутренней позиции личности. Личностные достижения обучающегося непосредственно связаны с осознанием языка как явления национальной культуры, пониманием связи языка и мировоззрения народа. Значимыми личностными результатами являются развитие устойчивого познавательного интереса к изучению русского языка, формирование ответственности за сохранение чистоты русского языка.

ЦЕЛИ ИЗУЧЕНИЯ УЧЕБНОГО ПРЕДМЕТА «РУССКИЙ ЯЗЫК»

Изучение русского языка направлено на достижение следующих целей:

- 1) приобретение обучающимися первоначальных представлений о многообразии языков и культур на территории Российской Федерации, о языке как одной из главных духовно-нравственных ценностей народа; понимание роли языка как основного средства общения; осознание значения русского языка как государственного языка Российской Федерации; понимание роли русского языка как языка межнационального общения; осознание правильной устной и письменной речи как показателя общей культуры человека;
- 2) овладение основными видами речевой деятельности на основе первоначальных представлений о нормах современного русского литературного языка: аудирование,

говорение, чтение, письмо;

3) овладение первоначальными научными представлениями о системе русского языка: фонетика, графика, лексика, морфемика, морфология и синтаксис; об основных единицах языка, их признаках и особенностях употребления в речи; использование в речевой деятельности норм современного русского литературного языка (орфоэпических, лексических, грамматических, орфографических, пунктуационных) и речевого этикета;

4) использование в речевой деятельности норм современного русского литературного языка (орфоэпических, лексических, грамматических, орфографических, пунктуационных) и речевого этикета;

5) развитие функциональной грамотности, готовности к успешному взаимодействию с изменяющимся миром и дальнейшему успешному образованию.

Центральной идеей конструирования содержания и планируемых результатов обучения русскому языку является признание равной значимости работы по изучению системы языка и работы по совершенствованию речи обучающихся. Языковой материал призван сформировать первоначальные представления о структуре русского языка, способствовать усвоению норм русского литературного языка, орфографических и пунктуационных правил.

Развитие устной и письменной речи обучающихся направлено на решение практической задачи развития всех видов речевой деятельности, отработку навыков использования усвоенных норм русского литературного языка, речевых норм и правил речевого этикета в процессе устного и письменного общения.

Ряд задач по совершенствованию речевой деятельности решаются совместно с учебным предметом «Литературное чтение».

МЕСТО УЧЕБНОГО ПРЕДМЕТА «РУССКИЙ ЯЗЫК» В УЧЕБНОМ ПЛАНЕ

Общее число часов, отведённых на изучение «Русского языка», – 675 (5 часов в неделю в каждом классе): в 1 классе – 165 ч, во 2–4 классах – по 170 ч.

СОДЕРЖАНИЕ УЧЕБНОГО ПРЕДМЕТА

1 КЛАСС

Обучение грамоте

Развитие речи

Составление небольших рассказов на основе собственных игр, занятий.

Слово и предложение

Различение слова и предложения. Работа с предложением: выделение слов, изменение их порядка.

Восприятие слова как объекта изучения, материала для анализа. Наблюдение над значением слова. Выявление слов, значение которых требует уточнения.

Фонетика

Звуки речи. Единство звукового состава слова и его значения. Звуковой анализ слова, работа со звуковыми моделями: построение модели звукового состава слова, подбор слов, соответствующих заданной модели. Различение гласных и согласных звуков, гласных ударных и безударных, согласных твёрдых и мягких, звонких и глухих. Определение места ударения. Слог как минимальная произносительная единица. Количество слогов в слове. Ударный слог.

Графика

Различение звука и буквы: буква как знак звука. Слоговой принцип русской графики. Буквы гласных как показатель твёрдости — мягкости согласных звуков. Функции букв е, ё, ю, я. Мягкий знак как показатель мягкости предшествующего согласного звука в конце слова. Последовательность букв в русском алфавите.

Письмо

Ориентация на пространстве листа в тетради и на пространстве классной доски. Гигиенические требования, которые необходимо соблюдать во время письма.

Начертание письменных прописных и строчных букв. Письмо разборчивым, аккуратным почерком. Понимание функции небуквенных графических средств: пробела между словами, знака переноса. Письмо под диктовку слов и предложений, написание которых не расходится с их произношением. Приёмы и последовательность правильного списывания текста.

Орфография и пунктуация

Правила правописания и их применение: отдельное написание слов; обозначение гласных после шипящих в сочетаниях жи, ши (в положении под ударением), ча, ща, чу, щу; прописная буква в начале предложения, в именах собственных (имена людей, клички животных); перенос по слогам слов без стечения согласных; знаки препинания в конце предложения.

СИСТЕМАТИЧЕСКИЙ КУРС

Общие сведения о языке

Язык как основное средство человеческого общения. Цели и ситуации общения.

Фонетика

Звуки речи. Гласные и согласные звуки, их различение. Ударение в слове. Гласные ударные и безударные. Твёрдые и мягкие согласные звуки, их различение. Звонкие и

глухие согласные звуки, их различение. Согласный звук [й'] и гласный звук [и]. Шипящие [ж], [ш], [ч'], [щ'].

Слог. Количество слогов в слове. Ударный слог. Деление слов на слоги (простые случаи, без стечения согласных).

Графика

Звук и буква. Различение звуков и букв. Обозначение на письме твёрдости согласных звуков буквами а, о, у, ы, э; слова с буквой э. Обозначение на письме мягкости согласных звуков буквами е, ё, ю, я, и. Функции букв е, ё, ю, я. Мягкий знак как показатель мягкости предшествующего согласного звука в конце слова.

Установление соотношения звукового и буквенного состава слова в словах типа стол, конь.

Небуквенные графические средства: пробел между словами, знак переноса.

Русский алфавит: правильное название букв, их последовательность. Использование алфавита для упорядочения списка слов.

Орфоэпия^[4]

Произношение звуков и сочетаний звуков, ударение в словах в соответствии с нормами современного русского литературного языка (на ограниченном перечне слов, отрабатываемом в учебнике).

Лексика

Слово как единица языка (ознакомление).

Слово как название предмета, признака предмета, действия предмета (ознакомление).

Выявление слов, значение которых требует уточнения.

Синтаксис

Предложение как единица языка (ознакомление).

Слово, предложение (наблюдение над сходством и различием). Установление связи слов в предложении при помощи смысловых вопросов.

Восстановление деформированных предложений. Составление предложений из набора форм слов.

Орфография и пунктуация

Правила правописания и их применение:

раздельное написание слов в предложении;

прописная буква в начале предложения и в именах собственных: в именах и фамилиях людей, кличках животных;

перенос слов (без учёта морфемного членения слова);

гласные после шипящих в сочетаниях жи, ши (в положении под ударением), ча, ща, чу, щу;

сочетания чк, чн;

слова с непроверяемыми гласными и согласными (перечень слов в орфографическом словаре учебника);

знаки препинания в конце предложения: точка, вопросительный и восклицательный знаки.

Алгоритм списывания текста.

Развитие речи

Речь как основная форма общения между людьми. Текст как единица речи (ознакомление).

Ситуация общения: цель общения, с кем и где происходит общение. Ситуации устного общения (чтение диалогов по ролям, просмотр видеоматериалов, прослушивание аудиозаписи).

Нормы речевого этикета в ситуациях учебного и бытового общения (приветствие, прощание, извинение, благодарность, обращение с просьбой).

Составление небольших рассказов на основе наблюдений.

2 КЛАСС

Общие сведения о языке

Язык как основное средство человеческого общения и явление национальной культуры.

Первоначальные представления о многообразии языкового пространства России и мира.

Методы познания языка: наблюдение, анализ.

Фонетика и графика

Смыслоразличительная функция звуков; различение звуков и букв; различение ударных и безударных гласных звуков, согласного звука [й'] и гласного звука [и], твёрдых и мягких согласных звуков, звонких и глухих согласных звуков; шипящие согласные звуки [ж], [ш], [ч'], [щ']; обозначение на письме твёрдости и мягкости согласных звуков, функции букв е, ё, ю, я (повторение изученного в 1 классе).

Парные и непарные по твёрдости - мягкости согласные звуки.

Парные и непарные по звонкости - глухости согласные звуки.

Качественная характеристика звука: гласный - согласный; гласный ударный - безударный; согласный твёрдый - мягкий, парный - непарный; согласный звонкий - глухой, парный - непарный.

Функции ь: показатель мягкости предшествующего согласного в конце и в середине

слова; разделительный. Использование на письме разделительных ь и ы.

Соотношение звукового и буквенного состава в словах с буквами е, ё, ю, я (в начале слова и после гласных).

Деление слов на слоги (в том числе при стечении согласных).

Использование знания алфавита при работе со словарями.

Небуквенные графические средства: пробел между словами, знак переноса, абзац (красная строка), пунктуационные знаки (в пределах изученного).

Орфоэпия

Произношение звуков и сочетаний звуков, ударение в словах в соответствии с нормами современного русского литературного языка (на ограниченном перечне слов, отрабатываемом в учебнике). Использование отработанного перечня слов (орфоэпического словаря учебника) для решения практических задач.

Лексика

Слово как единство звучания и значения. Лексическое значение слова (общее представление). Выявление слов, значение которых требует уточнения. Определение значения слова по тексту или уточнение значения с помощью толкового словаря.

Однозначные и многозначные слова (простые случаи, наблюдение).

Наблюдение за использованием в речи синонимов, антонимов.

Состав слова (морфемика)

Корень как обязательная часть слова. Однокоренные (родственные) слова. Признаки однокоренных (родственных) слов. Различение однокоренных слов и синонимов, однокоренных слов и слов с омонимичными корнями. Выделение в словах корня (простые случаи).

Окончание как изменяемая часть слова. Изменение формы слова с помощью окончания.

Различение изменяемых и неизменяемых слов.

Суффикс как часть слова (наблюдение). Приставка как часть слова (наблюдение).

Морфология

Имя существительное (ознакомление): общее значение, вопросы («кто?», «что?»), употребление в речи.

Глагол (ознакомление): общее значение, вопросы («что делать?», «что сделать?» и другие), употребление в речи.

Имя прилагательное (ознакомление): общее значение, вопросы («какой?», «какая?», «какое?», «какие?»), употребление в речи.

Предлог. Отличие предлогов от приставок. Наиболее распространённые предлоги: в, на,

из, без, над, до, у, о, об и другое.

Синтаксис

Порядок слов в предложении; связь слов в предложении (повторение).

Предложение как единица языка. Предложение и слово. Отличие предложения от слова.

Наблюдение за выделением в устной речи одного из слов предложения (логическое ударение).

Виды предложений по цели высказывания: повествовательные, вопросительные, побудительные предложения.

Виды предложений по эмоциональной окраске (по интонации): восклицательные и невосклицательные предложения.

Орфография и пунктуация

Прописная буква в начале предложения и в именах собственных (имена и фамилии людей, клички животных); знаки препинания в конце предложения; перенос слов со строки на строку (без учёта морфемного членения слова); гласные после шипящих в сочетаниях жи, ши (в положении под ударением), ча, ща, чу, шу; сочетания чк, чн (повторение правил правописания, изученных в 1 классе).

Орфографическая зоркость как осознание места возможного возникновения орфографической ошибки. Понятие орфограммы. Различные способы решения орфографической задачи в зависимости от места орфограммы в слове. Использование орфографического словаря учебника для определения (уточнения) написания слова. Контроль и самоконтроль при проверке собственных и предложенных текстов.

Правила правописания и их применение:

разделительный мягкий знак;

сочетания чт, щн, нч;

проверяемые безударные гласные в корне слова;

парные звонкие и глухие согласные в корне слова;

непроверяемые гласные и согласные (перечень слов в орфографическом словаре учебника);

прописная буква в именах собственных: имена, фамилии, отчества людей, клички животных, географические названия;

раздельное написание предлогов с именами существительными.

Развитие речи

Выбор языковых средств в соответствии с целями и условиями устного общения для эффективного решения коммуникативной задачи (для ответа на заданный вопрос, для

выражения собственного мнения). Умение вести разговор (начать, поддержать, закончить разговор, привлечь внимание и другое). Практическое овладение диалогической формой речи. Соблюдение норм речевого этикета и орфоэпических норм в ситуациях учебного и бытового общения. Умение договариваться и приходить к общему решению в совместной деятельности при проведении парной и групповой работы.

Составление устного рассказа по репродукции картины. Составление устного рассказа с опорой на личные наблюдения и на вопросы.

Текст. Признаки текста: смысловое единство предложений в тексте; последовательность предложений в тексте; выражение в тексте законченной мысли. Тема текста. Основная мысль. Заглавие текста. Подбор заголовков к предложенным текстам. Последовательность частей текста (абзацев). Корректирование текстов с нарушенным порядком предложений и абзацев.

Типы текстов: описание, повествование, рассуждение, их особенности (первичное ознакомление).

Поздравление и поздравительная открытка.

Понимание текста: развитие умения формулировать простые выводы на основе информации, содержащейся в тексте. Выразительное чтение текста вслух с соблюдением правильной интонации.

Подробное изложение повествовательного текста объёмом 30-45 слов с опорой на вопросы.

3 КЛАСС

Сведения о русском языке

Русский язык как государственный язык Российской Федерации. Методы познания языка: наблюдение, анализ, лингвистический эксперимент.

Фонетика и графика

Звуки русского языка: гласный (согласный); гласный ударный (безударный); согласный твёрдый (мягкий), парный (непарный); согласный глухой (звонкий), парный (непарный); функции разделительных мягкого и твёрдого знаков, условия использования на письме разделительных мягкого и твёрдого знаков (повторение изученного).

Соотношение звукового и буквенного состава в словах с разделительными ь и ъ, в словах с непроизносимыми согласными.

Использование алфавита при работе со словарями, справочниками, каталогами.

Орфоэпия

Нормы произношения звуков и сочетаний звуков; ударение в словах в соответствии с нормами современного русского литературного языка (на ограниченном перечне слов, отрабатываемом в учебнике).

Использование орфоэпического словаря для решения практических задач.

Лексика

Повторение: лексическое значение слова.

Прямое и переносное значение слова (ознакомление). Устаревшие слова (ознакомление).

Состав слова (морфемика)

Корень как обязательная часть слова; однокоренные (родственные) слова; признаки однокоренных (родственных) слов; различение однокоренных слов и синонимов, однокоренных слов и слов с омонимичными корнями; выделение в словах корня (простые случаи); окончание как изменяемая часть слова (повторение изученного).

Однокоренные слова и формы одного и того же слова. Корень, приставка, суффикс - значимые части слова. Нулевое окончание (ознакомление). Выделение в словах с однозначно выделяемыми морфемами окончания, корня, приставки, суффикса.

Морфология

Части речи.

Имя существительное: общее значение, вопросы, употребление в речи. Имена существительные единственного и множественного числа. Имена существительные мужского, женского и среднего рода. Падеж имён существительных. Определение падежа, в котором употреблено имя существительное. Изменение имён существительных по падежам и числам (склонение). Имена существительные 1, 2, 3-го склонения. Имена существительные одушевлённые и неодушевлённые.

Имя прилагательное: общее значение, вопросы, употребление в речи. Зависимость формы имени прилагательного от формы имени существительного. Изменение имён прилагательных по родам, числам и падежам (кроме имён прилагательных на -ий, -ов, -ин). Склонение имён прилагательных.

Местоимение (общее представление). Личные местоимения, их употребление в речи. Использование личных местоимений для устранения неоправданных повторов в тексте.

Глагол: общее значение, вопросы, употребление в речи. Неопределённая форма глагола. Настоящее, будущее, прошедшее время глаголов. Изменение глаголов по временам, числам. Род глаголов в прошедшем времени.

Частица не, её значение.

Синтаксис

Предложение. Установление при помощи смысловых (синтаксических) вопросов связи между словами в предложении. Главные члены предложения - подлежащее и сказуемое. Второстепенные члены предложения (без деления на виды). Предложения распространённые и нераспространённые.

Наблюдение за однородными членами предложения с союзами и, а, но и без союзов.

Орфография и пунктуация

Орфографическая зоркость как осознание места возможного возникновения орфографической ошибки, различные способы решения орфографической задачи в зависимости от места орфограммы в слове; контроль и самоконтроль при проверке собственных и предложенных текстов (повторение и применение на новом орфографическом материале).

Использование орфографического словаря для определения (уточнения) написания слова.

Правила правописания и их применение:

разделительный твёрдый знак;

непроизносимые согласные в корне слова;

мягкий знак после шипящих на конце имён существительных;

безударные гласные в падежных окончаниях имён существительных (на уровне наблюдения);

безударные гласные в падежных окончаниях имён прилагательных (на уровне наблюдения);

раздельное написание предлогов с личными местоимениями;

непроверяемые гласные и согласные (перечень слов в орфографическом словаре учебника);

раздельное написание частицы не с глаголами.

Развитие речи

Нормы речевого этикета: устное и письменное приглашение, просьба, извинение, благодарность, отказ и другое. Соблюдение норм речевого этикета и орфоэпических норм в ситуациях учебного и бытового общения. Речевые средства, помогающие: формулировать и аргументировать собственное мнение в диалоге и дискуссии; договариваться и приходить к общему решению в совместной деятельности; контролировать (устно координировать) действия при проведении парной и групповой работы.

Особенности речевого этикета в условиях общения с людьми, плохо владеющими русским языком.

Повторение и продолжение работы с текстом, начатой во 2 классе: признаки текста, тема текста, основная мысль текста, заголовок, редактирование текстов с нарушенным порядком предложений и абзацев.

План текста. Составление плана текста, написание текста по заданному плану. Связь предложений в тексте с помощью личных местоимений, синонимов, союзов и, а, но. Ключевые слова в тексте.

Определение типов текстов (повествование, описание, рассуждение) и создание собственных текстов заданного типа.

Жанр письма, объявления.

Изложение текста по коллективно или самостоятельно составленному плану.

Изучающее чтение. Функции ознакомительного чтения, ситуации применения.

4 КЛАСС

Сведения о русском языке

Русский язык как язык межнационального общения. Различные методы познания языка: наблюдение, анализ, лингвистический эксперимент, мини-исследование, проект.

Фонетика и графика

Характеристика, сравнение, классификация звуков вне слова и в слове по заданным параметрам. Звуко-буквенный разбор слова (по отработанному алгоритму).

Орфоэпия

Правильная интонация в процессе говорения и чтения. Нормы произношения звуков и сочетаний звуков; ударение в словах в соответствии с нормами современного русского литературного языка (на ограниченном перечне слов, отрабатываемом в учебнике).

Использование орфоэпических словарей русского языка при определении правильного произношения слов.

Лексика

Повторение и продолжение работы: наблюдение за использованием в речи синонимов, антонимов, устаревших слов (простые случаи).

Наблюдение за использованием в речи фразеологизмов (простые случаи).

Состав слова (морфемика)

Состав изменяемых слов, выделение в словах с однозначно выделяемыми морфемами окончания, корня, приставки, суффикса (повторение изученного).

Основа слова.

Состав неизменяемых слов (ознакомление).

Значение наиболее употребляемых суффиксов изученных частей речи (ознакомление).

Морфология

Части речи самостоятельные и служебные.

Имя существительное. Склонение имён существительных (кроме существительных на -мя, -ий, -ие, -ия; на -ья типа гостья, на -ье типа ожерелье во множественном числе; а также кроме собственных имён существительных на -ов, -ин, -ий); имена существительные 1, 2, 3-го склонения (повторение изученного). Несклоняемые имена существительные (ознакомление).

Имя прилагательное. Зависимость формы имени прилагательного от формы имени существительного (повторение). Склонение имён прилагательных во множественном числе.

Местоимение. Личные местоимения (повторение). Личные местоимения 1-го и 3-го лица единственного и множественного числа; склонение личных местоимений.

Глагол. Изменение глаголов по лицам и числам в настоящем и будущем времени (спряжение). I и II спряжение глаголов. Способы определения I и II спряжения глаголов.

Наречие (общее представление). Значение, вопросы, употребление в речи.

Предлог. Отличие предлогов от приставок (повторение).

Союз; союзы и, а, но в простых и сложных предложениях.

Частица не, её значение (повторение).

Синтаксис

Слово, сочетание слов (словосочетание) и предложение, осознание их сходства и различий; виды предложений по цели высказывания (повествовательные, вопросительные и побудительные); виды предложений по эмоциональной окраске (восклицательные и невосклицательные); связь между словами в словосочетании и предложении (при помощи смысловых вопросов); распространённые и нераспространённые предложения (повторение изученного).

Предложения с однородными членами: без союзов, с союзами а, но, с одиночным союзом и. Интонация перечисления в предложениях с однородными членами.

Простое и сложное предложение (ознакомление). Сложные предложения: сложносочинённые с союзами и, а, но; бессоюзные сложные предложения (без называния терминов).

Орфография и пунктуация

Повторение правил правописания, изученных в 1, 2, 3 классах. Орфографическая зоркость как осознание места возможного возникновения орфографической ошибки; различные

способы решения орфографической задачи в зависимости от места орфограммы в слове; контроль при проверке собственных и предложенных текстов (повторение и применение на новом орфографическом материале).

Использование орфографического словаря для определения (уточнения) написания слова.

Правила правописания и их применение:

безударные падежные окончания имён существительных (кроме существительных на -мя, -ий, -ие, -ия, на -ья типа гостья, на -ье типа ожерелье во множественном числе, а также кроме собственных имён существительных на -ов, -ин, -ий);

безударные падежные окончания имён прилагательных;

мягкий знак после шипящих на конце глаголов в форме 2-го лица единственного числа;

наличие или отсутствие мягкого знака в глаголах на -ться и -тся;

безударные личные окончания глаголов;

знаки препинания в предложениях с однородными членами, соединёнными союзами и, а, но и без союзов.

Знаки препинания в сложном предложении, состоящем из двух простых (наблюдение).

Знаки препинания в предложении с прямой речью после слов автора (наблюдение).

Развитие речи

Повторение и продолжение работы, начатой в предыдущих классах: ситуации устного и письменного общения (письмо, поздравительная открытка, объявление и другое); диалог; монолог; отражение темы текста или основной мысли в заголовке.

Корректирование текстов (заданных и собственных) с учётом точности, правильности, богатства и выразительности письменной речи.

Изложение (подробный устный и письменный пересказ текста; выборочный устный пересказ текста).

Сочинение как вид письменной работы.

Изучающее чтение. Поиск информации, заданной в тексте в явном виде. Формулирование простых выводов на основе информации, содержащейся в тексте. Интерпретация и обобщение содержащейся в тексте информации. Ознакомительное чтение в соответствии с поставленной задачей.

В данной рабочей программе отражено только то содержание периода «Обучение грамоте» из Федеральной рабочей программы «Русский язык», которое прописывается в предмете «Русский язык», остальное содержание прописывается в рабочей программе предмета «Литературное чтение».

Раздел «Графика» изучается параллельно с разделом «Чтение», поэтому на этот раздел

отдельные часы не предусмотрены

Раздел «Орфография и пунктуация» в период «Обучения грамоте» изучается параллельно с разделом «Письмо», поэтому на этот раздел отдельные часы не предусмотрены

Программное содержание раздела «Орфоэпия» изучается во всех разделах курса, поэтому на этот раздел отдельные часы не предусмотрены

ПЛАНИРУЕМЫЕ ОБРАЗОВАТЕЛЬНЫЕ РЕЗУЛЬТАТЫ

Изучение русского языка на уровне начального общего образования направлено на достижение обучающимися личностных, метапредметных и предметных результатов освоения учебного предмета.

ЛИЧНОСТНЫЕ РЕЗУЛЬТАТЫ

В результате изучения предмета «Русский язык» в начальной школе у обучающегося будут сформированы следующие личностные результаты:

гражданско-патриотического воспитания:

- становление ценностного отношения к своей Родине, в том числе через изучение русского языка, отражающего историю и культуру страны;
- осознание своей этнокультурной и российской гражданской идентичности, понимание роли русского языка как государственного языка Российской Федерации и языка межнационального общения народов России;
- осознание своей сопричастности к прошлому, настоящему и будущему своей страны и родного края, в том числе через обсуждение ситуаций при работе с текстами на уроках русского языка;
- проявление уважения к своему и другим народам, формируемое в том числе на основе примеров из текстов, с которыми идёт работа на уроках русского языка;
- первоначальные представления о человеке как члене общества, о правах и ответственности, уважении и достоинстве человека, о нравственно-этических нормах поведения и правилах межличностных отношений, в том числе отражённых в текстах, с которыми идёт работа на уроках русского языка;

духовно-нравственного воспитания:

- осознание языка как одной из главных духовно-нравственных ценностей народа;
- признание индивидуальности каждого человека с опорой на собственный жизненный и читательский опыт;
- проявление сопереживания, уважения и доброжелательности, в том числе с использованием адекватных языковых средств для выражения своего состояния и чувств;

- неприятие любых форм поведения, направленных на причинение физического и морального вреда другим людям (в том числе связанного с использованием недопустимых средств языка);

эстетического воспитания:

- уважительное отношение и интерес к художественной культуре, восприимчивость к разным видам искусства, традициям и творчеству своего и других народов;
- стремление к самовыражению в искусстве слова; осознание важности русского языка как средства общения и самовыражения;

физического воспитания, формирования культуры здоровья и эмоционального благополучия:

- соблюдение правил безопасного поиска в информационной среде дополнительной информации в процессе языкового образования;
- бережное отношение к физическому и психическому здоровью, проявляющееся в выборе приемлемых способов речевого самовыражения и соблюдении норм речевого этикета и правил общения;

трудового воспитания:

- осознание ценности труда в жизни человека и общества (в том числе благодаря примерам из текстов, с которыми идёт работа на уроках русского языка), интерес к различным профессиям, возникающий при обсуждении примеров из текстов, с которыми идёт работа на уроках русского языка;

экологического воспитания:

- бережное отношение к природе, формируемое в процессе работы с текстами;
- неприятие действий, приносящих вред природе;

ценности научного познания:

- первоначальные представления о научной картине мира, в том числе первоначальные представления о системе языка как одной из составляющих целостной научной картины мира;
- познавательные интересы, активность, инициативность, любознательность и самостоятельность в познании, в том числе познавательный интерес к изучению русского языка, активность и самостоятельность в его познании.

МЕТАПРЕДМЕТНЫЕ РЕЗУЛЬТАТЫ

В результате изучения русского языка на уровне начального общего образования у обучающегося будут сформированы познавательные универсальные учебные действия,

коммуникативные универсальные учебные действия, регулятивные универсальные учебные действия, совместная деятельность.

У обучающегося будут сформированы следующие **базовые логические действия как часть познавательных универсальных учебных действий**:

- сравнивать различные языковые единицы (звуки, слова, предложения, тексты), устанавливать основания для сравнения языковых единиц (частеречная принадлежность, грамматический признак, лексическое значение и другое); устанавливать аналогии языковых единиц;
- объединять объекты (языковые единицы) по определённому признаку;
- определять существенный признак для классификации языковых единиц (звуков, частей речи, предложений, текстов); классифицировать языковые единицы;
- находить в языковом материале закономерности и противоречия на основе предложенного учителем алгоритма наблюдения; анализировать алгоритм действий при работе с языковыми единицами, самостоятельно выделять учебные операции при анализе языковых единиц;
- выявлять недостаток информации для решения учебной и практической задачи на основе предложенного алгоритма, формулировать запрос на дополнительную информацию;
- устанавливать причинно-следственные связи в ситуациях наблюдения за языковым материалом, делать выводы.

У обучающегося будут сформированы следующие **базовые исследовательские действия как часть познавательных универсальных учебных действий**:

- с помощью учителя формулировать цель, планировать изменения языкового объекта, речевой ситуации;
- сравнивать несколько вариантов выполнения задания, выбирать наиболее целесообразный (на основе предложенных критериев);
- проводить по предложенному плану несложное лингвистическое мини-исследование, выполнять по предложенному плану проектное задание;
- формулировать выводы и подкреплять их доказательствами на основе результатов проведённого наблюдения за языковым материалом (классификации, сравнения, исследования); формулировать с помощью учителя вопросы в процессе анализа предложенного языкового материала;
- прогнозировать возможное развитие процессов, событий и их последствия в аналогичных или сходных ситуациях.

У обучающегося будут сформированы следующие умения **работать с информацией как часть познавательных универсальных учебных действий**:

- выбирать источник получения информации: нужный словарь для получения запрашиваемой информации, для уточнения;
- согласно заданному алгоритму находить представленную в явном виде информацию в предложенном источнике: в словарях, справочниках;
- распознавать достоверную и недостоверную информацию самостоятельно или на основании предложенного учителем способа её проверки (обращаясь к словарям, справочникам, учебнику);
- соблюдать с помощью взрослых (педагогических работников, родителей, законных представителей) правила информационной безопасности при поиске информации в информационно-телекоммуникационной сети «Интернет» (информации о написании и произношении слова, о значении слова, о происхождении слова, о синонимах слова);
- анализировать и создавать текстовую, видео-, графическую, звуковую информацию в соответствии с учебной задачей;
- понимать лингвистическую информацию, зафиксированную в виде таблиц, схем; самостоятельно создавать схемы, таблицы для представления лингвистической информации.

У обучающегося будут сформированы следующие умения **общения как часть коммуникативных универсальных учебных действий**:

- воспринимать и формулировать суждения, выражать эмоции в соответствии с целями и условиями общения в знакомой среде;
- проявлять уважительное отношение к собеседнику, соблюдать правила ведения диалоги и дискуссии;
- признавать возможность существования разных точек зрения;
- корректно и аргументированно высказывать своё мнение;
- строить речевое высказывание в соответствии с поставленной задачей;
- создавать устные и письменные тексты (описание, рассуждение, повествование) в соответствии с речевой ситуацией;
- готовить небольшие публичные выступления о результатах парной и групповой работы, о результатах наблюдения, выполненного мини-исследования, проектного задания;
- подбирать иллюстративный материал (рисунки, фото, плакаты) к тексту

выступления.

У обучающегося будут сформированы следующие умения **самоорганизации как части регулятивных универсальных учебных действий**:

- планировать действия по решению учебной задачи для получения результата;
- выстраивать последовательность выбранных действий.

У обучающегося будут сформированы следующие умения **самоконтроля как части регулятивных универсальных учебных действий**:

- устанавливать причины успеха (неудач) учебной деятельности;
- корректировать свои учебные действия для преодоления речевых и орфографических ошибок;
- соотносить результат деятельности с поставленной учебной задачей по выделению, характеристике, использованию языковых единиц;
- находить ошибку, допущенную при работе с языковым материалом, находить орфографическую и пунктуационную ошибку;
- сравнивать результаты своей деятельности и деятельности одноклассников, объективно оценивать их по предложенным критериям.

У обучающегося будут сформированы следующие умения **совместной деятельности**:

- формулировать краткосрочные и долгосрочные цели (индивидуальные с учётом участия в коллективных задачах) в стандартной (типовой) ситуации на основе предложенного учителем формата планирования, распределения промежуточных шагов и сроков;
- принимать цель совместной деятельности, коллективно строить действия по её достижению: распределять роли, договариваться, обсуждать процесс и результат совместной работы;
- проявлять готовность руководить, выполнять поручения, подчиняться, самостоятельно разрешать конфликты;
- ответственно выполнять свою часть работы;
- оценивать свой вклад в общий результат;
- выполнять совместные проектные задания с опорой на предложенные образцы.

ПРЕДМЕТНЫЕ РЕЗУЛЬТАТЫ

1 КЛАСС

К концу обучения в первом классе обучающийся научится:

- различать слово и предложение; вычленять слова из предложений;

- вычленять звуки из слова;
- различать гласные и согласные звуки (в том числе различать в словах согласный звук [й'] и гласный звук [и]);
- различать ударные и безударные гласные звуки;
- различать согласные звуки: мягкие и твёрдые, звонкие и глухие (вне слова и в слове);
- различать понятия «звук» и «буква»;
- определять количество слогов в слове; делить слова на слоги (простые случаи: слова без стечения согласных); определять в слове ударный слог;
- обозначать на письме мягкость согласных звуков буквами е, ё, ю, я и буквой ь в конце слова;
- правильно называть буквы русского алфавита; использовать знание последовательности букв русского алфавита для упорядочения небольшого списка слов;
- писать аккуратным разборчивым почерком без искажений прописные и строчные буквы, соединения букв, слова;
- применять изученные правила правописания: отдельное написание слов в предложении; знаки препинания в конце предложения: точка, вопросительный и восклицательный знаки; прописная буква в начале предложения и в именах собственных (имена и фамилии людей, клички животных); перенос слов по слогам (простые случаи: слова из слогов типа «согласный + гласный»); гласные после шипящих в сочетаниях жи, ши (в положении под ударением), ча, ща, чу, щу; непроверяемые гласные и согласные (перечень слов в орфографическом словаре учебника);
- правильно списывать (без пропусков и искажений букв) слова и предложения, тексты объёмом не более 25 слов;
- писать под диктовку (без пропусков и искажений букв) слова, предложения из 3-5 слов, тексты объёмом не более 20 слов, правописание которых не расходится с произношением;
- находить и исправлять ошибки на изученные правила, описки;
- понимать прослушанный текст;
- читать вслух и про себя (с пониманием) короткие тексты с соблюдением интонации и пауз в соответствии со знаками препинания в конце предложения;
- находить в тексте слова, значение которых требует уточнения;

- составлять предложение из набора форм слов;
- устно составлять текст из 3-5 предложений по сюжетным картинкам и на основе наблюдений;
- использовать изученные понятия в процессе решения учебных задач.

2 КЛАСС

К концу обучения во **втором классе** обучающийся научится:

- осознавать язык как основное средство общения;
- характеризовать согласные звуки вне слова и в слове по заданным параметрам: согласный парный (непарный) по твёрдости (мягкости); согласный парный (непарный) по звонкости (глухости);
- определять количество слогов в слове; делить слово на слоги (в том числе слова со стечением согласных);
- устанавливать соотношение звукового и буквенного состава слова, в том числе с учётом функций букв е, ё, ю, я;
- обозначать на письме мягкость согласных звуков буквой мягкий знак в середине слова;
- находить однокоренные слова;
- выделять в слове корень (простые случаи);
- выделять в слове окончание;
- выявлять в тексте случаи употребления многозначных слов, понимать их значения и уточнять значение по учебным словарям; выявлять случаи употребления синонимов и антонимов (без называния терминов);
- распознавать слова, отвечающие на вопросы «кто?», «что?»;
- распознавать слова, отвечающие на вопросы «что делать?», «что сделать?» и другие;
- распознавать слова, отвечающие на вопросы «какой?», «какая?», «какое?», «какие?»;
- определять вид предложения по цели высказывания и по эмоциональной окраске;
- находить место орфограммы в слове и между словами на изученные правила;
- применять изученные правила правописания, в том числе: сочетания чк, чн, чт; щн, нч; проверяемые безударные гласные в корне слова; парные звонкие и глухие согласные в корне слова; непроверяемые гласные и согласные (перечень

слов в орфографическом словаре учебника); прописная буква в именах, отчествах, фамилиях людей, кличках животных, географических названиях; раздельное написание предлогов с именами существительными, разделительный мягкий знак;

- правильно списывать (без пропусков и искажений букв) слова и предложения, тексты объёмом не более 50 слов;
- писать под диктовку (без пропусков и искажений букв) слова, предложения, тексты объёмом не более 45 слов с учётом изученных правил правописания;
- находить и исправлять ошибки на изученные правила, опiski;
- пользоваться толковым, орфографическим, орфоэпическим словарями учебника;
- строить устное диалогическое и монологическое высказывание (2-4 предложения на определённую тему, по наблюдениям) с соблюдением орфоэпических норм, правильной интонации;
- формулировать простые выводы на основе прочитанного (услышанного) устно и письменно (1-2 предложения);
- составлять предложения из слов, устанавливая между ними смысловую связь по вопросам;
- определять тему текста и озаглавливать текст, отражая его тему;
- составлять текст из разрозненных предложений, частей текста;
- писать подробное изложение повествовательного текста объёмом 30-45 слов с опорой на вопросы;
- объяснять своими словами значение изученных понятий; использовать изученные понятия в процессе решения учебных задач.

3 КЛАСС

К концу обучения в **третьем классе** обучающийся научится:

- объяснять значение русского языка как государственного языка Российской Федерации;
- характеризовать, сравнивать, классифицировать звуки вне слова и в слове по заданным параметрам;
- производить звуко-буквенный анализ слова (в словах с орфограммами; без транскрибирования);
- определять функцию разделительных мягкого и твёрдого знаков в словах; устанавливать соотношение звукового и буквенного состава, в том числе с

учётом функций букв е, ё, ю, я, в словах с разделительными ь, ъ, в словах с непроизносимыми согласными;

- различать однокоренные слова и формы одного и того же слова; различать однокоренные слова и слова с омонимичными корнями (без названия термина); различать однокоренные слова и синонимы;
- находить в словах с однозначно выделяемыми морфемами окончание, корень, приставку, суффикс;
- выявлять случаи употребления синонимов и антонимов; подбирать синонимы и антонимы к словам разных частей речи;
- распознавать слова, употреблённые в прямом и переносном значении (простые случаи);
- определять значение слова в тексте;
- распознавать имена существительные; определять грамматические признаки имён существительных: род, число, падеж; склонять в единственном числе имена существительные с ударными окончаниями;
- распознавать имена прилагательные; определять грамматические признаки имён прилагательных: род, число, падеж;
- изменять имена прилагательные по падежам, числам, родам (в единственном числе) в соответствии с падежом, числом и родом имён существительных;
- распознавать глаголы; различать глаголы, отвечающие на вопросы «что делать?» и «что сделать?»; определять грамматические признаки глаголов: форму времени, число, род (в прошедшем времени); изменять глагол по временам (простые случаи), в прошедшем времени - по родам;
- распознавать личные местоимения (в начальной форме);
- использовать личные местоимения для устранения неоправданных повторов в тексте;
- различать предлоги и приставки;
- определять вид предложения по цели высказывания и по эмоциональной окраске;
- находить главные и второстепенные (без деления на виды) члены предложения;
- распознавать распространённые и нераспространённые предложения;
- находить место орфограммы в слове и между словами на изученные правила; применять изученные правила правописания, в том числе непроверяемые гласные и согласные (перечень слов в орфографическом словаре учебника);

непроизносимые согласные в корне слова; разделительный твёрдый знак; мягкий знак после шипящих на конце имён существительных; не с глаголами; раздельное написание предлогов со словами;

- правильно списывать слова, предложения, тексты объёмом не более 70 слов;
- писать под диктовку тексты объёмом не более 65 слов с учётом изученных правил правописания;
- находить и исправлять ошибки на изученные правила, опiski;
- понимать тексты разных типов, находить в тексте заданную информацию;
- формулировать устно и письменно на основе прочитанной (услышанной) информации простые выводы (1-2 предложения);
- строить устное диалогическое и монологическое высказывание (3-5 предложений на определённую тему, по результатам наблюдений) с соблюдением орфоэпических норм, правильной интонации; создавать небольшие устные и письменные тексты (2-4 предложения), содержащие приглашение, просьбу, извинение, благодарность, отказ, с использованием норм речевого этикета;
- определять связь предложений в тексте (с помощью личных местоимений, синонимов, союзов и, а, но);
- определять ключевые слова в тексте;
- определять тему текста и основную мысль текста;
- выявлять части текста (абзацы) и отражать с помощью ключевых слов или предложений их смысловое содержание;
- составлять план текста, создавать по нему текст и корректировать текст;
- писать подробное изложение по заданному, коллективно или самостоятельно составленному плану;
- объяснять своими словами значение изученных понятий, использовать изученные понятия в процессе решения учебных задач;
- уточнять значение слова с помощью толкового словаря.

4 КЛАСС

К концу обучения в **четвёртом классе** обучающийся научится:

- осознавать многообразие языков и культур на территории Российской Федерации, осознавать язык как одну из главных духовно-нравственных

ценностей народа;

- объяснять роль языка как основного средства общения;
- объяснять роль русского языка как государственного языка Российской Федерации и языка межнационального общения;
- осознавать правильную устную и письменную речь как показатель общей культуры человека;
- проводить звуко-буквенный разбор слов (в соответствии с предложенным в учебнике алгоритмом);
- подбирать к предложенным словам синонимы; подбирать к предложенным словам антонимы;
- выявлять в речи слова, значение которых требует уточнения, определять значение слова по контексту;
- проводить разбор по составу слов с однозначно выделяемыми морфемами; составлять схему состава слова; соотносить состав слова с представленной схемой;
- устанавливать принадлежность слова к определённой части речи (в объёме изученного) по комплексу освоенных грамматических признаков;
- определять грамматические признаки имён существительных: склонение, род, число, падеж; проводить разбор имени существительного как части речи;
- определять грамматические признаки имён прилагательных: род (в единственном числе), число, падеж; проводить разбор имени прилагательного как части речи;
- устанавливать (находить) неопределённую форму глагола; определять грамматические признаки глаголов: спряжение, время, лицо (в настоящем и будущем времени), число, род (в прошедшем времени в единственном числе); изменять глаголы в настоящем и будущем времени по лицам и числам (спрягать); проводить разбор глагола как части речи;
- определять грамматические признаки личного местоимения в начальной форме: лицо, число, род (у местоимений 3-го лица в единственном числе); использовать личные местоимения для устранения неоправданных повторов в тексте;
- различать предложение, словосочетание и слово;
- классифицировать предложения по цели высказывания и по эмоциональной окраске;
- различать распространённые и нераспространённые предложения;

- распознавать предложения с однородными членами; составлять предложения с однородными членами; использовать предложения с однородными членами в речи;
- разграничивать простые распространённые и сложные предложения, состоящие из двух простых (сложносочинённые с союзами и, а, но и бессоюзные сложные предложения без называния терминов); составлять простые распространённые и сложные предложения, состоящие из двух простых (сложносочинённые с союзами и, а, но и бессоюзные сложные предложения без называния терминов);
- производить синтаксический разбор простого предложения;
- находить место орфограммы в слове и между словами на изученные правила;
- применять изученные правила правописания, в том числе: непроверяемые гласные и согласные (перечень слов в орфографическом словаре учебника); безударные падежные окончания имён существительных (кроме существительных на -мя, -ий, -ие, -ия, на -ья типа гостья, на -ье типа ожерелье во множественном числе, а также кроме собственных имён существительных на -ов, -ин, -ий); безударные падежные окончания имён прилагательных; мягкий знак после шипящих на конце глаголов в форме 2-го лица единственного числа; наличие или отсутствие мягкого знака в глаголах на -ться и -тся; безударные личные окончания глаголов; знаки препинания в предложениях с однородными членами, соединёнными союзами и, а, но и без союзов;
- правильно списывать тексты объёмом не более 85 слов;
- писать под диктовку тексты объёмом не более 80 слов с учётом изученных правил правописания;
- находить и исправлять орфографические и пунктуационные ошибки на изученные правила, опiski;
- осознавать ситуацию общения (с какой целью, с кем, где происходит общение); выбирать адекватные языковые средства в ситуации общения;
- строить устное диалогическое и монологическое высказывание (4-6 предложений), соблюдая орфоэпические нормы, правильную интонацию, нормы речевого взаимодействия;
- создавать небольшие устные и письменные тексты (3-5 предложений) для конкретной ситуации письменного общения (письма, поздравительные открытки, объявления и другие);
- определять тему и основную мысль текста; самостоятельно озаглавливать текст с

- опорой на тему или основную мысль;
- корректировать порядок предложений и частей текста;
 - составлять план к заданным текстам;
 - осуществлять подробный пересказ текста (устно и письменно);
 - осуществлять выборочный пересказ текста (устно);
 - писать (после предварительной подготовки) сочинения по заданным темам;
 - осуществлять в процессе изучающего чтения поиск информации; формулировать устно и письменно простые выводы на основе прочитанной (услышанной) информации; интерпретировать и обобщать содержащуюся в тексте информацию; осуществлять ознакомительное чтение в соответствии с поставленной задачей;
 - объяснять своими словами значение изученных понятий; использовать изученные понятия;
 - уточнять значение слова с помощью справочных изданий, в том числе из числа верифицированных электронных ресурсов, включённых в федеральный перечень.

ТЕМАТИЧЕСКОЕ ПЛАНИРОВАНИЕ

1 КЛАСС

№ п/п	Наименование разделов и тем программы	Количество часов			Электронные (цифровые) образовательные ресурсы
		Всего	Контрольные работы	Практические работы	
Раздел 1. Обучение грамоте					
1.1	Слово и предложение	5			http://school-collektion.edu/ru https://infourok.ru https://resh.edu.ru
1.2	Фонетика	23			http://school-collektion.edu/ru https://infourok.ru https://resh.edu.ru
1.3	Письмо	70			http://school-collektion.edu/ru https://infourok.ru https://resh.edu.ru
1.4	Развитие речи	2			http://school-collektion.edu/ru https://infourok.ru https://resh.edu.ru
Итого по разделу		100			
Раздел 2. Систематический курс					
2.1	Общие сведения о языке	1			http://school-collektion.edu/ru

					https://infourok.ru https://resh.edu.ru
2.2	Фонетика	4			http://school-collektion.edu/ru https://infourok.ru https://resh.edu.ru
2.3	Графика	4			http://school-collektion.edu/ru https://infourok.ru https://resh.edu.ru
2.4	Лексика и морфология	12			http://school-collektion.edu/ru https://infourok.ru https://resh.edu.ru
2.5	Синтаксис	5			http://school-collektion.edu/ru https://infourok.ru https://resh.edu.ru
2.6	Орфография и пунктуация	14			http://school-collektion.edu/ru https://infourok.ru https://resh.edu.ru
2.7	Развитие речи	10			http://school-collektion.edu/ru https://infourok.ru https://resh.edu.ru
Итого по разделу		50			
Резервное время		15			http://school-collektion.edu/ru

				https://infourok.ru https://resh.edu.ru
ОБЩЕЕ КОЛИЧЕСТВО ЧАСОВ ПО ПРОГРАММЕ	165	0	0	

2 КЛАСС

№ п/п	Наименование разделов и тем программы	Количество часов			Электронные (цифровые) образовательные ресурсы
		Всего	Контрольные работы	Практические работы	
1	Общие сведения о языке	1			http://school-collektion.edu/ru https://infourok.ru https://resh.edu.ru
2	Фонетика и графика	6			http://school-collektion.edu/ru https://infourok.ru https://resh.edu.ru
3	Лексика	10			http://school-collektion.edu/ru https://infourok.ru https://resh.edu.ru
4	Состав слова	14			http://school-collektion.edu/ru https://infourok.ru https://resh.edu.ru
5	Морфология	19			http://school-collektion.edu/ru

					https://infourok.ru https://resh.edu.ru
6	Синтаксис	8			http://school-collektion.edu/ru https://infourok.ru https://resh.edu.ru
7	Орфография и пунктуация	50	8		http://school-collektion.edu/ru https://infourok.ru https://resh.edu.ru
8	Развитие речи	30			http://school-collektion.edu/ru https://infourok.ru https://resh.edu.ru
Резервное время		32	4		http://school-collektion.edu/ru https://infourok.ru https://resh.edu.ru
ОБЩЕЕ КОЛИЧЕСТВО ЧАСОВ ПО ПРОГРАММЕ		170	12	0	

3 КЛАСС

№ п/п	Наименование разделов и тем программы	Количество часов			Электронные (цифровые) образовательные ресурсы
		Всего	Контрольные работы	Практические работы	
1	Общие сведения о языке	1			Библиотека ЦОК

					https://m.edsoo.ru/7f410de8 https://www.uchportal.ru/load/24 http://www.nachalka.com/ http://school-collection.edu.ru/
2	Фонетика и графика	2			Библиотека ЦОК https://m.edsoo.ru/7f410de8 https://www.uchportal.ru/load/24 http://www.nachalka.com/ http://school-collection.edu.ru/
3	Лексика	5			Библиотека ЦОК https://m.edsoo.ru/7f410de8 https://www.uchportal.ru/load/24 http://www.nachalka.com/ http://school-collection.edu.ru/
4	Состав слова	9			Библиотека ЦОК https://m.edsoo.ru/7f410de8 https://www.uchportal.ru/load/24 http://www.nachalka.com/ http://school-collection.edu.ru/
5	Морфология	43			Библиотека ЦОК https://m.edsoo.ru/7f410de8 https://www.uchportal.ru/load/24

					http://www.nachalka.com/ http://school-collection.edu.ru/
6	Синтаксис	13			Библиотека ЦОК https://m.edsoo.ru/7f410de8 https://www.uchportal.ru/load/24 http://www.nachalka.com/ http://school-collection.edu.ru/
7	Орфография и пунктуация	50			Библиотека ЦОК https://m.edsoo.ru/7f410de8 https://www.uchportal.ru/load/24 http://www.nachalka.com/ http://school-collection.edu.ru/
8	Развитие речи	30			Библиотека ЦОК https://m.edsoo.ru/7f410de8 https://www.uchportal.ru/load/24 http://www.nachalka.com/ http://school-collection.edu.ru/
Резервное время		17	5		https://www.uchportal.ru/load/24 http://www.nachalka.com/ http://school-collection.edu.ru/
ОБЩЕ КОЛИЧЕСТВО ЧАСОВ ПО ПРОГРАММЕ		170	5	0	

4 КЛАСС

№ п/п	Наименование разделов и тем программы	Количество часов			Электронные (цифровые) образовательные ресурсы
		Всего	Контрольные работы	Практические работы	
1	Общие сведения о языке	1			Библиотека ЦОК https://m.edsoo.ru/7f411da6 https://www.uchportal.ru/load/24 http://www.nachalka.com/ http://school-collection.edu.ru/
2	Фонетика и графика	2			Библиотека ЦОК https://m.edsoo.ru/7f411da6 https://www.uchportal.ru/load/24 http://www.nachalka.com/ http://school-collection.edu.ru/
3	Лексика	5			Библиотека ЦОК https://m.edsoo.ru/7f411da6 https://www.uchportal.ru/load/24 http://www.nachalka.com/ http://school-collection.edu.ru/
4	Состав слова	5	1		Библиотека ЦОК https://m.edsoo.ru/7f411da6

					https://www.uchportal.ru/load/24 http://www.nachalka.com/ http://school-collection.edu.ru/
5	Морфология	43	4		Библиотека ЦОК https://m.edsoo.ru/7f411da6 https://www.uchportal.ru/load/24 http://www.nachalka.com/ http://school-collection.edu.ru/
6	Синтаксис	16	2		Библиотека ЦОК https://m.edsoo.ru/7f411da6 https://www.uchportal.ru/load/24 http://www.nachalka.com/ http://school-collection.edu.ru/
7	Орфография и пунктуация	50	4		Библиотека ЦОК https://m.edsoo.ru/7f411da6 https://www.uchportal.ru/load/24 http://www.nachalka.com/ http://school-collection.edu.ru/
8	Развитие речи	30	1		Библиотека ЦОК https://m.edsoo.ru/7f411da6 https://www.uchportal.ru/load/24 http://www.nachalka.com/

					http://school-collection.edu.ru/
Резервное время		18	5		https://www.uchportal.ru/load/24 http://www.nachalka.com/ http://school-collection.edu.ru/
ОБЩЕЕ КОЛИЧЕСТВО ЧАСОВ ПО ПРОГРАММЕ		170	17	0	

2.1.2 Рабочая программа по учебному предмету «Литературное чтение»

ПОЯСНИТЕЛЬНАЯ ЗАПИСКА

Рабочая программа по учебному предмету «Литературное чтение» (предметная область «Русский язык и литературное чтение») соответствует Федеральной рабочей программе по учебному предмету «Литературное чтение» и включает пояснительную записку, содержание обучения, планируемые результаты освоения программы по литературному чтению. Пояснительная записка отражает общие цели и задачи изучения литературного чтения, место в структуре учебного плана, а также подходы к отбору содержания и планируемым результатам.

Содержание обучения представлено тематическими блоками, которые предлагаются для обязательного изучения в каждом классе на уровне начального общего образования. Содержание обучения в каждом классе завершается перечнем универсальных учебных действий (познавательных, коммуникативных, регулятивных), которые возможно формировать средствами литературного чтения с учётом возрастных особенностей обучающихся.

Планируемые результаты освоения программы по литературному чтению включают личностные, метапредметные результаты за период обучения, а также предметные достижения обучающегося за каждый год обучения на уровне начального общего образования.

ОБЩАЯ ХАРАКТЕРИСТИКА УЧЕБНОГО ПРЕДМЕТА «ЛИТЕРАТУРНОЕ ЧТЕНИЕ»

Программа по литературному чтению на уровне начального общего образования составлена на основе требований к результатам освоения программы начального общего образования ФГОС НОО, а также ориентирована на целевые приоритеты духовно-нравственного развития, воспитания и социализации обучающихся, сформулированные в федеральной рабочей программе воспитания.

Литературное чтение – один из ведущих учебных предметов уровня начального общего образования, который обеспечивает, наряду с достижением предметных результатов, становление базового умения, необходимого для успешного изучения других предметов и дальнейшего обучения, читательской грамотности и закладывает основы

интеллектуального, речевого, эмоционального, духовно-нравственного развития обучающихся.

Литературное чтение призвано ввести обучающегося в мир художественной литературы, обеспечить формирование навыков смыслового чтения, способов и приёмов работы с различными видами текстов и книгой, знакомство с детской литературой и с учётом этого направлен на общее и литературное развитие обучающегося, реализацию творческих способностей обучающегося, а также на обеспечение преемственности в изучении систематического курса литературы.

ЦЕЛИ ИЗУЧЕНИЯ УЧЕБНОГО ПРЕДМЕТА «ЛИТЕРАТУРНОЕ ЧТЕНИЕ»

Приоритетная цель обучения литературному чтению – становление грамотного читателя, мотивированного к использованию читательской деятельности как средства самообразования и саморазвития, осознающего роль чтения в успешности обучения и повседневной жизни, эмоционально откликающегося на прослушанное или прочитанное произведение.

Приобретённые обучающимися знания, полученный опыт решения учебных задач, а также сформированность предметных и универсальных действий в процессе изучения литературного чтения станут фундаментом обучения на уровне основного общего образования, а также будут востребованы в жизни.

Достижение цели изучения литературного чтения определяется решением следующих задач:

- формирование у обучающихся положительной мотивации к систематическому чтению и слушанию художественной литературы и произведений устного народного творчества;
- достижение необходимого для продолжения образования уровня общего речевого развития;
- осознание значимости художественной литературы и произведений устного народного творчества для всестороннего развития личности человека;
- первоначальное представление о многообразии жанров художественных произведений и произведений устного народного творчества;
- овладение элементарными умениями анализа и интерпретации текста, осознанного использования при анализе текста изученных литературных понятий в соответствии с представленными предметными результатами по классам;
- овладение техникой смыслового чтения вслух, «про себя» (молча) и текстовой

деятельностью, обеспечивающей понимание и использование информации

- для решения учебных задач.

Программа по литературному чтению представляет вариант распределения предметного содержания по годам обучения с характеристикой планируемых результатов. Содержание программы по литературному чтению раскрывает следующие направления литературного образования обучающегося: речевая и читательская деятельности, круг чтения, творческая деятельность.

В основу отбора произведений для литературного чтения положены общедидактические принципы обучения: соответствие возрастным возможностям и особенностям восприятия обучающимися фольклорных произведений и литературных текстов; представленность в произведениях нравственно-эстетических ценностей, культурных традиций народов России, отдельных произведений выдающихся представителей мировой детской литературы.

Важным принципом отбора содержания программы по литературному чтению является представленность разных жанров, видов и стилей произведений, обеспечивающих формирование функциональной литературной грамотности обучающегося, а также возможность достижения метапредметных результатов, способности обучающегося воспринимать различные учебные тексты при изучении других предметов учебного плана начального общего образования.

Планируемые результаты изучения литературного чтения включают личностные, метапредметные результаты за период обучения, а также предметные достижения обучающегося за каждый год обучения на уровне начального общего образования.

МЕСТО УЧЕБНОГО ПРЕДМЕТА «ЛИТЕРАТУРНОЕ ЧТЕНИЕ» В УЧЕБНОМ ПЛАНЕ

Предмет «Литературное чтение» преемственен по отношению к предмету «Литература», который изучается в основной школе.

На литературное чтение в 1 классе отводится 132 часа (из них не менее 80 часов составляет вводный интегрированный учебный курс «Обучение грамоте»), во 2-4 классах по 136 часов (4 часа в неделю в каждом классе).

СОДЕРЖАНИЕ УЧЕБНОГО ПРЕДМЕТА

1 КЛАСС

Обучение грамоте

Развитие речи

Составление небольших рассказов на основе собственных игр, занятий. Участие в

диалоге. Понимание текста при его прослушивании и при самостоятельном чтении вслух.

Фонетика

Звуки речи. Единство звукового состава слова и его значения. Установление последовательности звуков в слове и определение количества звуков.

Чтение

Слоговое чтение (ориентация на букву, обозначающую гласный звук). Плавное слоговое чтение и чтение целыми словами со скоростью, соответствующей индивидуальному темпу. Осознанное чтение слов, словосочетаний, предложений. Чтение с интонациями и паузами в соответствии со знаками препинания. Выразительное чтение на материале небольших прозаических текстов и стихотворений.

Орфоэпическое чтение (при переходе к чтению целыми словами). Орфографическое чтение (проговаривание) как средство самоконтроля при письме под диктовку и при списывании.

СИСТЕМАТИЧЕСКИЙ КУРС

Сказка фольклорная (народная) и литературная (авторская). Восприятие текста произведений художественной литературы и устного народного творчества (не менее четырёх произведений). Фольклорная и литературная (авторская) сказка: сходство и различия. Реальность и волшебство в сказке. Событийная сторона сказок: последовательность событий в фольклорной (народной) и литературной (авторской) сказке. Отражение сюжета в иллюстрациях. Герои сказочных произведений. Нравственные ценности и идеи, традиции, быт, культура в русских народных и литературных (авторских) сказках, поступки, отражающие нравственные качества (отношение к природе, людям, предметам).

Произведения для чтения: народные сказки о животных «Лисица и тетерев», «Лиса и рак», литературные (авторские) сказки К.Д. Ушинский «Петух и собака», сказки В.Г.Сутеева «Кораблик», «Под грибом» и другие (по выбору).

Произведения о детях и для детей. Понятие «тема произведения» (общее представление): чему посвящено, о чём рассказывает. Главная мысль произведения: его основная идея (чему учит? какие качества воспитывает?). Произведения одной темы, но разных жанров: рассказ, стихотворение, сказка (общее представление на примере не менее шести произведений К. Д. Ушинского, Л. Н. Толстого, Е. А. Пермяка, В. А. Осеевой, А. Л. Барто, Ю. И. Ермолаева). Характеристика героя произведения, общая оценка поступков. Понимание заголовка произведения, его соотношения с содержанием произведения и его идеей. Осознание нравственно-этических понятий: друг, дружба, забота, труд,

взаимопомощь.

Произведения для чтения: К.Д. Ушинский «Худо тому, кто добра не делает никому», Л.Н. Толстой «Косточка», Е.А. Пермяк «Горопливый ножик», В.А. Осеева «Три товарища», А.Л. Барто «Я – лишний», Ю.И. Ермолаев «Лучший друг» и другие (по выбору).

Произведения о родной природе. Восприятие и самостоятельное чтение поэтических произведений о природе (на примере трёх-четырёх доступных произведений А. К. Толстого, А. Н. Плещеева, Е. Ф. Трутневой, С. Я. Маршака и др.). Тема поэтических произведений: звуки и краски природы, времена года, человек и природа; Родина, природа родного края. Особенности стихотворной речи, сравнение с прозаической: рифма, ритм (практическое ознакомление). Настроение, которое рождает поэтическое произведение. Отражение нравственной идеи в произведении: любовь к Родине, природе родного края. Иллюстрация к произведению как отражение эмоционального отклика на произведение. Выразительное чтение поэзии. Роль интонации при выразительном чтении. Интонационный рисунок выразительного чтения: ритм, темп, сила голоса.

Устное народное творчество – малые фольклорные жанры (не менее шести произведений). Многообразие малых жанров устного народного творчества: потешка, загадка, пословица, их назначение (веселить, потешать, играть, поучать). Особенности разных малых фольклорных жанров. Потешка – игровой народный фольклор. Загадки – средство воспитания живости ума, сообразительности. Пословицы – проявление народной мудрости, средство воспитания понимания жизненных правил.

Произведения для чтения: потешки, загадки, пословицы.

Произведения о братьях наших меньших (трёх-четырёх авторов по выбору) – герои произведений. Цель и назначение произведений о взаимоотношениях человека и животных – воспитание добрых чувств и бережного отношения к животным. Виды текстов: художественный и научно-познавательный, их сравнение. Характеристика героя: описание его внешности. Осознание нравственно-этических понятий: любовь и забота о животных.

Произведения для чтения: В.В. Бианки «Лис и Мышонок», Е.И. Чарушин «Про Томку», М.М. Пришвин «Ёж», Н.И. Сладков «Лисица и Ёж» и другие.

Произведения о маме. Восприятие и самостоятельное чтение произведений о маме (не менее одного автора по выбору, на примере доступных произведений Е. А. Благиной, А. Л. Барто, А. В. Митяева и др.). Осознание нравственно-этических понятий: чувство любви как привязанность одного человека к другому (матери к ребёнку, детей к матери,

близким), проявление любви и заботы о родных людях.

Произведения для чтения: Е.А. Благинина «Посидим в тишине», А.Л. Барто «Мама», А.В. Митяев «За что я люблю маму» и другие (по выбору).

Фольклорные и авторские произведения о чудесах и фантазии (не менее трёх произведений). Способность автора произведения замечать чудесное в каждом жизненном проявлении, необычное в обыкновенных явлениях окружающего мира. Сочетание в произведении реалистических событий с необычными, сказочными, фантастическими.

Произведения для чтения: Р.С. Сеф «Чудо», В.В. Лунин «Я видел чудо», Б.В. Заходер «Моя Вообразия», Ю.П. Мориц «Сто фантазий» и другие (по выбору).

Библиографическая культура (работа с детской книгой). Представление о том, что книга – источник необходимых знаний. Обложка, оглавление, иллюстрации – элементы ориентировки в книге. Умение использовать тематический каталог при выборе книг в библиотеке.

Изучение литературного чтения в 1 классе способствует освоению на пропедевтическом уровне ряда универсальных учебных действий: познавательных универсальных учебных действий, коммуникативных универсальных учебных действий, регулятивных универсальных учебных действий, совместной деятельности.

Базовые логические действия как часть познавательных универсальных учебных действий способствуют формированию умений:

- читать вслух целыми словами без пропусков и перестановок букв и слогов доступные по восприятию и небольшие по объёму прозаические и стихотворные произведения;
- понимать фактическое содержание прочитанного или прослушанного текста;
- ориентироваться в терминах и понятиях: фольклор, малые фольклорные жанры, тема, идея, заголовок, содержание произведения, сказка (фольклорная и литературная), автор, герой, рассказ, стихотворение (в пределах изученного);
- различать и группировать произведения по жанрам (загадки, пословицы, сказки (фольклорная и литературная), стихотворение, рассказ);
- анализировать текст: определять тему, устанавливать последовательность событий в произведении, характеризовать героя, давать положительную или отрицательную оценку его поступкам, задавать вопросы по фактическому содержанию;
- сравнивать произведения по теме, настроению, которое оно вызывает.

Работа с информацией как часть познавательных универсальных учебных действий

способствует формированию умений:

- понимать, что текст произведения может быть представлен в иллюстрациях, различных видах зрительного искусства (фильм, спектакль и другие);
- соотносить иллюстрацию с текстом произведения, читать отрывки из текста, которые соответствуют иллюстрации.

Коммуникативные универсальные учебные действия способствуют формированию умений:

- читать наизусть стихотворения, соблюдать орфоэпические и пунктуационные нормы;
- участвовать в беседе по обсуждению прослушанного или прочитанного текста: слушать собеседника, отвечать на вопросы, высказывать своё отношение к обсуждаемой проблеме;
- пересказывать (устно) содержание произведения с опорой на вопросы, рисунки, предложенный план;
- объяснять своими словами значение изученных понятий;
- описывать своё настроение после слушания (чтения) стихотворений, сказок, рассказов.

Регулятивные универсальные учебные действия способствуют формированию умений:

- понимать и удерживать поставленную учебную задачу, в случае необходимости обращаться за помощью к учителю;
- проявлять желание самостоятельно читать, совершенствовать свой навык чтения;
- с помощью учителя оценивать свои успехи (трудности) в освоении читательской деятельности.

Совместная деятельность способствует формированию умений:

- проявлять желание работать в парах, небольших группах;
- проявлять культуру взаимодействия, терпение, умение договариваться, ответственно выполнять свою часть работы.

2 КЛАСС

О нашей Родине. Круг чтения: произведения о Родине (на примере не менее трёх стихотворений И. С. Никитина, Ф. П. Савинова, А. А. Прокофьева и др.). Патриотическое звучание произведений о родном крае и природе. Отражение в произведениях нравственно-этических понятий: любовь к Родине, родному краю, Отечеству. Анализ

заголовка, соотнесение его с главной мыслью и идеей произведения. Иллюстрация к произведению как отражение эмоционального отклика на произведение. Отражение темы Родины в изобразительном искусстве (пейзажи И. И. Левитана, И. И. Шишкина, В. Д. Поленова и др.).

Произведения для чтения: И.С. Никитин «Русь», Ф.П. Савинов «Родина», А.А. Прокофьев «Родина» и другие (по выбору).

Фольклор (устное народное творчество). Произведения малых жанров фольклора (потешки, считалки, пословицы, скороговорки, небылицы, загадки по выбору). Шуточные фольклорные произведения – скороговорки, небылицы. Особенности скороговорок, их роль в речи. Игра со словом, «перевертыш событий» как основа построения небылиц. Ритм и счёт – основные средства выразительности и построения считалки. Народные песни, их особенности. Загадка как жанр фольклора, тематические группы загадок. Сказка – выражение народной мудрости, нравственная идея фольклорных сказок. Особенности сказок разного вида (о животных, бытовые, волшебные). Особенности сказок о животных: сказки народов России. Бытовая сказка: герои, место действия, особенности построения и языка. Диалог в сказке. Понятие о волшебной сказке (общее представление): наличие присказки, постоянные эпитеты, волшебные герои. Фольклорные произведения народов России: отражение в сказках народного быта и культуры.

Произведения для чтения: потешки, считалки, пословицы, скороговорки, загадки, народные песни, русская народная сказка «Каша из топора», русская народная сказка «У страха глаза велики», русская народная сказка «Зимовье зверей», русская народная сказка «Снегурочка», сказки народов России (1-2 произведения) и другие.

Звуки и краски родной природы в разные времена года. Тема природы в разные времена года (осень, зима, весна, лето) в произведениях литературы (по выбору, не менее пяти авторов). Эстетическое восприятие явлений природы (звуки, краски времён года). Средства выразительности при описании природы: сравнение и эпитет. Настроение, которое создаёт пейзажная лирика. Иллюстрация как отражение эмоционального отклика на произведение. Отражение темы «Времена года» в картинах художников (на примере пейзажей И. И. Левитана, В. Д. Поленова, А. И. Куинджи, И. И. Шишкина и др.) и музыкальных произведениях (например, произведения П. И. Чайковского, А. Вивальди и др.).

Произведения для чтения: А.С. Пушкин «Уж небо осенью дышало...», «Вот север, тучи нагоняя...», А.А. Плещеев «Осень», А.К. Толстой «Осень. Обсыпается наш сад...», М.М. Пришвин «Осеннее утро», Г.А. Скребицкий «Четыре художника», Ф.И. Тютчев

«Чародейкою Зимою», «Зима недаром злится», И.С. Соколов-Микитов «Зима в лесу», С.А. Есенин «Поёт зима – аукает...», И.З. Суриков «Лето» и другие.

О детях и дружбе. Круг чтения: тема дружбы в художественном произведении (расширение круга чтения: не менее четырёх произведений Н.Н. Носова, В.А. Осеевой, В.Ю. Драгунского, В.В. Лунина и др.). Отражение в произведениях нравственно-этических понятий: дружба, терпение, уважение, помощь друг другу. Главная мысль произведения. Герой произведения (введение понятия «главный герой»), его характеристика (портрет), оценка поступков.

Произведения для чтения: Л.Н. Толстой «Филиппок», Е.А. Пермяк «Две пословицы», Ю.И. Ермолаев «Два пирожных», В.А. Осеева «Синие листья», Н.Н. Носов «На горке», «Заплата», А.Л. Барто «Катя», В.В. Лунин «Я и Вовка», В.Ю. Драгунский «Тайное становится явным» и другие (по выбору).

Мир сказок. Фольклорная (народная) и литературная (авторская) сказка: «бродячие» сюжеты (произведения по выбору, не менее четырёх). Фольклорная основа авторских сказок: сравнение сюжетов, героев, особенностей языка. Составление плана произведения: части текста, их главные темы. Иллюстрации, их значение в раскрытии содержания произведения.

Произведения для чтения: народная сказка «Золотая рыбка», А.С. Пушкин «Сказка о рыбаке и рыбке», народная сказка «Морозко», В.Ф. Одоевский «Мороз Иванович», В.И. Даль «Девочка Снегурочка» и другие.

О братьях наших меньших. Жанровое многообразие произведений о животных (песни, загадки, сказки, басни, рассказы, стихотворения; произведения по выбору, не менее пяти авторов). Дружба людей и животных – тема литературы (произведения Е. И. Чарушина, В. В. Бианки, С. В. Михалкова, Б. С. Житкова, М. М. Пришвина и др.). Отражение образов животных в фольклоре (русские народные песни, загадки, сказки). Герои стихотворных и прозаических произведений о животных. Описание животных в художественном и научно-познавательном тексте. Нравственно-этические понятия: отношение человека к животным (любовь и забота). Особенности басни как жанра литературы, прозаические и стихотворные басни (на примере произведений И. А. Крылова, Л. Н. Толстого). Мораль басни как нравственный урок (поучение). Знакомство с художниками-иллюстраторами, анималистами (без использования термина): Е. И. Чарушин, В. В. Бианки.

Произведения для чтения: И.А. Крылов «Лебедь, Щука и Рак», Л.Н. Толстой «Лев и мышь», М.М. Пришвин «Ребята и утята», Б.С. Житков «Храбрый утёнок», В.Д. Берестов «Кошкин щенок», В.В. Бианки «Музыкант», Е.И. Чарушин «Страшный рассказ», С.В.

Михалков «Мой щенок» и другие (по выбору).

О наших близких, о семье. Тема семьи, детства, взаимоотношений взрослых и детей в творчестве писателей и фольклорных произведениях (по выбору). Отражение нравственных семейных ценностей в произведениях о семье: любовь и сопереживание, уважение и внимание к старшему поколению, радость общения и защищённость в семье.

Тема художественных произведений: Международный женский день, День Победы.

Произведения для чтения: Л.Н. Толстой «Отец и сыновья», А.А. Плещеев «Песня матери», В.А. Осеева «Сыновья», С.В. Михалков «Быль для детей», С.А. Баруздин «Салют» и другое (по выбору).

Зарубежная литература. Круг чтения: литературная (авторская) сказка (не менее двух произведений): зарубежные писатели-сказочники (Ш. Перро, Х.-К. Андерсен и др.). Характеристика авторской сказки: герои, особенности построения и языка. Сходство тем и сюжетов сказок разных народов. Составление плана художественного произведения: части текста, их главные темы. Иллюстрации, их значение в раскрытии содержания произведения.

Произведения для чтения: Ш. Перро «Кот в сапогах», Х.-К. Андерсен «Пятеро из одного стручка» и другие (по выбору).

Библиографическая культура (работа с детской книгой и справочной литературой).

Книга как источник необходимых знаний. Элементы книги: содержание или оглавление, аннотация, иллюстрация. Выбор книг на основе рекомендательного списка, тематические картотеки библиотеки. Книга учебная, художественная, справочная.

Изучение литературного чтения во 2 классе способствует освоению на пропедевтическом уровне ряда универсальных учебных действий: познавательных универсальных учебных действий, коммуникативных универсальных учебных действий, регулятивных универсальных учебных действий, совместной деятельности.

Базовые логические и исследовательские действия как часть познавательных универсальных учебных действий способствуют формированию умений:

- читать вслух целыми словами без пропусков и перестановок букв и слогов доступные по восприятию и небольшие по объёму прозаические и стихотворные произведения (без отметочного оценивания);
- сравнивать и группировать различные произведения по теме (о Родине,
- о родной природе, о детях, о животных, о семье, о чудесах и превращениях),
- по жанрам (произведения устного народного творчества, сказка (фольклорная
- и литературная), рассказ, басня, стихотворение);

- характеризовать (кратко) особенности жанров (произведения устного народного творчества, литературная сказка, рассказ, басня, стихотворение);
- анализировать текст сказки, рассказа, басни: определять тему, главную мысль произведения, находить в тексте слова, подтверждающие характеристику героя, оценивать его поступки, сравнивать героев по предложенному алгоритму, устанавливать последовательность событий (действий) в сказке и рассказе;
- анализировать текст стихотворения: называть особенности жанра (ритм, рифма), находить в тексте сравнения, эпитеты, слова в переносном значении, объяснять значение незнакомого слова с опорой на контекст и по словарю.

Работа с информацией как часть познавательных универсальных учебных действий способствует формированию умений:

- соотносить иллюстрации с текстом произведения;
- ориентироваться в содержании книги, каталоге, выбирать книгу по автору, каталогу на основе рекомендованного списка;
- по информации, представленной в оглавлении, в иллюстрациях предполагать тему и содержание книги;
- пользоваться словарями для уточнения значения незнакомого слова.

Коммуникативные универсальные учебные действия способствуют формированию умений:

- участвовать в диалоге: отвечать на вопросы, кратко объяснять свои ответы, дополнять ответы других участников, составлять свои вопросы и высказывания на заданную тему;
- пересказывать подробно и выборочно прочитанное произведение;
- обсуждать (в парах, группах) содержание текста, формулировать (устно) простые выводы на основе прочитанного (прослушанного) произведения;
- описывать (устно) картины природы;
- сочинять по аналогии с прочитанным загадки, рассказы, небольшие сказки;
- участвовать в инсценировках и драматизации отрывков из художественных произведений.

Регулятивные универсальные учебные действия способствуют формированию умений:

- оценивать своё эмоциональное состояние, возникшее при прочтении (слушании) произведения;
- удерживать в памяти последовательность событий прослушанного

(прочитанного) текста;

- контролировать выполнение поставленной учебной задачи при чтении
- (слушании) произведения;
- проверять (по образцу) выполнение поставленной учебной задачи.

Совместная деятельность способствует формированию умений:

- выбирать себе партнёров по совместной деятельности;
- распределять работу, договариваться, приходить к общему решению, отвечать за общий результат работы.

3 КЛАСС

О Родине и её истории. Любовь к Родине и её история – важные темы произведений литературы (произведения одного-двух авторов по выбору). Чувство любви к Родине, сопричастность к прошлому и настоящему своей страны и родного края – главные идеи, нравственные ценности, выраженные в произведениях о Родине. Образ Родины в стихотворных и прозаических произведениях писателей и поэтов XIX и XX веков. Осознание нравственно-этических понятий: любовь к родной стороне, малой родине, гордость за красоту и величие своей Отчизны. Роль и особенности заголовка произведения. Репродукции картин как иллюстрации к произведениям о Родине. Использование средств выразительности при чтении вслух: интонация, темп, ритм, логические ударения.

Произведения для чтения: К.Д. Ушинский «Наше отечество», М.М. Пришвин «Моя Родина», С.А. Васильев «Россия», Н.П. Кончаловская «Наша древняя столица» (отрывки) и другое (по выбору).

Фольклор (устное народное творчество). Круг чтения: малые жанры фольклора (пословицы, потешки, считалки, небылицы, скороговорки, загадки, по выбору). Знакомство с видами загадок. Пословицы народов России (значение, характеристика, нравственная основа). Книги и словари, созданные В. И. Далем. Активный словарь устной речи: использование образных слов, пословиц и поговорок, крылатых выражений. Нравственные ценности в фольклорных произведениях народов России.

Фольклорная сказка как отражение общечеловеческих ценностей и нравственных правил. Виды сказок (о животных, бытовые, волшебные). Художественные особенности сказок: построение (композиция), язык (лексика). Характеристика героя, волшебные помощники, иллюстрация как отражение сюжета волшебной сказки (картины В. М. Васнецова, И. Я. Билибина и др.). Отражение в сказках народного быта и культуры. Составление плана

сказки.

Круг чтения: народная песня. Чувства, которые рождают песни, темы песен. Описание картин природы как способ рассказать в песне о родной земле. Былина как народный песенный сказ о важном историческом событии. Фольклорные особенности жанра былин: язык (напевность исполнения, выразительность), характеристика главного героя (где жил, чем занимался, какими качествами обладал). Характеристика былин как героического песенного сказа, их особенности (тема, язык). Язык былин, устаревшие слова, их место в былине и представление в современной лексике. Репродукции картин как иллюстрации к эпизодам фольклорного произведения.

Произведения для чтения: малые жанры фольклора, русская народная сказка «Иван-царевич и серый волк», былина об Илье Муромце и другие (по выбору).

Творчество А. С. Пушкина. А. С. Пушкин – великий русский поэт. Лирические произведения А. С. Пушкина: средства художественной выразительности (сравнение, эпитет); рифма, ритм. Литературные сказки А. С. Пушкина в стихах («Сказка о царе Салтане, о сыне его славном и могучем богатыре князе Гвидоне Салтановиче и о прекрасной царевне Лебеди» и другие по выбору). Нравственный смысл произведения, структура сказочного текста, особенности сюжета, приём повтора как основа изменения сюжета. Связь пушкинских сказок с фольклорными. Положительные и отрицательные герои, волшебные помощники, язык авторской сказки. И. Я. Билибин – иллюстратор сказок А. С. Пушкина.

Произведения для чтения: А.С. Пушкин «Сказка о царе Салтане, о сыне его славном и могучем богатыре князе Гвидоне Салтановиче и о прекрасной царевне Лебеди», «В тот год осенняя погода...», «Опрятней модного паркета...» и другие (по выбору).

Творчество И. А. Крылова. Басня – произведение-поучение, которое помогает увидеть свои и чужие недостатки. Иносказание в баснях И. А. Крылов – великий русский баснописец. Басни И. А. Крылова (не менее двух): назначение, темы и герои, особенности языка. Явная и скрытая мораль басен. Использование крылатых выражений в речи.

Произведения для чтения: И.А. Крылов «Ворона и Лисица», «Лисица и виноград», «Мартышка и очки» и другие (по выбору).

Картины природы в произведениях поэтов и писателей XIX–XX веков. Лирические произведения как способ передачи чувств людей, автора. Картины природы в произведениях поэтов и писателей (не менее пяти авторов по выбору): Ф. И. Тютчева, А. А. Фета, А. Н. Майкова, Н. А. Некрасова, А. А. Блока, И. А. Бунина, С. А. Есенина, А. П. Чехова, К. Г. Паустовского и др. Чувства, вызываемые лирическими произведениями.

Средства выразительности в произведениях лирики: эпитеты, синонимы, антонимы, сравнения. Звукопись, её выразительное значение Олицетворение как одно из средств выразительности лирического произведения. Живописные полотна как иллюстрация к лирическому произведению: пейзаж. Сравнение средств создания пейзажа в тексте-описании (эпитеты, сравнения, олицетворения), в изобразительном искусстве (цвет, композиция), в произведениях музыкального искусства (тон, темп, мелодия).

Произведения для чтения: Ф.И. Тютчев «Есть в осени первоначальной...», А.А. Фет «Кот поёт, глаза прищуря», «Мама! Глянь-ка из окошка...», А.Н. Майков «Осень», С.А. Есенин «Берёза», Н.А. Некрасов «Железная дорога» (отрывок), А.А. Блок «Ворона», И.А. Бунин «Первый снег» и другие (по выбору).

Творчество Л. Н. Толстого. Жанровое многообразие произведений Л. Н. Толстого: сказки, рассказы, басни, быль (не менее трёх произведений). Рассказ как повествование: связь содержания с реальным событием. Структурные части произведения (композиция): начало, завязка действия, кульминация, развязка. Эпизод как часть рассказа. Различные виды планов. Сюжет рассказа: основные события, главные герои, действующие лица, различение рассказчика и автора произведения. Художественные особенности текста-описания, текста-рассуждения.

Произведения для чтения: Л.Н. Толстой «Лебеди», «Зайцы», «Прыжок», «Акула» и другие

Литературная сказка. Литературная сказка русских писателей (не менее двух). Круг чтения: произведения В. М. Гаршина, М. Горького, И. С. Соколова-Микитова и др. Особенности авторских сказок (сюжет, язык, герои). Составление аннотации.

Произведения для чтения: В.М. Гаршин «Лягушка-путешественница», И.С. Соколов-Микитов «Листопадничек», М. Горький «Случай с Евсейкой» и другие (по выбору).

Произведения о взаимоотношениях человека и животных. Человек и его отношения с животными: верность, преданность, забота и любовь. Круг чтения: произведения Д. Н. Мамина-Сибиряка, К. Г. Паустовского, М. М. Пришвина, Б. С. Житкова. Особенности рассказа: тема, герои, реальность событий, композиция, объекты описания (портрет героя, описание интерьера).

Произведения для чтения: Б.С. Житков «Про обезьянку», К.Г. Паустовский «Барсучий нос», «Кот-ворюга», Д.Н. Мамин-Сибиряк «Приёмыш» и другое (по выбору).

Произведения о детях. Дети – герои произведений: раскрытие тем «Разные детские судьбы», «Дети на войне». Отличие автора от героя и рассказчика. Герой художественного произведения: время и место проживания, особенности внешнего вида и

характера. Историческая обстановка как фон создания произведения: судьбы крестьянских детей, дети на войне (произведения по выбору двух-трёх авторов). Основные события сюжета, отношение к ним героев произведения. Оценка нравственных качеств, проявляющихся в военное время.

Произведения для чтения: Л. Пантелеев «На ялике», А. Гайдар «Тимур и его команда» (отрывки), Л. Кассиль и другие (по выбору).

Юмористические произведения. Комичность как основа сюжета. Герой юмористического произведения. Средства выразительности текста юмористического содержания: преувеличение. Авторы юмористических рассказов (не менее двух произведений): Н. Н. Носов, В.Ю. Драгунский, М. М. Зощенко и др.

Произведения для чтения: В.Ю. Драгунский «Денискины рассказы» (1-2 произведения), Н.Н. Носов «Весёлая семейка» (1-2 рассказа из цикла) и другие (по выбору).

Зарубежная литература. Круг чтения (произведения двух-трёх авторов по выбору): литературные сказки Ш. Перро, Х.-К. Андерсена, Р. Киплинга. Особенности авторских сказок (сюжет, язык, герои). Рассказы о животных зарубежных писателей. Известные переводчики зарубежной литературы: С. Я. Маршак, К. И. Чуковский, Б. В. Заходер.

Произведения для чтения: Х.-К. Андерсен «Гадкий утёнок», Ш. Перро «Подарок феи» и другие (по выбору).

Библиографическая культура (работа с детской книгой и справочной литературой).

Ценность чтения художественной литературы и фольклора, осознание важности читательской деятельности. Использование с учётом учебных задач аппарата издания (обложка, оглавление, аннотация, предисловие, иллюстрации). Правила юного читателя. Книга как особый вид искусства. Общее представление о первых книгах на Руси, знакомство с рукописными книгами.

Изучение литературного чтения в 3 классе способствует освоению ряда универсальных учебных действий: познавательных универсальных учебных действий, коммуникативных универсальных учебных действий, регулятивных универсальных учебных действий, совместной деятельности.

Базовые логические и исследовательские действия как часть познавательных универсальных учебных действий способствуют формированию умений:

- читать доступные по восприятию и небольшие по объёму прозаические и стихотворные произведения (без отметочного оценивания);
- различать сказочные и реалистические, лирические и эпические, народные и авторские произведения;

- анализировать текст: обосновывать принадлежность к жанру, определять тему и главную мысль, делить текст на части, озаглавливать их, находить в тексте заданный эпизод, определять композицию произведения, характеризовать героя;
- конструировать план текста, дополнять и восстанавливать нарушенную последовательность;
- сравнивать произведения, относящиеся к одной теме, но разным жанрам; произведения одного жанра, но разной тематики;
- исследовать текст: находить описания в произведениях разных жанров (портрет, пейзаж, интерьер).

Работа с информацией как часть познавательных универсальных учебных действий способствуют формированию умений:

- сравнивать информацию словесную (текст), графическую или изобразительную (иллюстрация), звуковую (музыкальное произведение);
- подбирать иллюстрации к тексту, соотносить произведения литературы и изобразительного искусства по тематике, настроению, средствам выразительности;
- выбирать книгу в библиотеке в соответствии с учебной задачей; составлять аннотацию.

Коммуникативные универсальные учебные действия способствуют формированию умений:

- читать текст с разными интонациями, передавая своё отношение к событиям, героям произведения;
- формулировать вопросы по основным событиям текста;
- пересказывать текст (подробно, выборочно, с изменением лица);
- выразительно исполнять стихотворное произведение, создавая соответствующее настроение;
- сочинять простые истории (сказки, рассказы) по аналогии.

Регулятивные универсальные учебные действия способствуют формированию умений:

- принимать цель чтения, удерживать её в памяти, использовать в зависимости от учебной задачи вид чтения, контролировать реализацию поставленной задачи чтения;
- оценивать качество своего восприятия текста на слух;
- выполнять действия контроля (самоконтроля) и оценки процесса и результата

деятельности, при необходимости вносить коррективы в выполняемые действия.

Совместная деятельность способствует формированию умений:

- участвовать в совместной деятельности: выполнять роли лидера, подчинённого, соблюдать равноправие и дружелюбие;
- в коллективной театрализованной деятельности читать по ролям, инсценировать (драматизировать) несложные произведения фольклора и художественной литературы; выбирать роль, договариваться о манере её исполнения в соответствии с общим замыслом;
- осуществлять взаимопомощь, проявлять ответственность при выполнении своей части работы, оценивать свой вклад в общее дело.

4 КЛАСС

О Родине, героические страницы истории. Наше Отечество, образ родной земли в стихотворных и прозаических произведениях писателей и поэтов XIX и XX веков (по выбору, не менее четырёх, например произведения С. Т. Романовского, А. Т. Твардовского, С. Д. Дрожжина, В. М. Пескова и др.). Представление о проявлении любви к родной земле в литературе разных народов (на примере писателей родного края, представителей разных народов России). Страницы истории России, великие люди и события: образы Александра Невского, Михаила Кутузова и других выдающихся защитников Отечества в литературе для детей. Отражение нравственной идеи: любовь к Родине. Героическое прошлое России, тема Великой Отечественной войны в произведениях литературы (на примере рассказов Л. А. Кассиля, С. П. Алексева). Осознание понятия: поступок, подвиг.

Круг чтения: народная и авторская песня: понятие исторической песни, знакомство с песнями на тему Великой Отечественной войны (2-3 произведения по выбору).

Произведения для чтения: С.Д. Дрожжин «Родине», В.М. Песков «Родине», А.Т. Твардовский «О Родине большой и малой» (отрывок), С.Т. Романовский «Ледовое побоище», С.П. Алексеев (1-2 рассказа военно-исторической тематики) и другие (по выбору).

Фольклор (устное народное творчество). Фольклор как народная духовная культура (произведения по выбору). Многообразие видов фольклора: словесный, музыкальный, обрядовый (календарный). Культурное значение фольклора для появления художественной литературы. Малые жанры фольклора (назначение, сравнение, классификация). Собиратели фольклора (А. Н. Афанасьев, В. И. Даль). Виды сказок: о

животных, бытовые, волшебные. Отражение в произведениях фольклора нравственных ценностей, быта и культуры народов мира. Сходство фольклорных произведений разных народов по тематике, художественным образам и форме («бродячие» сюжеты).

Круг чтения: былина как эпическая песня о героическом событии. Герой былины – защитник страны. Образы русских богатырей: Ильи Муромца, Алёши Поповича, Добрыни Никитича, Никиты Кожемяки (где жил, чем занимался, какими качествами обладал). Средства художественной выразительности в былине: устойчивые выражения, повторы, гипербола. Устаревшие слова, их место в былине и представление в современной лексике. Народные былинно-сказочные темы в творчестве художника В. М. Васнецова.

Произведения для чтения: произведения малых жанров фольклора, народные сказки (2-3 сказки по выбору), сказки народов России (2-3 сказки по выбору), былины из цикла об Илье Муромце, Алёше Поповиче, Добрыне Никитиче (1-2 по выбору).

Творчество А. С. Пушкина. Картины природы в лирических произведениях А. С. Пушкина. Средства художественной выразительности в стихотворном произведении (сравнение, эпитет, олицетворение). Литературные сказки А. С. Пушкина в стихах: «Сказка о мёртвой царевне и о семи богатырях». Фольклорная основа авторской сказки. Положительные и отрицательные герои, волшебные помощники, язык авторской сказки.

Произведения для чтения: А.С. Пушкин «Сказка о мёртвой царевне и о семи богатырях», «Няне», «Осень» (отрывки), «Зимняя дорога» и другие.

Творчество И. А. Крылова. Представление о басне как лиро-эпическом жанре. Круг чтения: басни на примере произведений И. А. Крылова, И. И. Хемницера, Л. Н. Толстого, С. В. Михалкова. Басни стихотворные и прозаические (не менее трёх). Развитие событий в басне, её герои (положительные, отрицательные). Аллегория в баснях. Сравнение басен: назначение, темы и герои, особенности языка.

Произведения для чтения: Крылов И.А. «Стрекоза и муравей», «Квартет», И.И. Хемницер «Стрекоза», Л.Н. Толстой «Стрекоза и муравьи» и другие.

Творчество М. Ю. Лермонтова. Круг чтения: лирические произведения М. Ю. Лермонтова (не менее трёх). Средства художественной выразительности (сравнение, эпитет, олицетворение); рифма, ритм. Метафора как «свёрнутое» сравнение. Строфа как элемент композиции стихотворения. Переносное значение слов в метафоре. Метафора в стихотворениях М. Ю. Лермонтова.

Произведения для чтения: М.Ю. Лермонтов «Утёс», «Парус», «Москва, Москва! ...Люблю тебя как сын...» и другие.

Литературная сказка. Тематика авторских стихотворных сказок (две-три по выбору).

Герои литературных сказок (произведения П. П. Ершова, П. П. Бажова, С. Т. Аксакова, С. Я. Маршака и др.). Связь литературной сказки с фольклорной: народная речь – особенность авторской сказки. Иллюстрации в сказке: назначение, особенности.

Произведения для чтения: П.П. Бажов «Серебряное копытце», П.П. Ершов «Конёк-Горбунок», С.Т. Аксаков «Аленький цветочек» и другие.

Картины природы в творчестве поэтов и писателей XIX– XX веков. Лирика, лирические произведения как описание в стихотворной форме чувств поэта, связанных с наблюдениями, описаниями природы. Круг чтения: лирические произведения поэтов и писателей (не менее пяти авторов по выбору): В. А. Жуковский, И.С. Никитин, Е. А. Баратынский, Ф. И. Тютчев, А. А. Фет, Н. А. Некрасов, И. А. Бунин, А. А. Блок, К. Д. Бальмонт и др. Темы стихотворных произведений, герой лирического произведения. Авторские приёмы создания художественного образа в лирике. Средства выразительности в произведениях лирики: эпитеты, синонимы, антонимы, сравнения, олицетворения, метафоры. Репродукция картины как иллюстрация к лирическому произведению.

Произведения для чтения: В.А. Жуковский «Загадка», И.С. Никитин «В синем небе плывут над полями...», Ф.И. Тютчев «Как неожиданно и ярко», А.А. Фет «Весенний дождь», Е.А. Баратынский «Весна, весна! Как воздух чист», И.А. Бунин «Листопад» (отрывки) и другие (по выбору).

Творчество Л. Н. Толстого. Круг чтения (не менее трёх произведений): рассказ (художественный и научно-познавательный), сказки, басни, быль. Повесть как эпический жанр (общее представление). Значение реальных жизненных ситуаций в создании рассказа, повести. Отрывки из автобиографической повести Л. Н. Толстого «Детство». Особенности художественного текста-описания: пейзаж, портрет героя, интерьер. Примеры текста-рассуждения в рассказах Л. Н. Толстого.

Произведения для чтения: Л.Н. Толстой «Детство» (отдельные главы), «Русак», «Черепашка» и другие (по выбору).

Произведения о животных и родной природе. Взаимоотношения человека и животных, защита и охрана природы – тема произведений литературы. Круг чтения (не менее трёх авторов): на примере произведений В. П. Астафьева, М. М. Пришвина, С.А. Есенина, А. И. Куприна, К. Г. Паустовского, Ю. И. Ковалёва и др.

Произведения для чтения: В.П. Астафьев «Капалуха», М.М. Пришвин «Выскочка», С.А. Есенин «Лебёдушка» и другие (по выбору).

Произведения о детях. Тематика произведений о детях, их жизни, играх и занятиях, взаимоотношениях со взрослыми и сверстниками (на примере произведений не менее трёх

авторов): А. П. Чехова, Н. Г. Гарина-Михайловского, М.М. Зощенко, К.Г.Паустовский, Б. С. Житкова, В. В. Крапивина и др. Словесный портрет героя как его характеристика. Авторский способ выражения главной мысли. Основные события сюжета, отношение к ним героев.

Произведения для чтения: А.П. Чехов «Мальчики», Н.Г. Гарин-Михайловский «Детство Тёмы» (отдельные главы), М.М. Зощенко «О Лёньке и Миньке» (1-2 рассказа из цикла), К.Г. Паустовский «Корзина с еловыми шишками» и другие.

Пьеса. Знакомство с новым жанром – пьесой-сказкой. Пьеса – произведение литературы и театрального искусства (одна по выбору). Пьеса как жанр драматического произведения. Пьеса и сказка: драматическое и эпическое произведения. Авторские ремарки: назначение, содержание.

Произведения для чтения: С.Я. Маршак «Двенадцать месяцев» и другие.

Юмористические произведения. Круг чтения (не менее двух произведений по выбору): юмористические произведения на примере рассказов В. Ю. Драгунского, Н. Н. Носова, М. М. Зощенко, В. В. Голявкина. Герои юмористических произведений. Средства выразительности текста юмористического содержания: гипербола. Юмористические произведения в кино и театре.

Произведения для чтения: В.Ю. Драгунский «Денискины рассказы» (1-2 произведения по выбору), Н.Н. Носов «Витя Малеев в школе и дома» (отдельные главы) и другие.

Зарубежная литература. Расширение круга чтения произведений зарубежных писателей. Литературные сказки Х.-К. Андерсена, Ш. Перро, братьев Гримм и др. (по выбору). Приключенческая литература: произведения Дж. Свифта, Марка Твена.

Произведения для чтения: Х.-К. Андерсен «Дикие лебеди», «Русалочка», Дж. Свифт «Приключения Гулливера» (отдельные главы), Марк Твен «Том Сойер» (отдельные главы) и другие (по выбору).

Библиографическая культура (работа с детской книгой и справочной литературой).

Польза чтения и книги: книга – друг и учитель. Правила читателя и способы выбора книги (тематический, систематический каталог). Виды информации в книге: научная, художественная (с опорой на внешние показатели книги), её справочно-иллюстративный материал. Очерк как повествование о реальном событии. Типы книг (изданий): книга-произведение, книга-сборник, собрание сочинений, периодическая печать, справочные издания. Работа с источниками периодической печати.

Изучение литературного чтения в 4 классе способствует освоению ряда универсальных учебных действий: познавательных универсальных учебных действий, коммуникативных

универсальных учебных действий, регулятивных универсальных учебных действий, совместной деятельности.

Базовые логические и исследовательские действия как часть познавательных универсальных учебных действий способствуют формированию умений:

- читать вслух целыми словами без пропусков и перестановок букв и слогов доступные по восприятию и небольшие по объёму прозаические и стихотворные произведения (без отметочного оценивания);
- читать про себя (молча), оценивать своё чтение с точки зрения понимания и запоминания текста;
- анализировать текст: определять главную мысль, обосновывать принадлежность к жанру, определять тему и главную мысль, находить в тексте заданный эпизод, устанавливать взаимосвязь между событиями, эпизодами текста;
- характеризовать героя и давать оценку его поступкам;
- сравнивать героев одного произведения по предложенным критериям, самостоятельно выбирать критерий сопоставления героев, их поступков (по контрасту или аналогии);
- составлять план (вопросный, номинативный, цитатный) текста, дополнять и восстанавливать нарушенную последовательность;
- исследовать текст: находить средства художественной выразительности (сравнение, эпитет, олицетворение, метафора), описания в произведениях разных жанров (пейзаж, интерьер), выявлять особенности стихотворного текста (ритм, рифма, строфа).

Работа с информацией как часть познавательных универсальных учебных действий способствуют формированию умений:

- использовать справочную информацию для получения дополнительной информации в соответствии с учебной задачей;
- характеризовать книгу по её элементам (обложка, оглавление, аннотация, предисловие, иллюстрации, примечания и другое);
- выбирать книгу в библиотеке в соответствии с учебной задачей; составлять аннотацию.
- Коммуникативные универсальные учебные действия способствуют формированию умений:
- соблюдать правила речевого этикета в учебном диалоге, отвечать и задавать

- вопросы к учебным и художественным текстам;
- пересказывать текст в соответствии с учебной задачей;
 - рассказывать о тематике детской литературы, о любимом писателе и его произведениях;
 - оценивать мнение авторов о героях и своё отношение к ним;
 - использовать элементы импровизации при исполнении фольклорных произведений;
 - сочинять небольшие тексты повествовательного и описательного характера по наблюдениям, на заданную тему.

Регулятивные универсальные учебные способствуют формированию умений:

- понимать значение чтения для самообразования и саморазвития; самостоятельно организовывать читательскую деятельность во время досуга;
- определять цель выразительного исполнения и работы с текстом;
- оценивать выступление (своё и одноклассников) с точки зрения передачи настроения, особенностей произведения и героев;
- осуществлять контроль процесса и результата деятельности, устанавливать причины возникших ошибок и трудностей, проявлять способность предвидеть их в предстоящей работе.

Совместная деятельность способствует формированию умений:

- участвовать в театрализованной деятельности: инсценировании и драматизации (читать по ролям, разыгрывать сценки);
- соблюдать правила взаимодействия;
- ответственно относиться к своим обязанностям в процессе совместной деятельности, оценивать свой вклад в общее дело.

В данной рабочей программе отражено только то содержание периода «Обучение грамоте» из Федеральной предметной программы «Русский язык», которое реализуется средствами предмета «Литературное чтение», остальное содержание прописывается в рабочей программе предмета «Русский язык».

ПЛАНИРУЕМЫЕ ОБРАЗОВАТЕЛЬНЫЕ РЕЗУЛЬТАТЫ

Изучение литературного чтения в 1-4 классах направлено на достижение обучающимися личностных, метапредметных и предметных результатов освоения учебного предмета.

ЛИЧНОСТНЫЕ РЕЗУЛЬТАТЫ

Личностные результаты освоения программы предмета «Литературное чтение» достигаются в процессе единства учебной и воспитательной деятельности, обеспечивающей позитивную динамику развития личности младшего школьника, ориентированную на процессы самопознания, саморазвития и самовоспитания. Личностные результаты освоения программы предмета «Литературное чтение» отражают освоение младшими школьниками социально значимых норм и отношений, развитие позитивного отношения обучающихся к общественным, традиционным, социокультурным и духовно-нравственным ценностям, приобретение опыта применения сформированных представлений и отношений на практике.

Гражданско-патриотическое воспитание:

- становление ценностного отношения к своей Родине – России, малой родине, проявление интереса к изучению родного языка, истории и культуре Российской Федерации, понимание естественной связи прошлого и настоящего в культуре общества;
- осознание своей этнокультурной и российской гражданской идентичности, сопричастности к прошлому, настоящему и будущему своей страны и родного края, проявление уважения к традициям и культуре своего и других народов в процессе восприятия и анализа произведений выдающихся представителей русской литературы и творчества народов России;
- первоначальные представления о человеке как члене общества, о правах и ответственности, уважении и достоинстве человека, о нравственно-этических нормах поведения и правилах межличностных отношений.

Духовно-нравственное воспитание:

- освоение опыта человеческих взаимоотношений, признаки индивидуальности каждого человека, проявление сопереживания, уважения, любви, доброжелательности и других моральных качеств к родным, близким и чужим людям, независимо от их национальности, социального статуса, вероисповедания;
- осознание этических понятий, оценка поведения и поступков персонажей художественных произведений в ситуации нравственного выбора;
- выражение своего видения мира, индивидуальной позиции посредством накопления и систематизации литературных впечатлений, разнообразных по эмоциональной окраске;

- неприятие любых форм поведения, направленных на причинение физического и морального вреда другим людям

Эстетическое воспитание:

- проявление уважительного отношения и интереса к художественной культуре, к различным видам искусства, восприимчивость к разным видам искусства, традициям и творчеству своего и других народов, готовность выражать своё отношение в разных видах художественной деятельности;
- приобретение эстетического опыта слушания, чтения и эмоционально-эстетической оценки произведений фольклора и художественной литературы;
- понимание образного языка художественных произведений, выразительных средств, создающих художественный образ.

Трудовое воспитание:

- осознание ценности труда в жизни человека и общества, ответственное потребление и бережное отношение к результатам труда, навыки участия в различных видах трудовой деятельности, интерес к различным профессиям.

Экологическое воспитание:

- бережное отношение к природе, осознание проблем взаимоотношений человека и животных, отражённых в литературных произведениях;
- неприятие действий, приносящих ей вред.

Ценности научного познания:

- ориентация в деятельности на первоначальные представления о научной картине мира, понимание важности слова как средства создания словесно-художественного образа, способа выражения мыслей, чувств, идей автора;
- овладение смысловым чтением для решения различного уровня учебных и жизненных задач;
- потребность в самостоятельной читательской деятельности, саморазвитии средствами литературы, развитие познавательного интереса, активности, инициативности, любознательности и самостоятельности в познании произведений фольклора и художественной литературы, творчества писателей.

МЕТАПРЕДМЕТНЫЕ РЕЗУЛЬТАТЫ

В результате изучения предмета «Литературное чтение» в начальной школе у обучающихся будут сформированы познавательные универсальные учебные действия:

базовые логические действия:

- сравнивать произведения по теме, главной мысли (морали), жанру, соотносить произведение и его автора, устанавливать основания для сравнения произведений, устанавливать аналогии;
- объединять произведения по жанру, авторской принадлежности;
- определять существенный признак для классификации, классифицировать произведения по темам, жанрам и видам;
- находить закономерности и противоречия при анализе сюжета (композиции), восстанавливать нарушенную последовательность событий (сюжета), составлять аннотацию, отзыв по предложенному алгоритму;
- выявлять недостаток информации для решения учебной (практической) задачи на основе предложенного алгоритма;
- устанавливать причинно-следственные связи в сюжете фольклорного и художественного текста, при составлении плана, пересказе текста, характеристике поступков героев;

базовые исследовательские действия:

- определять разрыв между реальным и желательным состоянием объекта (ситуации) на основе предложенных учителем вопросов;
- формулировать с помощью учителя цель, планировать изменения объекта, ситуации;
- сравнивать несколько вариантов решения задачи, выбирать наиболее подходящий (на основе предложенных критериев);
- проводить по предложенному плану опыт, несложное исследование по установлению особенностей объекта изучения и связей между объектами (часть – целое, причина – следствие);
- формулировать выводы и подкреплять их доказательствами на основе результатов проведённого наблюдения (опыта, классификации, сравнения, исследования);
- прогнозировать возможное развитие процессов, событий и их последствия в аналогичных или сходных ситуациях;

работа с информацией:

- выбирать источник получения информации;
- согласно заданному алгоритму находить в предложенном источнике

информацию, представленную в явном виде;

- распознавать достоверную и недостоверную информацию самостоятельно или на основании предложенного учителем способа её проверки;
- соблюдать с помощью взрослых (учителей, родителей (законных представителей) правила информационной безопасности при поиске информации в сети Интернет;
- анализировать и создавать текстовую, видео, графическую, звуковую информацию в соответствии с учебной задачей;
- самостоятельно создавать схемы, таблицы для представления информации.

К концу обучения в начальной школе у обучающегося формируются **коммуникативные** универсальные учебные действия:

общение:

- воспринимать и формулировать суждения, выражать эмоции в соответствии с целями и условиями общения в знакомой среде;
- проявлять уважительное отношение к собеседнику, соблюдать правила ведения диалога и дискуссии;
- признавать возможность существования разных точек зрения;
- корректно и аргументированно высказывать своё мнение;
- строить речевое высказывание в соответствии с поставленной задачей;
- создавать устные и письменные тексты (описание, рассуждение, повествование);
- готовить небольшие публичные выступления;
- подбирать иллюстративный материал (рисунки, фото, плакаты) к тексту выступления.

К концу обучения в начальной школе у обучающегося формируются **регулятивные** универсальные учебные действия:

самоорганизация:

- планировать действия по решению учебной задачи для получения результата;
- выстраивать последовательность выбранных действий;

самоконтроль:

- устанавливать причины успеха/неудач учебной деятельности;
- корректировать свои учебные действия для преодоления ошибок.

Совместная деятельность:

- формулировать краткосрочные и долгосрочные цели (индивидуальные с учётом

участия в коллективных задачах) в стандартной (типовой) ситуации на основе предложенного формата планирования, распределения промежуточных шагов и сроков;

- принимать цель совместной деятельности, коллективно строить действия по её достижению: распределять роли, договариваться, обсуждать процесс и результат совместной работы;
- проявлять готовность руководить, выполнять поручения, подчиняться;
- ответственно выполнять свою часть работы;
- оценивать свой вклад в общий результат;
- выполнять совместные проектные задания с опорой на предложенные образцы.

ПРЕДМЕТНЫЕ РЕЗУЛЬТАТЫ

Предметные результаты освоения программы начального общего образования по учебному предмету «Литературное чтение» отражают специфику содержания предметной области, ориентированы на применение знаний, умений и навыков обучающимися в различных учебных ситуациях и жизненных условиях и представлены по годам обучения.

1 КЛАСС

- понимать ценность чтения для решения учебных задач и применения в различных жизненных ситуациях: отвечать на вопрос о важности чтения для личного развития, находить в художественных произведениях отражение нравственных ценностей, традиций, быта разных народов;
- владеть техникой слогового плавного чтения с переходом на чтение целыми словами, читать осознанно вслух целыми словами без пропусков и перестановок букв и слогов доступные для восприятия и небольшие по объёму произведения в темпе не менее 30 слов в минуту (без отметочного оценивания);
- читать наизусть с соблюдением орфоэпических и пунктуационных норм не менее 2 стихотворений о Родине, о детях, о семье, о родной природе в разные времена года;
- различать прозаическую (нестихотворную) и стихотворную речь;
- различать и называть отдельные жанры фольклора (устного народного творчества) и художественной литературы (загадки, пословицы, потешки, сказки (фольклорные и литературные), рассказы, стихотворения);

- понимать содержание прослушанного/прочитанного произведения: отвечать на вопросы по фактическому содержанию произведения;
- владеть элементарными умениями анализа текста прослушанного/прочитанного произведения: определять последовательность событий в произведении, характеризовать поступки (положительные или отрицательные) героя, объяснять значение незнакомого слова с использованием словаря;
- участвовать в обсуждении прослушанного/прочитанного произведения: отвечать на вопросы о впечатлении от произведения, использовать в беседе изученные литературные понятия (автор, герой, тема, идея, заголовок, содержание произведения), подтверждать свой ответ примерами из текста;
- пересказывать (устно) содержание произведения с соблюдением последовательности событий, с опорой на предложенные ключевые слова, вопросы, рисунки, предложенный план;
- читать по ролям с соблюдением норм произношения, расстановки ударения;
- составлять высказывания по содержанию произведения (не менее 3 предложений) по заданному алгоритму;
- сочинять небольшие тексты по предложенному началу и др. (не менее 3 предложений);
- ориентироваться в книге/учебнике по обложке, оглавлению, иллюстрациям;
- выбирать книги для самостоятельного чтения по совету взрослого и с учётом рекомендательного списка, рассказывать о прочитанной книге по предложенному алгоритму;
- обращаться к справочной литературе для получения дополнительной информации в соответствии с учебной задачей.

2 КЛАСС

- объяснять важность чтения для решения учебных задач и применения в различных жизненных ситуациях: переходить от чтения вслух к чтению про себя в соответствии с учебной задачей, обращаться к разным видам чтения (изучающее, ознакомительное, поисковое выборочное, просмотровое выборочное), находить в фольклоре и литературных произведениях отражение нравственных ценностей, традиций, быта, культуры разных народов, ориентироваться в нравственно-этических понятиях в контексте изученных произведений;

- читать вслух целыми словами без пропусков и перестановок букв и слогов доступные по восприятию и небольшие по объёму прозаические и стихотворные произведения в темпе не менее 40 слов в минуту (без отметочного оценивания);
- читать наизусть с соблюдением орфоэпических и пунктуационных норм не менее 3 стихотворений о Родине, о детях, о семье, о родной природе в разные времена года;
- различать прозаическую и стихотворную речь: называть особенности стихотворного произведения (ритм, рифма);
- понимать содержание, смысл прослушанного/прочитанного произведения: отвечать и формулировать вопросы по фактическому содержанию произведения;
- различать и называть отдельные жанры фольклора (считалки, загадки, пословицы, потешки, небылицы, народные песни, скороговорки, сказки о животных, бытовые и волшебные) и художественной литературы (литературные сказки, рассказы, стихотворения, басни);
- владеть элементарными умениями анализа и интерпретации текста: определять тему и главную мысль, воспроизводить последовательность событий в тексте произведения, составлять план текста (вопросный, номинативный);
- описывать характер героя, находить в тексте средства изображения (портрет) героя и выражения его чувств, оценивать поступки героев произведения, устанавливать взаимосвязь между характером героя и его поступками, сравнивать героев одного произведения по предложенным критериям, характеризовать отношение автора к героям, его поступкам;
- объяснять значение незнакомого слова с опорой на контекст и с использованием словаря; находить в тексте примеры использования слов в прямом и переносном значении;
- осознанно применять для анализа текста изученные понятия (автор, литературный герой, тема, идея, заголовок, содержание произведения, сравнение, эпитет);
- участвовать в обсуждении прослушанного/прочитанного произведения: понимать жанровую принадлежность произведения, формулировать устно простые выводы, подтверждать свой ответ примерами из текста;
- пересказывать (устно) содержание произведения подробно, выборочно, от лица героя, от третьего лица;

- читать по ролям с соблюдением норм произношения, расстановки ударения, инсценировать небольшие эпизоды из произведения;
- составлять высказывания на заданную тему по содержанию произведения (не менее 5 предложений);
- сочинять по аналогии с прочитанным загадки, небольшие сказки, рассказы;
- ориентироваться в книге/учебнике по обложке, оглавлению, аннотации, иллюстрациям, предисловию, условным обозначениям;
- выбирать книги для самостоятельного чтения с учётом рекомендательного списка, используя картотеки, рассказывать о прочитанной книге;
- использовать справочную литературу для получения дополнительной информации в соответствии с учебной задачей.

3 КЛАСС

- отвечать на вопрос о культурной значимости устного народного творчества и художественной литературы, находить в фольклоре и литературных произведениях отражение нравственных ценностей, традиций, быта, культуры разных народов, ориентироваться в нравственно-этических понятиях в контексте изученных произведений;
- читать вслух и про себя в соответствии с учебной задачей, использовать разные виды чтения (изучающее, ознакомительное, поисковое выборочное, просмотровое выборочное);
- читать вслух целыми словами без пропусков и перестановок букв и слогов доступные по восприятию и небольшие по объёму прозаические и стихотворные произведения в темпе не менее 60 слов в минуту (без отметочного оценивания);
- читать наизусть не менее 4 стихотворений в соответствии с изученной тематикой произведений;
- различать художественные произведения и познавательные тексты;
- различать прозаическую и стихотворную речь: называть особенности стихотворного произведения (ритм, рифма, строфа), отличать лирическое произведение от эпического;
- понимать жанровую принадлежность, содержание, смысл прослушанного/прочитанного произведения: отвечать и формулировать вопросы к учебным и художественным текстам;
- различать и называть отдельные жанры фольклора (считалки, загадки,

пословицы, потешки, небылицы, народные песни, скороговорки, сказки о животных, бытовые и волшебные) и художественной литературы (литературные сказки, рассказы, стихотворения, басни), приводить примеры произведений фольклора разных народов России;

- владеть элементарными умениями анализа и интерпретации текста: формулировать тему и главную мысль, определять последовательность событий в тексте произведения, выявлять связь событий, эпизодов текста; составлять план текста (вопросный, номинативный, цитатный);
- характеризовать героев, описывать характер героя, давать оценку поступкам героев, составлять портретные характеристики персонажей; выявлять взаимосвязь между поступками, мыслями, чувствами героев, сравнивать героев одного произведения и сопоставлять их поступки по предложенным критериям (по аналогии или по контрасту);
- отличать автора произведения от героя и рассказчика, характеризовать отношение автора к героям, поступкам, описанной картине, находить в тексте средства изображения героев (портрет), описание пейзажа и интерьера;
- объяснять значение незнакомого слова с опорой на контекст и с использованием словаря; находить в тексте примеры использования слов в прямом и переносном значении, средств художественной выразительности (сравнение, эпитет, олицетворение);
- осознанно применять изученные понятия (автор, мораль басни, литературный герой, персонаж, характер, тема, идея, заголовок, содержание произведения, эпизод, смысловые части, композиция, сравнение, эпитет, олицетворение);
- участвовать в обсуждении прослушанного/прочитанного произведения: строить монологическое и диалогическое высказывание с соблюдением орфоэпических и пунктуационных норм, устно и письменно формулировать простые выводы, подтверждать свой ответ примерами из текста; использовать в беседе изученные литературные понятия;
- пересказывать произведение (устно) подробно, выборочно, сжато (кратко), от лица героя, с изменением лица рассказчика, от третьего лица;
- при анализе и интерпретации текста использовать разные типы речи (повествование, описание, рассуждение) с учётом специфики учебного и художественного текстов;

- читать по ролям с соблюдением норм произношения, инсценировать небольшие эпизоды из произведения;
- составлять устные и письменные высказывания на основе прочитанного/прослушанного текста на заданную тему по содержанию произведения (не менее 8 предложений), корректировать собственный письменный текст;
- составлять краткий отзыв о прочитанном произведении по заданному алгоритму;
- сочинять тексты, используя аналогии, иллюстрации, придумывать продолжение прочитанного произведения;
- использовать в соответствии с учебной задачей аппарат издания (обложку, оглавление, аннотацию, иллюстрации, предисловие, приложения, сноски, примечания);
- выбирать книги для самостоятельного чтения с учётом рекомендательного списка, используя картотеки, рассказывать о прочитанной книге;
- использовать справочные издания, в том числе верифицированные электронные образовательные и информационные ресурсы, включённые в федеральный перечень.

4 КЛАСС

- осознавать значимость художественной литературы и фольклора для всестороннего развития личности человека, находить в произведениях отражение нравственных ценностей, фактов бытовой и духовной культуры народов России и мира, ориентироваться в нравственно-этических понятиях в контексте изученных произведений;
- демонстрировать интерес и положительную мотивацию к систематическому чтению и слушанию художественной литературы и произведений устного народного творчества: формировать собственный круг чтения;
- читать вслух и про себя в соответствии с учебной задачей, использовать разные виды чтения (изучающее, ознакомительное, поисковое выборочное, просмотровое выборочное);
- читать вслух целыми словами без пропусков и перестановок букв и слогов доступные по восприятию и небольшие по объёму прозаические и стихотворные произведения в темпе не менее 80 слов в минуту (без отсчётного оценивания);
- читать наизусть не менее 5 стихотворений в соответствии с изученной тематикой

произведений;

- различать художественные произведения и познавательные тексты;
- различать прозаическую и стихотворную речь: называть особенности стихотворного произведения (ритм, рифма, строфа), отличать лирическое произведение от эпического;
- понимать жанровую принадлежность, содержание, смысл прослушанного/прочитанного произведения: отвечать и формулировать вопросы (в том числе проблемные) к познавательным, учебным и художественным текстам;
- различать и называть отдельные жанры фольклора (считалки, загадки, пословицы, потешки, небылицы, народные песни, скороговорки, сказки о животных, бытовые и волшебные), приводить примеры произведений фольклора разных народов России;
- соотносить читаемый текст с жанром художественной литературы (литературные сказки, рассказы, стихотворения, басни), приводить примеры разных жанров литературы России и стран мира;
- владеть элементарными умениями анализа и интерпретации текста: определять тему и главную мысль, последовательность событий в тексте произведения, выявлять связь событий, эпизодов текста;
- характеризовать героев, давать оценку их поступкам, составлять портретные характеристики персонажей, выявлять взаимосвязь между поступками и мыслями, чувствами героев, сравнивать героев одного произведения по самостоятельно выбранному критерию (по аналогии или по контрасту), характеризовать собственное отношение к героям, поступкам; находить в тексте средства изображения героев (портрет) и выражения их чувств, описание пейзажа и интерьера, устанавливать причинно-следственные связи событий, явлений, поступков героев;
- объяснять значение незнакомого слова с опорой на контекст и с использованием словаря; находить в тексте примеры использования слов в прямом и переносном значении, средства художественной выразительности (сравнение, эпитет, олицетворение, метафора);
- осознанно применять изученные понятия (автор, мораль басни, литературный герой, персонаж, характер, тема, идея, заголовок, содержание произведения,

эпизод, смысловые части, композиция, сравнение, эпитет, олицетворение, метафора, лирика, эпос, образ);

- участвовать в обсуждении прослушанного/прочитанного произведения: строить монологическое и диалогическое высказывание с соблюдением норм русского литературного языка (норм произношения, словоупотребления, грамматики); устно и письменно формулировать простые выводы на основе прослушанного/прочитанного текста, подтверждать свой ответ примерами из текста;
- составлять план текста (вопросный, номинативный, цитатный), пересказывать (устно) подробно, выборочно, сжато (кратко), от лица героя, с изменением лица рассказчика, от третьего лица;
- читать по ролям с соблюдением норм произношения, расстановки ударения, инсценировать небольшие эпизоды из произведения;
- составлять устные и письменные высказывания на заданную тему по содержанию произведения (не менее 10 предложений), писать сочинения на заданную тему, используя разные типы речи (повествование, описание, рассуждение), корректировать собственный текст с учётом правильности, выразительности письменной речи;
- составлять краткий отзыв о прочитанном произведении по заданному алгоритму;
- сочинять по аналогии с прочитанным, составлять рассказ по иллюстрациям, от имени одного из героев, придумывать продолжение прочитанного произведения (не менее 10 предложений);
- использовать в соответствии с учебной задачей аппарат издания (обложку, оглавление, аннотацию, иллюстрации, предисловие, приложения, сноски, примечания);
- выбирать книги для самостоятельного чтения с учётом рекомендательного списка, используя картотеки, рассказывать о прочитанной книге;
- использовать справочную литературу, электронные образовательные и информационные ресурсы информационно-коммуникационной сети Интернет (в условиях контролируемого входа), для получения дополнительной информации в соответствии с учебной задачей.

ТЕМАТИЧЕСКОЕ ПЛАНИРОВАНИЕ

1 КЛАСС

№ п/п	Наименование разделов и тем программы	Количество часов			Электронные (цифровые) образовательные ресурсы
		Всего	Контрольные работы	Практические работы	
Раздел 1. Обучение грамоте					
1.1	Развитие речи	4			https://resh.edu.ru/ http://school-collection.edu.ru/
1.2	Фонетика	4			https://resh.edu.ru/ http://school-collection.edu.ru/
1.3	Чтение	72			https://resh.edu.ru/ http://school-collection.edu.ru/
Итого по разделу		80			
Раздел 2. Систематический курс					
2.1	Сказка народная (фольклорная) и литературная (авторская)	6			https://resh.edu.ru/ http://school-collection.edu.ru/
2.2	Произведения о детях и для детей	9			https://resh.edu.ru/ http://school-collection.edu.ru/
2.3	Произведения о родной природе	6			https://resh.edu.ru/ http://school-collection.edu.ru/

2.4	Устное народное творчество — малые фольклорные жанры	4			https://resh.edu.ru/ http://school-collection.edu.ru/
2.5	Произведения о братьях наших меньших	7			https://resh.edu.ru/ http://school-collection.edu.ru/
2.6	Произведения о маме	3			https://resh.edu.ru/ http://school-collection.edu.ru/
2.7	Фольклорные и авторские произведения о чудесах и фантазии	4			https://resh.edu.ru/ http://school-collection.edu.ru/
2.8	Библиографическая культура (работа с детской книгой)	1			https://resh.edu.ru/ http://school-collection.edu.ru/
Итого по разделу		40			
Резервное время		12			
ОБЩЕЕ КОЛИЧЕСТВО ЧАСОВ ПО ПРОГРАММЕ		132	0	0	

2 КЛАСС

№ п/п	Наименование разделов и тем программы	Количество часов			Электронные (цифровые) образовательные ресурсы
		Всего	Контрольные работы	Практические работы	
1	О нашей Родине	6			https://resh.edu.ru/ http://school-

					collection.edu.ru/
2	Фольклор (устное народное творчество)	16	1		https://resh.edu.ru/ http://school-collection.edu.ru/
3	Звуки и краски родной природы в разные времена года (осень)	8	1		https://resh.edu.ru/ http://school-collection.edu.ru/
4	О детях и дружбе	12	1		https://resh.edu.ru/ http://school-collection.edu.ru/
5	Мир сказок	12			https://resh.edu.ru/ http://school-collection.edu.ru/
6	Звуки и краски родной природы в разные времена года (зима)	12	1		https://resh.edu.ru/ http://school-collection.edu.ru/
7	О братьях наших меньших	18	1		https://resh.edu.ru/ http://school-collection.edu.ru/
8	Звуки и краски родной природы в разные времена года (весна и лето)	18	1		https://resh.edu.ru/ http://school-collection.edu.ru/
9	О наших близких, о семье	13	1		https://resh.edu.ru/ http://school-collection.edu.ru/
10	Зарубежная литература	11	1		https://resh.edu.ru/ http://school-collection.edu.ru/
11	Библиографическая культура (работа с детской книгой и	2			https://resh.edu.ru/ http://school-collection.edu.ru/

	справочной литературой)				
Резервное время		8	1		
ОБЩЕЕ КОЛИЧЕСТВО ЧАСОВ ПО ПРОГРАММЕ		136	9	0	

3 КЛАСС

№ п/п	Наименование разделов и тем программы	Количество часов			Электронные образовательные ресурсы (цифровые)
		Всего	Контрольные работы	Практические работы	
1	О Родине и её истории	6			Библиотека ЦОК https://m.edsoo.ru/7f411a40 https://www.uchportal.ru/load/24 http://www.nachalka.com/ http://school-collection.edu.ru/ https://infourok.ru/videouroki
2	Фольклор (устное народное творчество)	16	1		Библиотека ЦОК https://m.edsoo.ru/7f411a40 https://www.uchportal.ru/load/24 http://www.nachalka.com/ http://school-collection.edu.ru/ https://infourok.ru/videouroki

3	Творчество И.А.Крылова	4			Библиотека ЦОК https://m.edsoo.ru/7f411a40 https://www.uchportal.ru/load/24 http://www.nachalka.com/ http://school-collection.edu.ru/ https://infourok.ru/videouroki
4	Творчество А.С.Пушкина	9	1		Библиотека ЦОК https://m.edsoo.ru/7f411a40 https://www.uchportal.ru/load/24 http://www.nachalka.com/ http://school-collection.edu.ru/ https://infourok.ru/videouroki
5	Картины природы в произведениях поэтов и писателей XIX века	8			Библиотека ЦОК https://m.edsoo.ru/7f411a40 https://www.uchportal.ru/load/24 http://www.nachalka.com/ http://school-collection.edu.ru/ https://infourok.ru/videouroki
6	Творчество Л.Н.Толстого	10	1		Библиотека ЦОК https://m.edsoo.ru/7f411a40 https://www.uchportal.ru/load/24

					http://www.nachalka.com/ http://school-collection.edu.ru/ https://infourok.ru/videouroki
7	Литературная сказка	9			Библиотека ЦОК https://m.edsoo.ru/7f411a40 https://www.uchportal.ru/load/24 http://www.nachalka.com/ http://school-collection.edu.ru/ https://infourok.ru/videouroki
8	Картины природы в произведениях поэтов и писателей XX века	10	1		Библиотека ЦОК https://m.edsoo.ru/7f411a40 https://www.uchportal.ru/load/24 http://www.nachalka.com/ http://school-collection.edu.ru/ https://infourok.ru/videouroki
9	Произведения о взаимоотношениях человека и животных	16	1		Библиотека ЦОК https://m.edsoo.ru/7f411a40 https://www.uchportal.ru/load/24 http://www.nachalka.com/ http://school-collection.edu.ru/ https://infourok.ru/videouroki
10	Произведения о детях	18	1		Библиотека ЦОК

					https://m.edsoo.ru/7f411a40 https://www.uchportal.ru/load/24 http://www.nachalka.com/ http://school-collection.edu.ru/ https://infourok.ru/videouroki
11	Юмористические произведения	6			Библиотека ЦОК https://m.edsoo.ru/7f411a40 https://www.uchportal.ru/load/24 http://www.nachalka.com/ http://school-collection.edu.ru/ https://infourok.ru/videouroki
12	Зарубежная литература	10	1		Библиотека ЦОК https://m.edsoo.ru/7f411a40 https://www.uchportal.ru/load/24 http://www.nachalka.com/ http://school-collection.edu.ru/ https://infourok.ru/videouroki
13	Библиографическая культура (работа с детской книгой и справочной литературой)	4			Библиотека ЦОК https://m.edsoo.ru/7f411a40 https://www.uchportal.ru/load/24 http://www.nachalka.com/ http://school-collection.edu.ru/

					https://infourok.ru/videouroki
Резервное время	10	1			
ОБЩЕЕ КОЛИЧЕСТВО ЧАСОВ ПО ПРОГРАММЕ	136	8	0		

4 КЛАСС

№ п/п	Наименование разделов и тем программы	Количество часов			Электронные образовательные ресурсы (цифровые)
		Всего	Контрольные работы	Практические работы	
1	О Родине, героические страницы истории	12	1		Библиотека ЦОК https://m.edsoo.ru/7f412cec https://www.uchportal.ru/load/24 http://www.nachalka.com/ http://school-collection.edu.ru/ https://infourok.ru/videouroki
2	Фольклор (устное народное творчество)	11	1		Библиотека ЦОК https://m.edsoo.ru/7f412cec https://www.uchportal.ru/load/24 http://www.nachalka.com/ http://school-collection.edu.ru/ https://infourok.ru/videouroki

3	Творчество И.А.Крылова	4			Библиотека ЦОК https://m.edsoo.ru/7f412cec https://www.uchportal.ru/load/24 http://www.nachalka.com/ http://school-collection.edu.ru/ https://infourok.ru/videouroki
4	Творчество А.С.Пушкина	12	1		Библиотека ЦОК https://m.edsoo.ru/7f412cec https://www.uchportal.ru/load/24 http://www.nachalka.com/ http://school-collection.edu.ru/ https://infourok.ru/videouroki
5	Творчество М. Ю. Лермонтова	4			Библиотека ЦОК https://m.edsoo.ru/7f412cec https://www.uchportal.ru/load/24 http://www.nachalka.com/ http://school-collection.edu.ru/ https://infourok.ru/videouroki
6	Литературная сказка	9	1		Библиотека ЦОК https://m.edsoo.ru/7f412cec https://www.uchportal.ru/load/24

					http://www.nachalka.com/ http://school-collection.edu.ru/ https://infourok.ru/videouroki
7	Картины природы в творчестве поэтов и писателей XIX века	7			Библиотека ЦОК https://m.edsoo.ru/7f412cec https://www.uchportal.ru/load/24 http://www.nachalka.com/ http://school-collection.edu.ru/ https://infourok.ru/videouroki
8	Творчество Л. Н. Толстого	7	1		Библиотека ЦОК https://m.edsoo.ru/7f412cec https://www.uchportal.ru/load/24 http://www.nachalka.com/ http://school-collection.edu.ru/ https://infourok.ru/videouroki
9	Картины природы в творчестве поэтов и писателей XX века	6			Библиотека ЦОК https://m.edsoo.ru/7f412cec https://www.uchportal.ru/load/24 http://www.nachalka.com/ http://school-collection.edu.ru/ https://infourok.ru/videouroki
10	Произведения о животных и родной	12	1		Библиотека ЦОК

	природе				https://m.edsoo.ru/7f412cec https://www.uchportal.ru/load/24 http://www.nachalka.com/ http://school-collection.edu.ru/ https://infourok.ru/videouroki
11	Произведения о детях	13	1		Библиотека ЦОК https://m.edsoo.ru/7f412cec https://www.uchportal.ru/load/24 http://www.nachalka.com/ http://school-collection.edu.ru/ https://infourok.ru/videouroki
12	Пьеса	5			Библиотека ЦОК https://m.edsoo.ru/7f412cec https://www.uchportal.ru/load/24 http://www.nachalka.com/ http://school-collection.edu.ru/ https://infourok.ru/videouroki
13	Юмористические произведения	6			Библиотека ЦОК https://m.edsoo.ru/7f412cec https://www.uchportal.ru/load/24 http://www.nachalka.com/ http://school-collection.edu.ru/

					https://infourok.ru/videouroki
14	Зарубежная литература	8			Библиотека ЦОК https://m.edsoo.ru/7f412cec https://www.uchportal.ru/load/24 http://www.nachalka.com/ http://school-collection.edu.ru/ https://infourok.ru/videouroki
15	Библиографическая культура (работа с детской книгой и справочной литературой)	7			Библиотека ЦОК https://m.edsoo.ru/7f412cec https://www.uchportal.ru/load/24 http://www.nachalka.com/ http://school-collection.edu.ru/ https://infourok.ru/videouroki
Резервное время		13	1		
ОБЩЕЕ КОЛИЧЕСТВО ЧАСОВ ПО ПРОГРАММЕ		136	8	0	

2.1.3. Рабочая программа по учебному предмету «Иностранный (английский) язык».

ПОЯСНИТЕЛЬНАЯ ЗАПИСКА

Программа по иностранному (английскому) языку на уровне начального общего образования составлена на основе требований к результатам освоения программы начального общего образования ФГОС НОО, а также ориентирована на целевые приоритеты духовно-нравственного развития, воспитания и социализации обучающихся, сформулированные в федеральной рабочей программе воспитания.

Программа по иностранному (английскому) языку раскрывает цели образования, развития и воспитания обучающихся средствами учебного предмета «Иностранный язык» на уровне начального общего образования, определяет обязательную (инвариантную) часть содержания изучаемого иностранного языка, за пределами которой остаётся возможность выбора учителем вариативной составляющей содержания образования по иностранному (английскому) языку.

На уровне начального общего образования закладывается база для всего последующего иноязычного образования обучающихся, формируются основы функциональной грамотности, что придаёт особую ответственность данному этапу общего образования. Изучение иностранного языка в общеобразовательных организациях начинается со 2 класса. Обучающиеся данного возраста характеризуются большой восприимчивостью к овладению языками, что позволяет им овладевать основами общения на новом для них языке с меньшими затратами времени и усилий по сравнению с обучающимися других возрастных групп.

Построение программы по иностранному (английскому) языку имеет нелинейный характер и основано на концентрическом принципе. В каждом классе даются новые элементы содержания и новые требования. В процессе обучения освоенные на определённом этапе грамматические формы и конструкции повторяются и закрепляются на новом лексическом материале и расширяющемся тематическом содержании речи.

Цели обучения иностранному (английскому) языку на уровне начального общего образования можно условно разделить на образовательные, развивающие, воспитывающие.

Образовательные цели программы по иностранному (английскому) языку на уровне начального общего образования включают:

- формирование элементарной иноязычной коммуникативной компетенции, то есть способности и готовности общаться с носителями изучаемого иностранного языка в устной (говорение и аудирование) и письменной (чтение и письмо) форме с учётом возрастных возможностей и потребностей обучающегося;
- расширение лингвистического кругозора обучающихся за счёт овладения новыми языковыми средствами (фонетическими, орфографическими, лексическими, грамматическими) в соответствии с отобранными темами общения;
- освоение знаний о языковых явлениях изучаемого иностранного языка, о разных способах выражения мысли на родном и иностранном языках;

- использование для решения учебных задач интеллектуальных операций (сравнение, анализ, обобщение);
- формирование умений работать с информацией, представленной в текстах разного типа (описание, повествование, рассуждение), пользоваться при необходимости словарями по иностранному языку.

Развивающие цели программы по иностранному (английскому) языку на уровне начального общего образования включают:

- осознание обучающимися роли языков как средства межличностного и межкультурного взаимодействия в условиях поликультурного, многоязычного мира и инструмента познания мира и культуры других народов;
- становление коммуникативной культуры обучающихся и их общего речевого развития;
- развитие компенсаторной способности адаптироваться к ситуациям общения при получении и передаче информации в условиях дефицита языковых средств;
- формирование регулятивных действий: планирование последовательных шагов для решения учебной задачи; контроль процесса и результата своей деятельности; установление причины возникшей трудности и (или) ошибки, корректировка деятельности;
- становление способности к оценке своих достижений в изучении иностранного языка, мотивация совершенствовать свои коммуникативные умения на иностранном языке.

Влияние параллельного изучения родного языка и языка других стран и народов позволяет заложить основу для формирования гражданской идентичности, чувства патриотизма и гордости за свой народ, свой край, свою страну, помочь лучше осознать свою этническую и национальную принадлежность и проявлять интерес к языкам и культурам других народов, осознать наличие и значение общечеловеческих и базовых национальных ценностей. Изучение иностранного (английского) языка обеспечивает:

- понимание необходимости овладения иностранным языком как средством общения в условиях взаимодействия разных стран и народов;
- формирование предпосылок социокультурной/межкультурной компетенции, позволяющей приобщаться к культуре, традициям, реалиям стран/страны изучаемого языка, готовности представлять свою страну, её культуру в условиях межкультурного общения, соблюдая речевой этикет и адекватно используя имеющиеся речевые и неречевые средства общения;
- воспитание уважительного отношения к иной культуре посредством знакомств с культурой стран изучаемого языка и более глубокого осознания особенностей культуры своего народа;
- воспитание эмоционального и познавательного интереса к художественной культуре других народов;
- формирование положительной мотивации и устойчивого учебно-познавательного

интереса к предмету «Иностранный язык».

На изучение иностранного (английского) языка на уровне начального общего образования отводится 204 часа: во 2 классе – 68 часов (2 часа в неделю), в 3 классе – 68 часов (2 часа в неделю), в 4 классе – 68 часов (2 часа в неделю).

СОДЕРЖАНИЕ ОБУЧЕНИЯ

2 КЛАСС

Тематическое содержание речи

Мир моего «я». Приветствие. Знакомство. Моя семья. Мой день рождения. Моя любимая еда.

Мир моих увлечений. Любимый цвет, игрушка. Любимые занятия. Мой питомец. Выходной день.

Мир вокруг меня. Моя школа. Мои друзья. Моя малая родина (город, село).

Родная страна и страны изучаемого языка. Названия родной страны и страны/стран изучаемого языка; их столиц. Произведения детского фольклора. Литературные персонажи детских книг. Праздники родной страны и страны/стран изучаемого языка (Новый год, Рождество).

Коммуникативные умения

Говорение

Коммуникативные умения диалогической речи.

Ведение с опорой на речевые ситуации, ключевые слова и (или) иллюстрации с соблюдением норм речевого этикета, принятых в стране/странах изучаемого языка:

диалога этикетного характера: приветствие, начало и завершение разговора, знакомство с собеседником; поздравление с праздником; выражение благодарности за поздравление; извинение;

диалога-расспроса: запрашивание интересующей информации; сообщение фактической информации, ответы на вопросы собеседника.

Коммуникативные умения монологической речи.

Создание с опорой на ключевые слова, вопросы и (или) иллюстрации устных монологических высказываний: описание предмета, реального человека или литературного персонажа; рассказ о себе, члене семьи, друге.

Аудирование

Понимание на слух речи учителя и других обучающихся и вербальная/невербальная реакция на услышанное (при непосредственном общении).

Восприятие и понимание на слух учебных текстов, построенных на изученном языковом материале, в соответствии с поставленной коммуникативной задачей: с пониманием

основного содержания, с пониманием запрашиваемой информации (при опосредованном общении).

Аудирование с пониманием основного содержания текста предполагает определение основной темы и главных фактов/событий в воспринимаемом на слух тексте с опорой на иллюстрации и с использованием языковой догадки.

Аудирование с пониманием запрашиваемой информации предполагает выделение из воспринимаемого на слух текста и понимание информации фактического характера (например, имя, возраст, любимое занятие, цвет) с опорой на иллюстрации и с использованием языковой догадки.

Тексты для аудирования: диалог, высказывания собеседников в ситуациях повседневного общения, рассказ, сказка.

Смысловое чтение

Чтение вслух учебных текстов, построенных на изученном языковом материале, с соблюдением правил чтения и соответствующей интонацией; понимание прочитанного.

Тексты для чтения вслух: диалог, рассказ, сказка.

Чтение про себя учебных текстов, построенных на изученном языковом материале, с различной глубиной проникновения в их содержание в зависимости от поставленной коммуникативной задачи: с пониманием основного содержания, с пониманием запрашиваемой информации.

Чтение с пониманием основного содержания текста предполагает определение основной темы и главных фактов/событий в прочитанном тексте с опорой на иллюстрации и с использованием языковой догадки.

Чтение с пониманием запрашиваемой информации предполагает нахождение в прочитанном тексте и понимание запрашиваемой информации фактического характера с опорой на иллюстрации и с использованием языковой догадки.

Тексты для чтения про себя: диалог, рассказ, сказка, электронное сообщение личного характера.

Письмо

Овладение техникой письма (полупечатное написание букв, буквосочетаний, слов).

Воспроизведение речевых образцов, списывание текста; выписывание из текста слов, словосочетаний, предложений; вставка пропущенных букв в слово или слов в предложение, дописывание предложений в соответствии с решаемой учебной задачей.

Заполнение простых формуляров с указанием личной информации (имя, фамилия, возраст, страна проживания) в соответствии с нормами, принятыми в стране/странах изучаемого языка.

Написание с опорой на образец коротких поздравлений с праздниками (с днём рождения, Новым годом).

Языковые знания и навыки

Фонетическая сторона речи

Буквы английского алфавита. Корректное название букв английского алфавита.

Нормы произношения: долгота и краткость гласных, отсутствие оглушения звонких согласных в конце слога или слова, отсутствие смягчения согласных перед гласными. Связующее «r» (*there is/there*).

Различение на слух и адекватное, без ошибок, ведущих к сбою в коммуникации, произнесение слов с соблюдением правильного ударения и фраз/предложений (повествовательного, побудительного и вопросительного: общий и специальный вопросы) с соблюдением их ритмико-интонационных особенностей.

Правила чтения гласных в открытом и закрытом слоге в односложных словах; согласных; основных звукобуквенных сочетаний. Вычленение из слова некоторых звукобуквенных сочетаний при анализе изученных слов.

Чтение новых слов согласно основным правилам чтения английского языка.

Знаки английской транскрипции; отличие их от букв английского алфавита. Фонетически корректное озвучивание знаков транскрипции.

Графика, орфография и пунктуация

Графически корректное (полупечатное) написание букв английского алфавита в буквосочетаниях и словах. Правильное написание изученных слов.

Правильная расстановка знаков препинания: точки, вопросительного и восклицательного знаков в конце предложения; правильное использование апострофа в изученных сокращённых формах глагола-связки, вспомогательного и модального глаголов (например, *I'm, isn't; don't, doesn't; can't*), существительных в притяжательном падеже (*Ann's*).

Лексическая сторона речи

Распознавание и употребление в устной и письменной речи не менее 200 лексических единиц (слов, словосочетаний, речевых клише), обслуживающих ситуации общения в рамках тематического содержания речи для 2 класса.

Распознавание в устной и письменной речи интернациональных слов (*doctor, film*) с помощью языковой догадки.

Грамматическая сторона речи

Распознавание в письменном и звучащем тексте и употребление в устной и письменной

речи: изученных морфологических форм и синтаксических конструкций английского языка.

Коммуникативные типы предложений: повествовательные (утвердительные, отрицательные), вопросительные (общий, специальный вопрос), побудительные в утвердительной форме).

Нераспространённые и распространённые простые предложения.

Предложения с начальным *It* (*It's a red ball.*).

Предложения с начальным *There + to be* в Present Simple Tense (*There is a cat in the room. Is there a cat in the room? – Yes, there is./No, there isn't. There are four pens on the table. Are there four pens on the table? – Yes, there are./No, there aren't. How many pens are there on the table? – There are four pens.*).

Предложения с простым глагольным сказуемым (*They live in the country.*), составным именным сказуемым (*The box is small.*) и составным глагольным сказуемым (*I like to play with my cat. She can play the piano.*).

Предложения с глаголом-связкой *to be* в Present Simple Tense (*My father is a doctor. Is it a red ball? – Yes, it is./No, it isn't.*).

Предложения с краткими глагольными формами (*She can't swim. I don't like porridge.*).

Побудительные предложения в утвердительной форме (*Come in, please.*).

Глаголы в Present Simple Tense в повествовательных (утвердительных и отрицательных) и вопросительных (общий и специальный вопросы) предложениях.

Глагольная конструкция *have got* (*I've got a cat. He's/She's got a cat. Have you got a cat? – Yes, I have./No, I haven't. What have you got?*).

Модальный глагол *can*: для выражения умения (*I can play tennis.*) и отсутствия умения (*I can't play chess.*); для получения разрешения (*Can I go out?*).

Определённый, неопределённый и нулевой артикли с именами существительными (наиболее распространённые случаи).

Существительные во множественном числе, образованные по правилу и исключения (*a book – books; a man – men*).

Личные местоимения (*I, you, he/she/it, we, they*). Притяжательные местоимения (*my, your, his/her/its, our, their*). Указательные местоимения (*this – these*).

Количественные числительные (1–12).

Вопросительные слова (*who, what, how, where, how many*).

Предлоги места (*in, on, near, under*).

Союзы *and* и *but* (с однородными членами).

Социокультурные знания и умения

Знание и использование некоторых социокультурных элементов речевого поведенческого этикета, принятого в стране/странах изучаемого языка в некоторых ситуациях общения: приветствие, прощание, знакомство, выражение благодарности, извинение, поздравление (с днём рождения, Новым годом, Рождеством).

Знание небольших произведений детского фольклора страны/стран изучаемого языка (рифмовки, стихи, песенки); персонажей детских книг.

Знание названий родной страны и страны/стран изучаемого языка и их столиц.

Компенсаторные умения

Использование при чтении и аудировании языковой догадки (умения понять значение незнакомого слова или новое значение знакомого слова по контексту).

Использование в качестве опоры при порождении собственных высказываний ключевых слов, вопросов; иллюстраций.

3 КЛАСС

Тематическое содержание речи

Мир моего «я». Моя семья. Мой день рождения. Моя любимая еда. Мой день (распорядок дня).

Мир моих увлечений. Любимая игрушка, игра. Мой питомец. Любимые занятия. Любимая сказка. Выходной день. Каникулы.

Мир вокруг меня. Моя комната (квартира, дом). Моя школа. Мои друзья. Моя малая родина (город, село). Дикие и домашние животные. Погода. Времена года (месяцы).

Родная страна и страны изучаемого языка. Россия и страна/страны изучаемого языка. Их столицы, достопримечательности и интересные факты. Произведения детского фольклора. Литературные персонажи детских книг. Праздники родной страны и страны/стран изучаемого языка.

Коммуникативные умения

Говорение

Коммуникативные умения диалогической речи.

Ведение с опорой на речевые ситуации, ключевые слова и (или) иллюстрации с соблюдением норм речевого этикета, принятых в стране/странах изучаемого языка:

диалога этикетного характера: приветствие, начало и завершение разговора, знакомство с собеседником; поздравление с праздником; выражение благодарности за поздравление;

извинение;

диалога – побуждения к действию: приглашение собеседника к совместной деятельности, вежливое согласие/не согласие на предложение собеседника;

диалога-расспроса: запрашивание интересующей информации; сообщение фактической информации, ответы на вопросы собеседника.

Коммуникативные умения монологической речи.

Создание с опорой на ключевые слова, вопросы и (или) иллюстрации устных монологических высказываний: описание предмета, реального человека или литературного персонажа; рассказ о себе, члене семьи, друге.

Пересказ с опорой на ключевые слова, вопросы и (или) иллюстрации основного содержания прочитанного текста.

Аудирование

Понимание на слух речи учителя и других обучающихся и вербальная/невербальная реакция на услышанное (при непосредственном общении).

Восприятие и понимание на слух учебных текстов, построенных на изученном языковом материале, в соответствии с поставленной коммуникативной задачей: с пониманием основного содержания, с пониманием запрашиваемой информации (при опосредованном общении).

Аудирование с пониманием основного содержания текста предполагает определение основной темы и главных фактов/событий в воспринимаемом на слух тексте с опорой на иллюстрации и с использованием языковой, в том числе контекстуальной, догадки.

Аудирование с пониманием запрашиваемой информации предполагает выделение из воспринимаемого на слух тексте и понимание информации фактического характера с опорой на иллюстрации и с использованием языковой, в том числе контекстуальной, догадки.

Тексты для аудирования: диалог, высказывания собеседников в ситуациях повседневного общения, рассказ, сказка.

Смысловое чтение

Чтение вслух учебных текстов, построенных на изученном языковом материале, с соблюдением правил чтения и соответствующей интонацией; понимание прочитанного.

Тексты для чтения вслух: диалог, рассказ, сказка.

Чтение про себя учебных текстов, построенных на изученном языковом материале, с различной глубиной проникновения в их содержание в зависимости от поставленной коммуникативной задачи: с пониманием основного содержания, с пониманием запрашиваемой информации.

Чтение с пониманием основного содержания текста предполагает определение основной темы и главных фактов/событий в прочитанном тексте с опорой и без опоры на иллюстрации и с использованием с использованием языковой, в том числе контекстуальной, догадки.

Чтение с пониманием запрашиваемой информации предполагает нахождение в прочитанном тексте и понимание запрашиваемой информации фактического характера с опорой и без опоры на иллюстрации, а также с использованием языковой, в том числе контекстуальной, догадки.

Тексты для чтения: диалог, рассказ, сказка, электронное сообщение личного характера.

Письмо

Списывание текста; выписывание из текста слов, словосочетаний, предложений; вставка пропущенного слова в предложение в соответствии с решаемой коммуникативной/учебной задачей.

Создание подписей к картинкам, фотографиям с пояснением, что на них изображено.

Заполнение анкет и формуляров с указанием личной информации (имя, фамилия, возраст, страна проживания, любимые занятия) в соответствии с нормами, принятыми в стране/странах изучаемого языка.

Написание с опорой на образец поздравлений с праздниками (с днём рождения, Новым годом, Рождеством) с выражением пожеланий.

Языковые знания и навыки

Фонетическая сторона речи

Буквы английского алфавита. Фонетически корректное озвучивание букв английского алфавита.

Нормы произношения: долгота и краткость гласных, правильное отсутствие оглушения звонких согласных в конце слога или слова, отсутствие смягчения согласных перед гласными. Связующее «r» (*there is/there are*).

Ритмико-интонационные особенности повествовательного, побудительного и вопросительного (общий и специальный вопрос) предложений.

Различение на слух и адекватное, без ошибок произнесение слов с соблюдением правильного ударения и фраз/предложений с соблюдением их ритмико-интонационных особенностей.

Чтение гласных в открытом и закрытом слоге в односложных словах, чтения гласных в третьем типе слога (гласная + r); согласных, основных звукобуквенных сочетаний, в частности сложных сочетаний букв (например, *tion, ight*) в односложных, двусложных и многосложных словах.

Вычленение некоторых звукобуквенных сочетаний при анализе изученных слов.

Чтение новых слов согласно основным правилам чтения с использованием полной или частичной транскрипции.

Знаки английской транскрипции; отличие их от букв английского алфавита. Фонетически корректное озвучивание знаков транскрипции.

Графика, орфография и пунктуация

Правильное написание изученных слов.

Правильная расстановка знаков препинания: точки, вопросительного и восклицательного знаков в конце предложения; правильное использование знака апострофа в сокращённых формах глагола-связки, вспомогательного и модального глаголов, существительных в притяжательном падеже.

Лексическая сторона речи

Распознавание в письменном и звучащем тексте и употребление в устной и письменной речи не менее 350 лексических единиц (слов, словосочетаний, речевых клише), обслуживающих ситуации общения в рамках тематического содержания речи для 3 класса, включая 200 лексических единиц, усвоенных на первом году обучения.

Распознавание и употребление в устной и письменной речи слов, образованных с использованием основных способов словообразования: аффиксации (образование числительных с помощью суффиксов *-teen, -ty, -th*) и словосложения (*sportsman*).

Распознавание в устной и письменной речи интернациональных слов (*doctor, film*) с помощью языковой догадки.

Грамматическая сторона речи

Распознавание в письменном и звучащем тексте и употребление в устной и письменной речи родственных слов с использованием основных способов словообразования: аффиксации (суффиксы числительных *-teen, -ty, -th*) и словосложения (*football, snowman*).

Предложения с начальным *There + to be* в Past Simple Tense (*There was an old house near the river*).

Побудительные предложения в отрицательной (*Don't talk, please.*) форме.

Правильные и неправильные глаголы в Past Simple Tense в повествовательных (утвердительных и отрицательных) и вопросительных (общий и специальный вопросы) предложениях.

Конструкция *I'd like to ...* (*I'd like to read this book.*).

Конструкции с глаголами на *-ing*: *to like/enjoy doing smth* (*I like riding my bike.*).

Существительные в притяжательном падеже (*Possessive Case; Ann's dress, children's toys, boys' books*).

Слова, выражающие количество с исчисляемыми и неисчисляемыми существительными (*much/many/a lot of*).

Личные местоимения в объектном (*me, you, him/her/it, us, them*) падеже. Указательные местоимения (*this – these; that – those*). Неопределённые местоимения (*some/any*) в повествовательных и вопросительных предложениях (*Have you got any friends? – Yes, I've got some.*).

Наречия частотности (*usually, often*).

Количественные числительные (13–100). Порядковые числительные (1–30).

Вопросительные слова (*when, whose, why*).

Предлоги места (*next to, in front of, behind*), направления (*to*), времени (*at, in, on* в выражениях *at 5 o'clock, in the morning, on Monday*).

Социокультурные знания и умения

Знание и использование некоторых социокультурных элементов речевого поведенческого этикета, принятого в стране/странах изучаемого языка, в некоторых ситуациях общения: приветствие, прощание, знакомство, выражение благодарности, извинение, поздравление с днём рождения, Новым годом, Рождеством.

Знание произведений детского фольклора (рифмовок, стихов, песенок), персонажей детских книг.

Краткое представление своей страны и страны/стран изучаемого языка (названия родной страны и страны/стран изучаемого языка и их столиц, название родного города/села; цвета национальных флагов).

Компенсаторные умения

Использование при чтении и аудировании языковой, в том числе контекстуальной, догадки.

Использование в качестве опоры при порождении собственных высказываний ключевых слов, вопросов; иллюстраций.

Игнорирование информации, не являющейся необходимой для понимания основного содержания прочитанного/прослушанного текста или для нахождения в тексте запрашиваемой информации.

4 КЛАСС

Тематическое содержание речи

Мир моего «я». Моя семья. Мой день рождения, подарки. Моя любимая еда. Мой день (распорядок дня, домашние обязанности).

Мир моих увлечений. Любимая игрушка, игра. Мой питомец. Любимые занятия. Занятия спортом. Любимая сказка/история/рассказ. Выходной день. Каникулы.

Мир вокруг меня. Моя комната (квартира, дом), предметы мебели и интерьера. Моя школа, любимые учебные предметы. Мои друзья, их внешность и черты характера. Моя малая родина (город, село). Путешествия. Дикие и домашние животные. Погода. Времена года (месяцы). Покупки.

Родная страна и страны изучаемого языка. Россия и страна/страны изучаемого языка. Их столицы, основные достопримечательности и интересные факты. Произведения детского фольклора. Литературные персонажи детских книг. Праздники родной страны и страны/стран изучаемого языка.

Коммуникативные умения

Говорение

Коммуникативные умения диалогической речи.

Ведение с опорой на речевые ситуации, ключевые слова и (или) иллюстрации с соблюдением норм речевого этикета, принятых в стране/странах изучаемого языка:

диалога этикетного характера: приветствие, ответ на приветствие; завершение разговора (в том числе по телефону), прощание; знакомство с собеседником; поздравление с праздником, выражение благодарности за поздравление; выражение извинения;

диалога – побуждения к действию: обращение к собеседнику с просьбой, вежливое согласие выполнить просьбу; приглашение собеседника к совместной деятельности, вежливое согласие/несогласие на предложение собеседника;

диалога-расспроса: запрашивание интересующей информации; сообщение фактической информации, ответы на вопросы собеседника.

Коммуникативные умения монологической речи.

Создание с опорой на ключевые слова, вопросы и (или) иллюстрации устных монологических высказываний: описание предмета, внешности и одежды, черт характера реального человека или литературного персонажа; рассказ/сообщение (повествование) с опорой на ключевые слова, вопросы и (или) иллюстрации.

Создание устных монологических высказываний в рамках тематического содержания речи по образцу (с выражением своего отношения к предмету речи).

Пересказ основного содержания прочитанного текста с опорой на ключевые слова, вопросы, план и (или) иллюстрации.

Краткое устное изложение результатов выполненного несложного проектного задания.

Аудирование

Коммуникативные умения аудирования.

Понимание на слух речи учителя и других обучающихся и вербальная/невербальная реакция на услышанное (при непосредственном общении).

Восприятие и понимание на слух учебных и адаптированных аутентичных текстов, построенных на изученном языковом материале, в соответствии с поставленной коммуникативной задачей: с пониманием основного содержания, с пониманием запрашиваемой информации (при опосредованном общении).

Аудирование с пониманием основного содержания текста предполагает умение определять основную тему и главные факты/события в воспринимаемом на слух тексте с опорой и без опоры на иллюстрации и с использованием языковой, в том числе контекстуальной, догадки.

Аудирование с пониманием запрашиваемой информации предполагает умение выделять запрашиваемую информацию фактического характера с опорой и без опоры на иллюстрации, а также с использованием языковой, в том числе контекстуальной, догадки.

Тексты для аудирования: диалог, высказывания собеседников в ситуациях повседневного общения, рассказ, сказка, сообщение информационного характера.

Смысловое чтение

Чтение вслух учебных текстов с соблюдением правил чтения и соответствующей интонацией, понимание прочитанного.

Тексты для чтения вслух: диалог, рассказ, сказка.

Чтение про себя учебных текстов, построенных на изученном языковом материале, с различной глубиной проникновения в их содержание в зависимости от поставленной коммуникативной задачи: с пониманием основного содержания, с пониманием запрашиваемой информации.

Чтение с пониманием основного содержания текста предполагает определение основной темы и главных фактов/событий в прочитанном тексте с опорой и без опоры на иллюстрации, с использованием языковой, в том числе контекстуальной, догадки.

Чтение с пониманием запрашиваемой информации предполагает нахождение в прочитанном тексте и понимание запрашиваемой информации фактического характера с опорой и без опоры на иллюстрации, с использованием языковой, в том числе контекстуальной, догадки.

Смысловое чтение про себя учебных и адаптированных аутентичных текстов, содержащих отдельные незнакомые слова, понимание основного содержания (тема, главная мысль,

главные факты/события) текста с опорой и без опоры на иллюстрации и с использованием языковой догадки, в том числе контекстуальной.

Прогнозирование содержания текста на основе заголовка

Чтение не сплошных текстов (таблиц, диаграмм) и понимание представленной в них информации.

Тексты для чтения: диалог, рассказ, сказка, электронное сообщение личного характера, текст научно-популярного характера, стихотворение.

Письмо

Выписывание из текста слов, словосочетаний, предложений; вставка пропущенных букв в слово или слов в предложение в соответствии с решаемой коммуникативной/учебной задачей.

Заполнение простых анкет и формуляров с указанием личной информации (имя, фамилия, возраст, местожительство (страна проживания, город), любимые занятия) в соответствии с нормами, принятыми в стране/странах изучаемого языка.

Написание с опорой на образец поздравления с праздниками (с днём рождения, Новым годом, Рождеством) с выражением пожеланий.

Написание электронного сообщения личного характера с опорой на образец.

Языковые знания и навыки

Фонетическая сторона речи

Нормы произношения: долгота и краткость гласных, отсутствие оглушения звонких согласных в конце слога или слова, отсутствие смягчения согласных перед гласными. Связующее «r» (*there is/there are*).

Ритмико-интонационные особенности повествовательного, побудительного и вопросительного (общий и специальный вопрос) предложений.

Различение на слух и адекватное, без ошибок, ведущих к сбою в коммуникации, произнесение слов с соблюдением правильного ударения и фраз с соблюдением их ритмико-интонационных особенностей, в том числе соблюдение правила отсутствия ударения на служебных словах; интонации перечисления.

Правила чтения: гласных в открытом и закрытом слоге в односложных словах, гласных в третьем типе слога (гласная + r); согласных; основных звукобуквенных сочетаний, в частности сложных сочетаний букв (например, *tion, ight*) в односложных, двусложных и многосложных словах.

Вычленение некоторых звукобуквенных сочетаний при анализе изученных слов.

Чтение новых слов согласно основным правилам чтения с использованием полной или

частичной транскрипции, по аналогии.

Знаки английской транскрипции; отличие их от букв английского алфавита. Фонетически корректное озвучивание знаков транскрипции.

Графика, орфография и пунктуация.

Правильное написание изученных слов. Правильная расстановка знаков препинания: точки, вопросительного и восклицательного знака в конце предложения; запятой при обращении и перечислении; правильное использование знака апострофа в сокращённых формах глагола-связки, вспомогательного и модального глаголов, существительных в притяжательном падеже (Possessive Case).

Лексическая сторона речи

Распознавание в письменном и звучащем тексте и употребление в устной и письменной речи не менее 500 лексических единиц (слов, словосочетаний, речевых клише), обслуживающих ситуации общения в рамках тематического содержания речи для 4 класса, включая 350 лексических единиц, усвоенных в предыдущие два года обучения.

Распознавание и образование в устной и письменной речи родственных слов с использованием основных способов словообразования: аффиксации (образование существительных с помощью суффиксов *-er/-or, -ist* (*worker, actor, artist*) и конверсии (*to play – a play*).

Использование языковой догадки для распознавания интернациональных слов (*pilot, film*).

Грамматическая сторона речи

Распознавание в письменном и звучащем тексте и употребление в устной и письменной речи изученных морфологических форм и синтаксических конструкций английского языка.

Глаголы в Present/Past Simple Tense, Present Continuous Tense в повествовательных (утвердительных и отрицательных) и вопросительных (общий и специальный вопросы) предложениях.

Модальные глаголы *must* и *have to*.

Конструкция *to be going to* и Future Simple Tense для выражения будущего действия (*I am going to have my birthday party on Saturday. Wait, I'll help you.*).

Отрицательное местоимение *no*.

Степени сравнения прилагательных (формы, образованные по правилу и исключения: *good – better – (the) best, bad – worse – (the) worst*.

Наречия времени.

Обозначение даты и года. Обозначение времени (*5 o'clock; 3 am, 2 pm*).

Социокультурные знания и умения

Знание и использование некоторых социокультурных элементов речевого поведенческого этикета, принятого в стране/странах изучаемого языка, в некоторых ситуациях общения: приветствие, прощание, знакомство, выражение благодарности, извинение, поздравление с днём рождения, Новым годом, Рождеством, разговор по телефону).

Знание произведений детского фольклора (рифмовок, стихов, песенок), персонажей детских книг.

Краткое представление своей страны и страны/стран изучаемого языка на (названия стран и их столиц, название родного города/села; цвета национальных флагов; основные достопримечательности).

Компенсаторные умения

Использование при чтении и аудировании языковой догадки (умения понять значение незнакомого слова или новое значение знакомого слова из контекста).

Использование в качестве опоры при порождении собственных высказываний ключевых слов, вопросов; картинок, фотографий.

Прогнозирование содержания текста для чтения на основе заголовка.

Игнорирование информации, не являющейся необходимой для понимания основного содержания прочитанного/прослушанного текста или для нахождения в тексте запрашиваемой информации.

ПЛАНИРУЕМЫЕ РЕЗУЛЬТАТЫ ОСВОЕНИЯ ПРОГРАММЫ ПО ИНОСТРАННОМУ (АНГЛИЙСКОМУ) ЯЗЫКУ НА УРОВНЕ НАЧАЛЬНОГО ОБЩЕГО ОБРАЗОВАНИЯ

ЛИЧНОСТНЫЕ РЕЗУЛЬТАТЫ

Личностные результаты освоения программы по иностранному (английскому) языку на уровне начального общего образования достигаются в единстве учебной и воспитательной деятельности в соответствии с традиционными российскими социокультурными и духовно-нравственными ценностями, принятыми в обществе правилами и нормами поведения и способствуют процессам самопознания, самовоспитания и саморазвития, формирования внутренней позиции личности.

В результате изучения иностранного (английского) языка на уровне начального общего образования у обучающегося будут сформированы следующие личностные результаты:

1) гражданско-патриотического воспитания:

- становление ценностного отношения к своей Родине – России;
- осознание своей этнокультурной и российской гражданской идентичности;
- сопричастность к прошлому, настоящему и будущему своей страны и родного

края;

- уважение к своему и другим народам;
- первоначальные представления о человеке как члене общества, о правах и ответственности, уважении и достоинстве человека, о нравственно-этических нормах поведения и правилах межличностных отношений.

2) духовно-нравственного воспитания:

- признание индивидуальности каждого человека;
- проявление сопереживания, уважения и доброжелательности;
- неприятие любых форм поведения, направленных на причинение физического и морального вреда другим людям.

3) эстетического воспитания:

- уважительное отношение и интерес к художественной культуре, восприимчивость к разным видам искусства, традициям и творчеству своего и других народов;
- стремление к самовыражению в разных видах художественной деятельности.

4) физического воспитания, формирования культуры здоровья и эмоционального благополучия:

- соблюдение правил здорового и безопасного (для себя и других людей) образа жизни в окружающей среде (в том числе информационной);
- бережное отношение к физическому и психическому здоровью.

5) трудового воспитания:

- осознание ценности труда в жизни человека и общества, ответственное потребление и бережное отношение к результатам труда, навыки участия в различных видах трудовой деятельности, интерес к различным профессиям.

6) экологического воспитания:

- бережное отношение к природе;
- неприятие действий, приносящих ей вред.

7) ценности научного познания:

- первоначальные представления о научной картине мира;
- познавательные интересы, активность, инициативность, любознательность и самостоятельность в познании.

МЕТАПРЕДМЕТНЫЕ РЕЗУЛЬТАТЫ

В результате изучения иностранного (английского) языка на уровне начального общего образования у обучающегося будут сформированы познавательные универсальные учебные действия, коммуникативные универсальные учебные действия, регулятивные универсальные учебные действия, совместная деятельность.

Познавательные универсальные учебные действия

Базовые логические действия:

- сравнивать объекты, устанавливать основания для сравнения, устанавливать аналогии;
- объединять части объекта (объекты) по определённому признаку;
- определять существенный признак для классификации, классифицировать предложенные объекты;
- находить закономерности и противоречия в рассматриваемых фактах, данных и наблюдениях на основе предложенного педагогическим работником алгоритма;
- выявлять недостаток информации для решения учебной (практической) задачи на основе предложенного алгоритма;
- устанавливать причинно-следственные связи в ситуациях, поддающихся непосредственному наблюдению или знакомых по опыту, делать выводы.

Базовые исследовательские действия:

- определять разрыв между реальным и желательным состоянием объекта (ситуации) на основе предложенных педагогическим работником вопросов;
- с помощью педагогического работника формулировать цель, планировать изменения объекта, ситуации;
- сравнивать несколько вариантов решения задачи, выбирать наиболее подходящий (на основе предложенных критериев);
- проводить по предложенному плану опыт, несложное исследование по установлению особенностей объекта изучения и связей между объектами (часть целое, причина следствие);
- формулировать выводы и подкреплять их доказательствами на основе результатов проведенного наблюдения (опыта, измерения, классификации, сравнения, исследования);
- прогнозировать возможное развитие процессов, событий и их последствия в аналогичных или сходных ситуациях.

Работа с информацией:

- выбирать источник получения информации;
- согласно заданному алгоритму находить в предложенном источнике информацию, представленную в явном виде;
- распознавать достоверную и недостоверную информацию самостоятельно или на основании предложенного педагогическим работником способа её проверки;
- соблюдать с помощью взрослых (педагогических работников, родителей (законных представителей) несовершеннолетних обучающихся) правила информационной безопасности при поиске информации в Интернете;
- анализировать и создавать текстовую, видео, графическую, звуковую, информацию в соответствии с учебной задачей;
- самостоятельно создавать схемы, таблицы для представления информации.

Коммуникативные универсальные учебные действия

- воспринимать и формулировать суждения, выражать эмоции в соответствии с целями и условиями общения в знакомой среде;
- проявлять уважительное отношение к собеседнику, соблюдать правила ведения диалога и дискуссии;
- признавать возможность существования разных точек зрения;
- корректно и аргументированно высказывать своё мнение;
- строить речевое высказывание в соответствии с поставленной задачей;
- создавать устные и письменные тексты (описание, рассуждение, повествование);
- готовить небольшие публичные выступления;
- подбирать иллюстративный материал (рисунки, фото, плакаты) к тексту выступления.

Регулятивные универсальные учебные действия

Самоорганизация:

- планировать действия по решению учебной задачи для получения результата;
- выстраивать последовательность выбранных действий.

Совместная деятельность

- формулировать краткосрочные и долгосрочные цели (индивидуальные с учётом

участия в коллективных задачах) в стандартной (типовой) ситуации на основе предложенного формата планирования, распределения промежуточных шагов и сроков;

- принимать цель совместной деятельности, коллективно строить действия по её достижению: распределять роли, договариваться, обсуждать процесс и результат совместной работы;
- проявлять готовность руководить, выполнять поручения, подчиняться;
- ответственно выполнять свою часть работы;
- оценивать свой вклад в общий результат;
- выполнять совместные проектные задания с опорой на предложенные образцы.

ПРЕДМЕТНЫЕ РЕЗУЛЬТАТЫ

Предметные результаты по учебному предмету «Иностранный (английский) язык» предметной области «Иностранный язык» должны быть ориентированы на применение знаний, умений и навыков в типичных учебных ситуациях и реальных жизненных условиях, отражать сформированность иноязычной коммуникативной компетенции на элементарном уровне в совокупности её составляющих – речевой, языковой, социокультурной, компенсаторной, метапредметной (учебно-познавательной).

К концу обучения во **2 классе** обучающийся получит следующие предметные результаты:

Коммуникативные умения

Говорение:

вести разные виды диалогов (диалог этикетного характера, диалог-расспрос) в стандартных ситуациях неофициального общения, используя вербальные и (или) зрительные опоры в рамках изучаемой тематики с соблюдением норм речевого этикета, принятого в стране/странах изучаемого языка (не менее 3 реплик со стороны каждого собеседника);

создавать устные связные монологические высказывания объёмом не менее 3 фраз в рамках изучаемой тематики с опорой на картинки, фотографии и (или) ключевые слова, вопросы.

Аудирование:

воспринимать на слух и понимать речь учителя и других обучающихся;

воспринимать на слух и понимать учебные тексты, построенные на изученном языковом материале, с разной глубиной проникновения в их содержание в зависимости от поставленной коммуникативной задачи: с пониманием основного содержания, с пониманием запрашиваемой информации фактического характера, используя зрительные

опоры и языковую догадку (время звучания текста/текстов для аудирования – до 40 секунд).

Смысловое чтение:

читать вслух учебные тексты объёмом до 60 слов, построенные на изученном языковом материале, с соблюдением правил чтения и соответствующей интонации, демонстрируя понимание прочитанного;

читать про себя и понимать учебные тексты, построенные на изученном языковом материале, с различной глубиной проникновения в их содержание в зависимости от поставленной коммуникативной задачи: с пониманием основного содержания, с пониманием запрашиваемой информации, используя зрительные опоры и языковую догадку (объём текста для чтения – до 80 слов).

Письмо:

заполнять простые формуляры, сообщая о себе основные сведения, в соответствии с нормами, принятыми в стране/странах изучаемого языка;

писать с опорой на образец короткие поздравления с праздниками (с днём рождения, Новым годом).

Языковые знания и навыки

Фонетическая сторона речи:

знать буквы алфавита английского языка в правильной последовательности, фонетически корректно их озвучивать и графически корректно воспроизводить (полупечатное написание букв, буквосочетаний, слов);

применять правила чтения гласных в открытом и закрытом слоге в односложных словах, вычленять некоторые звукобуквенные сочетания при анализе знакомых слов; озвучивать транскрипционные знаки, отличать их от букв;

читать новые слова согласно основным правилам чтения;

различать на слух и правильно произносить слова и фразы/предложения с соблюдением их ритмико-интонационных особенностей.

Графика, орфография и пунктуация:

правильно писать изученные слова;

заполнять пропуски словами; дописывать предложения;

правильно расставлять знаки препинания (точка, вопросительный и восклицательный знаки в конце предложения) и использовать знак апострофа в сокращённых формах глагола-связки, вспомогательного и модального глаголов.

Лексическая сторона речи:

распознавать и употреблять в устной и письменной речи не менее 200 лексических единиц (слов, словосочетаний, речевых клише), обслуживающих ситуации общения в рамках тематики, предусмотренной на первом году обучения;

использовать языковую догадку в распознавании интернациональных слов.

Грамматическая сторона речи:

распознавать и употреблять в устной и письменной речи различные коммуникативные типы предложений: повествовательные (утвердительные, отрицательные), вопросительные (общий, специальный, вопросы), побудительные (в утвердительной форме);

распознавать и употреблять нераспространённые и распространённые простые предложения;

распознавать и употреблять в устной и письменной речи предложения с начальным *It*;

распознавать и употреблять в устной и письменной речи предложения с начальным *There + to be* в Present Simple Tense;

распознавать и употреблять в устной и письменной речи простые предложения с простым глагольным сказуемым (*He speaks English.*);

распознавать и употреблять в устной и письменной речи предложения с составным глагольным сказуемым (*I want to dance. She can skate well.*);

распознавать и употреблять в устной и письменной речи предложения с глаголом-связкой *to be* в Present Simple Tense в составе таких фраз, как *I'm Dima, I'm eight. I'm fine. I'm sorry. It's... Is it.? What's ...?;*

распознавать и употреблять в устной и письменной речи предложения с краткими глагольными формами;

распознавать и употреблять в устной и письменной речи повелительное наклонение: побудительные предложения в утвердительной форме (*Come in, please.*);

распознавать и употреблять в устной и письменной речи настоящее простое время (Present Simple Tense) в повествовательных (утвердительных и отрицательных) и вопросительных (общий и специальный вопрос) предложениях;

распознавать и употреблять в устной и письменной речи глагольную конструкцию *have got* (*I've got ... Have you got ...?;*)

распознавать и употреблять в устной и письменной речи модальный глагол *can/can't* для выражения умения (*I can ride a bike.*) и отсутствия умения (*I can't ride a bike.*); *can* для получения разрешения (*Can I go out?;*)

распознавать и употреблять в устной и письменной речи неопределённый, определённый и нулевой артикль с существительными (наиболее распространённые случаи употребления);

распознавать и употреблять в устной и письменной речи множественное число существительных, образованное по правилам и исключения: *a pen – pens; a man – men*;

распознавать и употреблять в устной и письменной речи личные и притяжательные местоимения;

распознавать и употреблять в устной и письменной речи указательные местоимения *this – these*;

распознавать и употреблять в устной и письменной речи количественные числительные (1–12);

распознавать и употреблять в устной и письменной речи вопросительные слова *who, what, how, where, how many*;

распознавать и употреблять в устной и письменной речи предлоги места *on, in, near, under*;

распознавать и употреблять в устной и письменной речи союзы *and* и *but* (при однородных членах).

Социокультурные знания и умения:

владеть отдельными социокультурными элементами речевого поведенческого этикета, принятыми в англоязычной среде, в некоторых ситуациях общения: приветствие, прощание, знакомство, выражение благодарности, извинение, поздравление с днём рождения, Новым годом, Рождеством;

знать названия родной страны и страны/стран изучаемого языка и их столиц.

К концу обучения в **3 классе** обучающийся получит следующие предметные результаты:

Коммуникативные умения

Говорение:

вести разные виды диалогов (диалог этикетного характера, диалог-побуждение, диалог-расспрос) в стандартных ситуациях неофициального общения, с вербальными и (или) зрительными опорами в рамках изучаемой тематики с соблюдением норм речевого этикета, принятого в стране/странах изучаемого языка (не менее 4 реплик со стороны каждого собеседника);

создавать устные связные монологические высказывания (описание; повествование/рассказ) в рамках изучаемой тематики объёмом не менее 4 фраз с

вербальными и (или) зрительными опорами;

передавать основное содержание прочитанного текста с вербальными и (или) зрительными опорами (объем монологического высказывания – не менее 4 фраз).

Аудирование:

воспринимать на слух и понимать речь учителя и других обучающихся вербально/невербально реагировать на услышанное;

воспринимать на слух и понимать учебные тексты, построенные на изученном языковом материале, с разной глубиной проникновения в их содержание в зависимости от поставленной коммуникативной задачи: с пониманием основного содержания, с пониманием запрашиваемой информации фактического характера, со зрительной опорой и с использованием языковой, в том числе контекстуальной, догадки (время звучания текста/текстов для аудирования – до 1 минуты).

Смысловое чтение:

читать вслух учебные тексты объемом до 70 слов, построенные на изученном языковом материале, с соблюдением правил чтения и соответствующей интонацией, демонстрируя понимание прочитанного;

читать про себя и понимать учебные тексты, содержащие отдельные незнакомые слова, с различной глубиной проникновения в их содержание в зависимости от поставленной коммуникативной задачи: с пониманием основного содержания, с пониманием запрашиваемой информации, со зрительной опорой и без опоры, а также с использованием языковой, в том числе контекстуальной, догадки (объем текста/текстов для чтения – до 130 слов).

Письмо:

заполнять анкеты и формуляры с указанием личной информации: имя, фамилия, возраст, страна проживания, любимые занятия и другое;

писать с опорой на образец поздравления с днем рождения, Новым годом, Рождеством с выражением пожеланий;

создавать подписи к иллюстрациям с пояснением, что на них изображено.

Языковые знания и навыки

Фонетическая сторона речи:

применять правила чтения гласных в третьем типе слога (гласная + *r*);

применять правила чтения сложных сочетаний букв (например, *-tion*, *-ight*) в односложных, двусложных и многосложных словах (*international*, *night*);

читать новые слова согласно основным правилам чтения;

различать на слух и правильно произносить слова и фразы/предложения с соблюдением их ритмико-интонационных особенностей.

Графика, орфография и пунктуация:

правильно писать изученные слова;

правильно расставлять знаки препинания (точка, вопросительный и восклицательный знаки в конце предложения, апостроф).

Лексическая сторона речи:

распознавать и употреблять в устной и письменной речи не менее 350 лексических единиц (слов, словосочетаний, речевых клише), включая 200 лексических единиц, освоенных на первом году обучения;

распознавать и образовывать родственные слова с использованием основных способов словообразования: аффиксации (суффиксы числительных *-teen, -ty, -th*) и словосложения (*football, snowman*).

Грамматическая сторона речи:

распознавать и употреблять в устной и письменной речи побудительные предложения в отрицательной форме (*Don't talk, please.*);

распознавать и употреблять в устной и письменной речи предложения с начальным *There + to be* в Past Simple Tense (*There was a bridge across the river. There were mountains in the south.*);

распознавать и употреблять в устной и письменной речи конструкции с глаголами на *-ing*: *to like/enjoy doing something*;

распознавать и употреблять в устной и письменной речи конструкцию *I'd like to ...*;

распознавать и употреблять в устной и письменной речи правильные и неправильные глаголы в Past Simple Tense в повествовательных (утвердительных и отрицательных) и вопросительных (общий и специальный вопрос) предложениях;

распознавать и употреблять в устной и письменной речи существительные в притяжательном падеже (Possessive Case);

распознавать и употреблять в устной и письменной речи слова, выражающие количество с исчисляемыми и неисчисляемыми существительными (*much/many/a lot of*);

распознавать и употреблять в устной и письменной речи наречия частотности *usually, often*;

распознавать и употреблять в устной и письменной речи личные местоимения в объектном падеже;

распознавать и употреблять в устной и письменной речи указательные местоимения *that – those*;

распознавать и употреблять в устной и письменной речи неопределённые местоимения *some/any* в повествовательных и вопросительных предложениях;

распознавать и употреблять в устной и письменной речи вопросительные слова *when, whose, why*;

распознавать и употреблять в устной и письменной речи количественные числительные (13–100);

распознавать и употреблять в устной и письменной речи порядковые числительные (1–30);

распознавать и употреблять в устной и письменной речи предлог направления движения *to* (*We went to Moscow last year.*);

распознавать и употреблять в устной и письменной речи предлоги места *next to, in front of, behind*;

распознавать и употреблять в устной и письменной речи предлоги времени: *at, in, on* в выражениях *at 4 o'clock, in the morning, on Monday*.

Социокультурные знания и умения:

владеть социокультурными элементами речевого поведенческого этикета, принятыми в англоязычной среде, в некоторых ситуациях общения (приветствие, прощание, знакомство, просьба, выражение благодарности, извинение, поздравление с днём рождения, Новым годом, Рождеством);

кратко представлять свою страну и страну/страны изучаемого языка на английском языке.

К концу обучения в *4 классе* обучающийся получит следующие предметные результаты:

Коммуникативные умения

Говорение:

вести разные виды диалогов (диалог этикетного характера, диалог-побуждение, диалог-расспрос) на основе вербальных и (или) зрительных опор с соблюдением норм речевого этикета, принятого в стране/странах изучаемого языка (не менее 4–5 реплик со стороны каждого собеседника);

вести диалог – разговор по телефону с опорой на картинки, фотографии и (или) ключевые слова в стандартных ситуациях неофициального общения с соблюдением норм речевого этикета в объёме не менее 4–5 реплик со стороны каждого собеседника;

создавать устные связные монологические высказывания (описание, рассуждение; повествование/сообщение) с вербальными и (или) зрительными опорами в рамках тематического содержания речи для 4 класса (объём монологического высказывания – не менее 4–5 фраз);

создавать устные связные монологические высказывания по образцу; выражать своё отношение к предмету речи;

передавать основное содержание прочитанного текста с вербальными и (или) зрительными опорами в объёме не менее 4–5 фраз.

представлять результаты выполненной проектной работы, в том числе подбирая иллюстративный материал (рисунки, фото) к тексту выступления, в объёме не менее 4–5 фраз.

Аудирование:

воспринимать на слух и понимать речь учителя и других обучающихся, вербально/невербально реагировать на услышанное;

воспринимать на слух и понимать учебные и адаптированные аутентичные тексты, построенные на изученном языковом материале, с разной глубиной проникновения в их содержание в зависимости от поставленной коммуникативной задачи: с пониманием основного содержания, с пониманием запрашиваемой информации фактического характера со зрительной опорой и с использованием языковой, в том числе контекстуальной, догадки (время звучания текста/текстов для аудирования – до 1 минуты).

Смысловое чтение:

читать вслух учебные тексты объёмом до 70 слов, построенные на изученном языковом материале, с соблюдением правил чтения и соответствующей интонацией, демонстрируя понимание прочитанного;

читать про себя тексты, содержащие отдельные незнакомые слова, с различной глубиной проникновения в их содержание в зависимости от поставленной коммуникативной задачи: с пониманием основного содержания, с пониманием запрашиваемой информации, со зрительной опорой и без опоры, с использованием языковой, в том числе контекстуальной, догадки (объём текста/текстов для чтения – до 160 слов);

прогнозировать содержание текста на основе заголовка;

читать про себя несплошные тексты (таблицы, диаграммы и другое) и понимать представленную в них информацию.

Письмо:

заполнять анкеты и формуляры с указанием личной информации: имя, фамилия, возраст, место жительства (страна проживания, город), любимые занятия и другое;

писать с опорой на образец поздравления с днем рождения, Новым годом, Рождеством с выражением пожеланий;

писать с опорой на образец электронное сообщение личного характера (объем сообщения – до 50 слов).

Языковые знания и навыки

Фонетическая сторона речи:

читать новые слова согласно основным правилам чтения;

различать на слух и правильно произносить слова и фразы/предложения с соблюдением их ритмико-интонационных особенностей.

Графика, орфография и пунктуация:

правильно писать изученные слова;

правильно расставлять знаки препинания (точка, вопросительный и восклицательный знаки в конце предложения, апостроф, запятая при перечислении).

Лексическая сторона речи:

распознавать и употреблять в устной и письменной речи не менее 500 лексических единиц (слов, словосочетаний, речевых клише), включая 350 лексических единиц, освоенных в предшествующие годы обучения;

распознавать и образовывать родственные слова с использованием основных способов словообразования: аффиксации (суффиксы *-er/-or, -ist: teacher, actor, artist*), словосложения (*blackboard*), конверсии (*to play – a play*).

Грамматическая сторона речи:

распознавать и употреблять в устной и письменной речи Present Continuous Tense в повествовательных (утвердительных и отрицательных), вопросительных (общий и специальный вопрос) предложениях;

распознавать и употреблять в устной и письменной речи конструкцию *to be going to* и Future Simple Tense для выражения будущего действия;

распознавать и употреблять в устной и письменной речи модальные глаголы долженствования *must* и *have to*;

распознавать и употреблять в устной и письменной речи отрицательное местоимение *no*;

распознавать и употреблять в устной и письменной речи степени сравнения прилагательных (формы, образованные по правилу и исключения: *good – better – (the) best, bad – worse – (the) worst*);

распознавать и употреблять в устной и письменной речи наречия времени;

распознавать и употреблять в устной и письменной речи обозначение даты и года;

распознавать и употреблять в устной и письменной речи обозначение времени.

Социокультурные знания и умения:

владеть социокультурными элементами речевого поведенческого этикета, принятыми в англоязычной среде, в некоторых ситуациях общения (приветствие, прощание, знакомство, выражение благодарности, извинение, поздравление с днём рождения, Новым годом, Рождеством);

знать названия родной страны и страны/стран изучаемого языка;

знать некоторых литературных персонажей;

знать небольшие произведения детского фольклора (рифмовки, песни);

кратко представлять свою страну на иностранном языке в рамках изучаемой тематики.

ТЕМАТИЧЕСКОЕ ПЛАНИРОВАНИЕ

2 КЛАСС

№ п/п	Наименование разделов и тем программы	Количество часов			Электронные (цифровые) образовательные ресурсы
		Всего	Контрольные работы	Практические работы	
1.1	Приветствие\знакомство	3			Российская электронная школа https://resh.edu.ru/subject/lesson/4207/start/152095/ Библиотека Цок https://lesson.edu.ru/lesson/3243aa28-ba10-435d-9a9d-31364af96ddd?backUrl=%2F09%2F03
1.2	Моя семья	13			Библиотека Цок https://lesson.edu.ru/lesson/3243aa28-ba10-435d-9a9d-31364af96ddd?backUrl=%2F09%2F03 Российская электронная школа https://resh.edu.ru/subject/lesson/4208/start/152250/
1.3	Мой день рождения	4			Российская электронная школа https://resh.edu.ru/subject/lesson/5075/start/269786/ Библиотека Цок https://lesson.edu.ru/lesson/db71a04e-70cd-46bb-85e3-c0284bcb82f5?backUrl=%2F09%2F03
1.4	Моя любимая еда	5			Российская электронная школа https://resh.edu.ru/subject/lesson/5078/start/153584/ Российская электронная школа https://resh.edu.ru/subject/lesson/5077/start/145491/ Российская электронная школа

					https://resh.edu.ru/subject/lesson/3515/start/146233/
1.5	Обобщение и контроль	2	1		Библиотека Цок https://lesson.edu.ru/lesson/c2b6bc47-b21e-4ca5-8fcc-1e0f4604c7cf?backUrl=%2F09%2F03
Итого по разделу		27			
2.1	Мой любимый цвет, игрушка	7			Библиотека Цок https://lesson.edu.ru/lesson/c2b6bc47-b21e-4ca5-8fcc-1e0f4604c7cf?backUrl=%2F09%2F03 Российская электронная школа https://resh.edu.ru/subject/lesson/3494/start/153491/ Российская электронная школа https://resh.edu.ru/subject/lesson/3946/start/148127/ Российская электронная школа https://resh.edu.ru/subject/lesson/5084/start/297596/
2.2	Любимые занятия	2			Российская электронная школа https://resh.edu.ru/subject/lesson/3525/start/273042/ Российская электронная школа https://resh.edu.ru/subject/lesson/5082/start/153858/
2.3	Мой питомец	3			Российская электронная школа https://resh.edu.ru/subject/lesson/3657/start/145607/ Российская электронная школа https://resh.edu.ru/subject/lesson/6052/start/145957/
2.4	Выходной день	3			Российская электронная школа https://resh.edu.ru/subject/lesson/5081/start/273073/ Российская электронная школа https://resh.edu.ru/subject/lesson/5081/start/273073/ Российская электронная школа https://resh.edu.ru/subject/lesson/5080/start/153735/

2.5	Обобщение и контроль	2	1		Российская электронная школа https://resh.edu.ru/subject/lesson/5080/start/153735/
Итого по разделу		17			
3.1	Моя школа	2			Библиотека Цок https://lesson.edu.ru/lesson/f1268574-a0f0-424d-9781-819b29f41f56?backUrl=%2F09%2F03 Библиотека Цок https://lesson.edu.ru/lesson/f1268574-a0f0-424d-9781-819b29f41f56?backUrl=%2F09%2F03
3.2	Мои друзья	2			Российская электронная школа https://resh.edu.ru/subject/lesson/5080/start/153735/ Российская электронная школа https://resh.edu.ru/subject/lesson/5080/start/153735/
3.3	Моя малая родина (город, село)	6			Российская электронная школа https://resh.edu.ru/subject/lesson/3936/start/152283/ Российская электронная школа https://resh.edu.ru/subject/lesson/3515/start/146232/ Российская электронная школа https://resh.edu.ru/subject/lesson/4210/start/152314/ Библиотека Цок https://lesson.edu.ru/lesson/0fa7a249-fdaf-4590-b25c-d0c8a274feff?backUrl=%2F09%2F03
3.4	Обобщение и контроль	2	1		Библиотека Цок https://lesson.edu.ru/lesson/4290a4ec-6d55-43ac-926f-26f11132fb6e?backUrl=%2F09%2F03 Библиотека Цок https://lesson.edu.ru/lesson/4290a4ec-6d55-43ac-926f-26f11132fb6e?backUrl=%2F09%2F03
Итого по разделу		12			

4.1	Названия родной страны и страны/стран изучаемого языка; их столиц	2			Библиотека Цок https://lesson.edu.ru/lesson/daf13ece-515b-4d42-af54-6a03e80dea33?backUrl=%2F09%2F03 Российская электронная школа https://resh.edu.ru/subject/lesson/5082/start/153858/ Российская электронная школа https://resh.edu.ru/subject/lesson/4212/start/146051/
4.2	Произведения детского фольклора	1			Российская электронная школа https://resh.edu.ru/subject/lesson/6054/start/166811/ Библиотека Цок https://lesson.edu.ru/lesson/35a15af3-d6a5-491a-aa52-87e064fe1870?backUrl=%2F09%2F03
4.3	Литературные персонажи детских книг	5			Библиотека Цок https://lesson.edu.ru/lesson/431ca393-fd3f-456d-bbcb-accebad6a1e3?backUrl=%2F09%2F03 Библиотека Цок https://lesson.edu.ru/lesson/35a15af3-d6a5-491a-aa52-87e064fe1870?backUrl=%2F09%2F03
4.4	Праздники родной страны и страны/стран изучаемого языка	2			Библиотека Цок https://lesson.edu.ru/lesson/ccf6ac64-6d7d-4fd5-8a1e-a350d53db1ef?backUrl=%2F09%2F03 Библиотека Цок https://lesson.edu.ru/lesson/fb1d05c2-e8ad-40fb-b720-8281e6ace86b?backUrl=%2F09%2F03
4.5	Обобщение и контроль	2	1		Библиотека Цок https://lesson.edu.ru/lesson/fb1d05c2-e8ad-40fb-b720-8281e6ace86b?backUrl=%2F09%2F03
Итого по разделу		12			

ОБЩЕЕ КОЛИЧЕСТВО ЧАСОВ ПО ПРОГРАММЕ	68	4	0	
-------------------------------------	----	---	---	--

3 КЛАСС

№ п/п	Наименование разделов и тем программы	Количество часов			Электронные (цифровые) образовательные ресурсы
		Всего	Контрольные работы	Практические работы	
1.1	Моя семья	5			Библиотека ЦОК https://m.edsoo.ru/7f411518
1.2	Мой день рождения	2			Библиотека ЦОК https://m.edsoo.ru/7f411518
1.3	Моя любимая еда	4			Библиотека ЦОК https://m.edsoo.ru/7f411518
1.4	Мой день (распорядок дня)	2			Библиотека ЦОК https://m.edsoo.ru/7f411518
1.5	Обобщение и контроль	2	1		Библиотека ЦОК https://m.edsoo.ru/7f411518
Итого по разделу		15			
2.1	Любимая игрушка, игра	3			Библиотека ЦОК

					https://m.edsoo.ru/7f411518
2.2	Мой питомец	2			Библиотека ЦОК https://m.edsoo.ru/7f411518
2.3	Любимые занятия	5			Библиотека ЦОК https://m.edsoo.ru/7f411518
2.4	Любимая сказка	5			Библиотека ЦОК https://m.edsoo.ru/7f411518
2.5	Выходной день	3			Библиотека ЦОК https://m.edsoo.ru/7f411518
2.6	Каникулы	3			Библиотека ЦОК https://m.edsoo.ru/7f411518
2.7	Обобщение и контроль	2	1		Библиотека ЦОК https://m.edsoo.ru/7f411518
Итого по разделу		23			
3.1	Моя комната (квартира, дом)	4			Библиотека ЦОК https://m.edsoo.ru/7f411518
3.2	Моя школа	4			Библиотека ЦОК https://m.edsoo.ru/7f411518
3.3	Мои друзья	2			Библиотека ЦОК https://m.edsoo.ru/7f411518

3.4	Моя малая родина (город, село)	2			Библиотека ЦОК https://m.edsoo.ru/7f411518
3.5	Дикие и домашние животные	3			Библиотека ЦОК https://m.edsoo.ru/7f411518
3.6	Погода	1			Библиотека ЦОК https://m.edsoo.ru/7f411518
3.7	Времена года (месяцы)	1			Библиотека ЦОК https://m.edsoo.ru/7f411518
3.8	Обобщение и контроль	2	1		Библиотека ЦОК https://m.edsoo.ru/7f411518
Итого по разделу		19			
4.1	Россия и страна/страны изучаемого языка. Их столицы, достопримечательности и интересные факты	6			Библиотека ЦОК https://m.edsoo.ru/7f411518
4.2	Произведения детского фольклора и литературные персонажи детских книг	1			Библиотека ЦОК https://m.edsoo.ru/7f411518
4.3	Праздники родной страны и стран изучаемого языка	2			Библиотека ЦОК https://m.edsoo.ru/7f411518
4.4	Обобщение и контроль	2	1		Библиотека ЦОК

					https://m.edsoo.ru/7f411518
Итого по разделу		11			
ОБЩЕЕ КОЛИЧЕСТВО ЧАСОВ ПО ПРОГРАММЕ	68	4	0		

4 КЛАСС

№ п/п	Наименование разделов и тем программы	Количество часов			Электронные (цифровые) образовательные ресурсы
		Всего	Контрольные работы	Практические работы	
1.1	Моя семья	3			Библиотека ЦОК https://m.edsoo.ru/7f412652
1.2	Мой день рождения	3			Библиотека ЦОК https://m.edsoo.ru/7f412652
1.3	Моя любимая еда	4			Библиотека ЦОК https://m.edsoo.ru/7f412652
1.4	Мой день (распорядок дня, домашние обязанности)	3			Библиотека ЦОК https://m.edsoo.ru/7f412652

1.5	Обобщение и контроль	2	1		Библиотека ЦОК https://m.edsoo.ru/7f412652
Итого по разделу		15			
2.1	Любимая игрушка, игра	1			Библиотека ЦОК https://m.edsoo.ru/7f412652
2.2	Мой питомец	2			Библиотека ЦОК https://m.edsoo.ru/7f412652
2.3	Любимые занятия. Занятия спортом	4			Библиотека ЦОК https://m.edsoo.ru/7f412652
2.4	Любимая сказка/история/рассказ	3			Библиотека ЦОК https://m.edsoo.ru/7f412652
2.5	Выходной день	3			Библиотека ЦОК https://m.edsoo.ru/7f412652
2.6	Каникулы	2			Библиотека ЦОК https://m.edsoo.ru/7f412652
2.7	Обобщение и контроль	2	1		Библиотека ЦОК https://m.edsoo.ru/7f412652
Итого по разделу		17			
3.1	Моя комната (квартира, дом), предметы мебели и интерьера	2			Библиотека ЦОК https://m.edsoo.ru/7f412652

3.2	Моя школа, любимые учебные предметы	4			Библиотека ЦОК https://m.edsoo.ru/7f412652
3.3	Мои друзья, их внешность и черты характера	2			Библиотека ЦОК https://m.edsoo.ru/7f412652
3.4	Моя малая родина	3			Библиотека ЦОК https://m.edsoo.ru/7f412652
3.5	Путешествия	2			Библиотека ЦОК https://m.edsoo.ru/7f412652
3.6	Дикие и домашние животные	4			Библиотека ЦОК https://m.edsoo.ru/7f412652
3.7	Погода. Времена года (месяцы)	2			Библиотека ЦОК https://m.edsoo.ru/7f412652
3.8	Покупки	2			Библиотека ЦОК https://m.edsoo.ru/7f412652
3.9	Обобщение и контроль	2	1		Библиотека ЦОК https://m.edsoo.ru/7f412652
Итого по разделу		23			
4.1	Россия и страна/страны изучаемого языка, основные достопримечательности и интересные факты	4			Библиотека ЦОК https://m.edsoo.ru/7f412652

4.2	Произведения детского фольклора. Литературные персонажи детских книг	5			Библиотека ЦОК https://m.edsoo.ru/7f412652
4.3	Праздники родной страны и стран изучаемого языка	2			Библиотека ЦОК https://m.edsoo.ru/7f412652
4.4	Обобщение и контроль	2	1		Библиотека ЦОК https://m.edsoo.ru/7f412652
Итого по разделу		13			
ОБЩЕЕ КОЛИЧЕСТВО ЧАСОВ ПО ПРОГРАММЕ		68	4	0	

2.1.4 Рабочая программа по учебному предмету «Математика».

ПОЯСНИТЕЛЬНАЯ ЗАПИСКА

Программа по математике на уровне начального общего образования составлена на основе требований к результатам освоения программы начального общего образования ФГОС НОО, а также ориентирована на целевые приоритеты духовно-нравственного развития, воспитания и социализации обучающихся, сформулированные в федеральной рабочей программе воспитания.

На уровне начального общего образования изучение математики имеет особое значение в развитии обучающегося. Приобретённые им знания, опыт выполнения предметных и универсальных действий на математическом материале, первоначальное овладение математическим языком станут фундаментом обучения на уровне основного общего образования, а также будут востребованы в жизни. Программа по математике на уровне начального общего образования направлена на достижение следующих образовательных, развивающих целей, а также целей воспитания:

освоение начальных математических знаний – понимание значения величин и способов их измерения, использование арифметических способов для разрешения сюжетных ситуаций, становление умения решать учебные и практические задачи средствами математики, работа с алгоритмами выполнения арифметических действий;

формирование функциональной математической грамотности обучающегося, которая характеризуется наличием у него опыта решения учебно-познавательных и учебно-практических задач, построенных на понимании и применении математических отношений («часть – целое», «больше – меньше», «равно – неравно», «порядок»), смысла арифметических действий, зависимостей (работа, движение, продолжительность события);

обеспечение математического развития обучающегося – способности к интеллектуальной деятельности, пространственного воображения, математической речи, формирование умения строить рассуждения, выбирать аргументацию, различать верные (истинные) и неверные (ложные) утверждения, вести поиск информации;

становление учебно-познавательных мотивов, интереса к изучению и применению математики, важнейших качеств интеллектуальной деятельности: теоретического и пространственного мышления, воображения, математической речи, ориентировки в математических терминах и понятиях.

В основе конструирования содержания и отбора планируемых результатов программы по математике лежат следующие ценности математики, коррелирующие со становлением личности обучающегося:

понимание математических отношений выступает средством познания закономерностей существования окружающего мира, фактов, процессов и явлений, происходящих в природе и в обществе (например, хронология событий, протяжённость по времени,

образование целого из частей, изменение формы, размера);

математические представления о числах, величинах, геометрических фигурах являются условием целостного восприятия творений природы и человека (памятники архитектуры, сокровища искусства и культуры, объекты природы);

владение математическим языком, элементами алгоритмического мышления позволяет обучающемуся совершенствовать коммуникативную деятельность (аргументировать свою точку зрения, строить логические цепочки рассуждений, опровергать или подтверждать истинность предположения).

На уровне начального общего образования математические знания и умения применяются обучающимся при изучении других учебных предметов (количественные и пространственные характеристики, оценки, расчёты и прикидка, использование графических форм представления информации). Приобретённые обучающимся умения строить алгоритмы, выбирать рациональные способы устных и письменных арифметических вычислений, приёмы проверки правильности выполнения действий, а также различение, называние, изображение геометрических фигур, нахождение геометрических величин (длина, периметр, площадь) становятся показателями сформированной функциональной грамотности обучающегося и предпосылкой успешного дальнейшего обучения на уровне основного общего образования.

Планируемые результаты освоения программы по математике, представленные по годам обучения, отражают, в первую очередь, предметные достижения обучающегося. Также они включают отдельные результаты в области становления личностных качеств и метапредметных действий и умений, которые могут быть достигнуты на этом этапе обучения.

На изучение математики отводится 540 часов: в 1 классе – 132 часа (4 часа в неделю), во 2 классе – 136 часов (4 часа в неделю), в 3 классе – 136 часов (4 часа в неделю), в 4 классе – 136 часов (4 часа в неделю).

СОДЕРЖАНИЕ ОБУЧЕНИЯ

Основное содержание обучения в программе по математике представлено разделами: «Числа и величины», «Арифметические действия», «Текстовые задачи», «Пространственные отношения и геометрические фигуры», «Математическая информация».

1 КЛАСС

Числа и величины

Числа от 1 до 9: различение, чтение, запись. Единица счёта. Десяток. Счёт предметов, запись результата цифрами. Число и цифра 0 при измерении, вычислении.

Числа в пределах 20: чтение, запись, сравнение. Однозначные и двузначные числа. Увеличение (уменьшение) числа на несколько единиц.

Длина и её измерение. Единицы длины и установление соотношения между ними: сантиметр, дециметр.

Арифметические действия

Сложение и вычитание чисел в пределах 20. Названия компонентов действий, результатов действий сложения, вычитания. Вычитание как действие, обратное сложению.

Текстовые задачи

Текстовая задача: структурные элементы, составление текстовой задачи по образцу. Зависимость между данными и искомой величиной в текстовой задаче. Решение задач в одно действие.

Пространственные отношения и геометрические фигуры

Расположение предметов и объектов на плоскости, в пространстве, установление пространственных отношений: «слева – справа», «сверху – снизу», «между».

Геометрические фигуры: распознавание круга, треугольника, прямоугольника, отрезка. Построение отрезка, квадрата, треугольника с помощью линейки на листе в клетку. Измерение длины отрезка в сантиметрах.

Математическая информация

Сбор данных об объекте по образцу. Характеристики объекта, группы объектов (количество, форма, размер). Группировка объектов по заданному признаку.

Закономерность в ряду заданных объектов: её обнаружение, продолжение ряда.

Верные (истинные) и неверные (ложные) предложения, составленные относительно заданного набора математических объектов.

Чтение таблицы, содержащей не более 4 данных. Извлечение данного из строки или столбца, внесение одного-двух данных в таблицу. Чтение рисунка, схемы с одним-двумя числовыми данными (значениями данных величин).

Двух-трёх шаговые инструкции, связанные с вычислением, измерением длины, изображением геометрической фигуры.

Изучение математики в 1 классе способствует освоению на пропедевтическом уровне ряда универсальных учебных действий: познавательных универсальных учебных действий, коммуникативных универсальных учебных действий, регулятивных универсальных учебных действий, совместной деятельности.

У обучающегося будут сформированы следующие базовые логические и исследовательские действия как часть познавательных универсальных учебных действий:

наблюдать математические объекты (числа, величины) в окружающем мире;

обнаруживать общее и различное в записи арифметических действий;

наблюдать действие измерительных приборов;

сравнивать два объекта, два числа;

распределять объекты на группы по заданному основанию;

копировать изученные фигуры, рисовать от руки по собственному замыслу;

приводить примеры чисел, геометрических фигур;

соблюдать последовательность при количественном и порядковом счёте.

У обучающегося будут сформированы следующие информационные действия как часть познавательных универсальных учебных действий:

понимать, что математические явления могут быть представлены с помощью различных средств: текст, числовая запись, таблица, рисунок, схема;

читать таблицу, извлекать информацию, представленную в табличной форме.

У обучающегося будут сформированы следующие действия общения как часть коммуникативных универсальных учебных действий:

характеризовать (описывать) число, геометрическую фигуру, последовательность из нескольких чисел, записанных по порядку;

комментировать ход сравнения двух объектов;

описывать своими словами сюжетную ситуацию и математическое отношение величин (чисел), описывать положение предмета в пространстве;

различать и использовать математические знаки;

строить предложения относительно заданного набора объектов.

У обучающегося будут сформированы следующие действия самоорганизации и самоконтроля как часть регулятивных универсальных учебных действий:

принимать учебную задачу, удерживать её в процессе деятельности;

действовать в соответствии с предложенным образцом, инструкцией;

проявлять интерес к проверке результатов решения учебной задачи, с помощью учителя устанавливать причину возникшей ошибки и трудности;

проверять правильность вычисления с помощью другого приёма выполнения действия.

Совместная деятельность способствует формированию умений:

участвовать в парной работе с математическим материалом, выполнять правила

совместной деятельности: договариваться, считаться с мнением партнёра, спокойно и мирно разрешать конфликты.

2 КЛАСС

Числа и величины

Числа в пределах 100: чтение, запись, десятичный состав, сравнение. Запись равенства, неравенства. Увеличение, уменьшение числа на несколько единиц, десятков. Разностное сравнение чисел.

Величины: сравнение по массе (единица массы – килограмм), времени (единицы времени – час, минута), измерение длины (единицы длины – метр, дециметр, сантиметр, миллиметр). Соотношение между единицами величины (в пределах 100), его применение для решения практических задач.

Арифметические действия

Устное сложение и вычитание чисел в пределах 100 без перехода и с переходом через разряд. Письменное сложение и вычитание чисел в пределах 100. Переместительное, сочетательное свойства сложения, их применение для вычислений. Взаимосвязь компонентов и результата действия сложения, действия вычитания. Проверка результата вычисления (реальность ответа, обратное действие).

Действия умножения и деления чисел в практических и учебных ситуациях. Названия компонентов действий умножения, деления.

Табличное умножение в пределах 50. Табличные случаи умножения, деления при вычислениях и решении задач. Переместительное свойство умножения. Взаимосвязь компонентов и результата действия умножения, действия деления.

Неизвестный компонент действия сложения, действия вычитания. Нахождение неизвестного компонента сложения, вычитания.

Числовое выражение: чтение, запись, вычисление значения. Порядок выполнения действий в числовом выражении, содержащем действия сложения и вычитания (со скобками или без скобок) в пределах 100 (не более трёх действий). Нахождение значения числового выражения. Рациональные приёмы вычислений: использование переместительного свойства.

Текстовые задачи

Чтение, представление текста задачи в виде рисунка, схемы или другой модели. План решения задачи в два действия, выбор соответствующих плану арифметических действий. Запись решения и ответа задачи. Решение текстовых задач на применение смысла арифметического действия (сложение, вычитание, умножение, деление). Расчётные задачи на увеличение или уменьшение величины на несколько единиц или в несколько раз. Запись ответа к задаче и его проверка (формулирование, проверка на достоверность,

следование плану, соответствие поставленному вопросу).

Пространственные отношения и геометрические фигуры

Распознавание и изображение геометрических фигур: точка, прямая, прямой угол, ломаная, многоугольник. Построение отрезка заданной длины с помощью линейки. Изображение на клетчатой бумаге прямоугольника с заданными длинами сторон, квадрата с заданной длиной стороны. Длина ломаной. Измерение периметра изображённого прямоугольника (квадрата), запись результата измерения в сантиметрах.

Математическая информация

Нахождение, формулирование одного-двух общих признаков набора математических объектов: чисел, величин, геометрических фигур. Классификация объектов по заданному или самостоятельно установленному признаку. Закономерность в ряду чисел, геометрических фигур, объектов повседневной жизни.

Верные (истинные) и неверные (ложные) утверждения, содержащие количественные, пространственные отношения, зависимости между числами или величинами. Конструирование утверждений с использованием слов «каждый», «все».

Работа с таблицами: извлечение и использование для ответа на вопрос информации, представленной в таблице (например, таблицы сложения, умножения, графика дежурств).

Внесение данных в таблицу, дополнение моделей (схем, изображений) готовыми числовыми данными.

Алгоритмы (приёмы, правила) устных и письменных вычислений, измерений и построения геометрических фигур.

Правила работы с электронными средствами обучения (электронной формой учебника, компьютерными тренажёрами).

Изучение математики во 2 классе способствует освоению на пропедевтическом уровне ряда универсальных учебных действий: познавательных универсальных учебных действий, коммуникативных универсальных учебных действий, регулятивных универсальных учебных действий, совместной деятельности.

У обучающегося будут сформированы следующие базовые логические и исследовательские действия как часть познавательных универсальных учебных действий:

наблюдать математические отношения (часть – целое, больше – меньше) в окружающем мире;

характеризовать назначение и использовать простейшие измерительные приборы (сантиметровая лента, весы);

сравнивать группы объектов (чисел, величин, геометрических фигур) по самостоятельно выбранному основанию;

распределять (классифицировать) объекты (числа, величины, геометрические фигуры, текстовые задачи в одно действие) на группы;

обнаруживать модели геометрических фигур в окружающем мире;

вести поиск различных решений задачи (расчётной, с геометрическим содержанием);

воспроизводить порядок выполнения действий в числовом выражении, содержащем действия сложения и вычитания (со скобками или без скобок);

устанавливать соответствие между математическим выражением и его текстовым описанием;

подбирать примеры, подтверждающие суждение, вывод, ответ.

У обучающегося будут сформированы следующие информационные действия как часть познавательных универсальных учебных действий:

извлекать и использовать информацию, представленную в текстовой, графической (рисунок, схема, таблица) форме;

устанавливать логику перебора вариантов для решения простейших комбинаторных задач;

дополнять модели (схемы, изображения) готовыми числовыми данными.

У обучающегося будут сформированы следующие действия общения как часть коммуникативных универсальных учебных действий:

комментировать ход вычислений;

объяснять выбор величины, соответствующей ситуации измерения;

составлять текстовую задачу с заданным отношением (готовым решением) по образцу;

использовать математические знаки и терминологию для описания сюжетной ситуации, конструирования утверждений, выводов относительно данных объектов, отношения;

называть числа, величины, геометрические фигуры, обладающие заданным свойством;

записывать, читать число, числовое выражение;

приводить примеры, иллюстрирующие арифметическое действие, взаимное расположение геометрических фигур;

конструировать утверждения с использованием слов «каждый», «все».

У обучающегося будут сформированы следующие действия самоорганизации и самоконтроля как часть регулятивных универсальных учебных действий:

следовать установленному правилу, по которому составлен ряд чисел, величин, геометрических фигур;

организовывать, участвовать, контролировать ход и результат парной работы с математическим материалом;

проверять правильность вычисления с помощью другого приёма выполнения действия, обратного действия;

находить с помощью учителя причину возникшей ошибки или затруднения.

У обучающегося будут сформированы следующие умения совместной деятельности:

принимать правила совместной деятельности при работе в парах, группах, составленных учителем или самостоятельно;

участвовать в парной и групповой работе с математическим материалом: обсуждать цель деятельности, ход работы, комментировать свои действия, выслушивать мнения других участников, готовить презентацию (устное выступление) решения или ответа;

решать совместно математические задачи поискового и творческого характера (определять с помощью измерительных инструментов длину, определять время и продолжительность с помощью часов, выполнять прикидку и оценку результата действий, измерений);

совместно с учителем оценивать результаты выполнения общей работы.

3 КЛАСС

Числа и величины

Числа в пределах 1000: чтение, запись, сравнение, представление в виде суммы разрядных слагаемых. Равенства и неравенства: чтение, составление. Увеличение или уменьшение числа в несколько раз. Кратное сравнение чисел.

Масса (единица массы – грамм), соотношение между килограммом и граммом, отношения «тяжелее – легче на...», «тяжелее – легче в...».

Стоимость (единицы – рубль, копейка), установление отношения «дороже – дешевле на...», «дороже – дешевле в...». Соотношение «цена, количество, стоимость» в практической ситуации.

Время (единица времени – секунда), установление отношения «быстрее – медленнее на...», «быстрее – медленнее в...». Соотношение «начало, окончание, продолжительность события» в практической ситуации.

Длина (единицы длины – миллиметр, километр), соотношение между величинами в пределах тысячи. Сравнение объектов по длине.

Площадь (единицы площади – квадратный метр, квадратный сантиметр, квадратный дециметр, квадратный метр). Сравнение объектов по площади.

Арифметические действия

Устные вычисления, сводимые к действиям в пределах 100 (табличное и внетабличное умножение, деление, действия с круглыми числами).

Письменное сложение, вычитание чисел в пределах 1000. Действия с числами 0 и 1.

Письменное умножение в столбик, письменное деление уголком. Письменное умножение, деление на однозначное число в пределах 100. Проверка результата вычисления (прикидка или оценка результата, обратное действие, применение алгоритма, использование калькулятора).

Переместительное, сочетательное свойства сложения, умножения при вычислениях.

Нахождение неизвестного компонента арифметического действия.

Порядок действий в числовом выражении, значение числового выражения, содержащего несколько действий (со скобками или без скобок), с вычислениями в пределах 1000.

Однородные величины: сложение и вычитание.

Текстовые задачи

Работа с текстовой задачей: анализ данных и отношений, представление на модели, планирование хода решения задачи, решение арифметическим способом. Задачи на понимание смысла арифметических действий (в том числе деления с остатком), отношений («больше – меньше на...», «больше – меньше в...»), зависимостей («купля-продажа», расчёт времени, количества), на сравнение (разностное, кратное). Запись решения задачи по действиям и с помощью числового выражения. Проверка решения и оценка полученного результата.

Доля величины: половина, треть, четверть, пятая, десятая часть в практической ситуации. Сравнение долей одной величины. Задачи на нахождение доли величины.

Пространственные отношения и геометрические фигуры

Конструирование геометрических фигур (разбиение фигуры на части, составление фигуры из частей).

Периметр многоугольника: измерение, вычисление, запись равенства.

Измерение площади, запись результата измерения в квадратных сантиметрах. Вычисление площади прямоугольника (квадрата) с заданными сторонами, запись равенства.

Изображение на клетчатой бумаге прямоугольника с заданным значением площади.

Математическая информация

Классификация объектов по двум признакам.

Верные (истинные) и неверные (ложные) утверждения: конструирование, проверка.

Логические рассуждения со связками «если ..., то ...», «поэтому», «значит».

Извлечение и использование для выполнения заданий информации, представленной в таблицах с данными о реальных процессах и явлениях окружающего мира (например, расписание уроков, движения автобусов, поездов), внесение данных в таблицу, дополнение чертежа данными.

Формализованное описание последовательности действий (инструкция, план, схема, алгоритм).

Столбчатая диаграмма: чтение, использование данных для решения учебных и практических задач.

Алгоритмы изучения материала, выполнения обучающих и тестовых заданий на доступных электронных средствах обучения (интерактивной доске, компьютере, других устройствах).

Изучение математики в 3 классе способствует освоению ряда универсальных учебных действий: познавательных универсальных учебных действий, коммуникативных универсальных учебных действий, регулятивных универсальных учебных действий, совместной деятельности.

У обучающегося будут сформированы следующие базовые логические и исследовательские действия как часть познавательных универсальных учебных действий:

сравнивать математические объекты (числа, величины, геометрические фигуры);

выбирать приём вычисления, выполнения действия;

конструировать геометрические фигуры;

классифицировать объекты (числа, величины, геометрические фигуры, текстовые задачи в одно действие) по выбранному признаку;

прикидывать размеры фигуры, её элементов;

понимать смысл зависимостей и математических отношений, описанных в задаче;

различать и использовать разные приёмы и алгоритмы вычисления;

выбирать метод решения (моделирование ситуации, перебор вариантов, использование алгоритма);

соотносить начало, окончание, продолжительность события в практической ситуации;

составлять ряд чисел (величин, геометрических фигур) по самостоятельно выбранному правилу;

моделировать предложенную практическую ситуацию;

устанавливать последовательность событий, действий сюжета текстовой задачи.

У обучающегося будут сформированы следующие информационные действия как часть

познавательных универсальных учебных действий:

читать информацию, представленную в разных формах;

извлекать и интерпретировать числовые данные, представленные в таблице, на диаграмме;

заполнять таблицы сложения и умножения, дополнять данными чертёж;

устанавливать соответствие между различными записями решения задачи;

использовать дополнительную литературу (справочники, словари) для установления и проверки значения математического термина (понятия).

У обучающегося будут сформированы следующие действия общения как часть коммуникативных универсальных учебных действий:

использовать математическую терминологию для описания отношений и зависимостей;

строить речевые высказывания для решения задач, составлять текстовую задачу;

объяснять на примерах отношения «больше – меньше на...», «больше – меньше в...», «равно»;

использовать математическую символику для составления числовых выражений;

выбирать, осуществлять переход от одних единиц измерения величины к другим в соответствии с практической ситуацией;

участвовать в обсуждении ошибок в ходе и результате выполнения вычисления.

У обучающегося будут сформированы следующие действия самоорганизации и самоконтроля как часть регулятивных универсальных учебных действий:

проверять ход и результат выполнения действия;

вести поиск ошибок, характеризовать их и исправлять;

формулировать ответ (вывод), подтверждать его объяснением, расчётами;

выбирать и использовать различные приёмы прикидки и проверки правильности вычисления, проверять полноту и правильность заполнения таблиц сложения, умножения.

У обучающегося будут сформированы следующие умения совместной деятельности:

при работе в группе или в паре выполнять предложенные задания (находить разные решения, определять с помощью цифровых и аналоговых приборов, измерительных инструментов длину, массу, время);

договариваться о распределении обязанностей в совместном труде, выполнять роли руководителя или подчинённого, сдержанно принимать замечания к своей работе;

выполнять совместно прикидку и оценку результата выполнения общей работы.

4 КЛАСС

Числа и величины

Числа в пределах миллиона: чтение, запись, поразрядное сравнение упорядочение. Число, большее или меньшее данного числа на заданное число разрядных единиц, в заданное число раз.

Величины: сравнение объектов по массе, длине, площади, вместимости.

Единицы массы (центнер, тонна) и соотношения между ними.

Единицы времени (сутки, неделя, месяц, год, век), соотношения между ними.

Единицы длины (миллиметр, сантиметр, дециметр, метр, километр), площади (квадратный метр, квадратный сантиметр), вместимости (литр), скорости (километры в час, метры в минуту, метры в секунду). Соотношение между единицами в пределах 100 000.

Доля величины времени, массы, длины.

Арифметические действия

Письменное сложение, вычитание многозначных чисел в пределах миллиона. Письменное умножение, деление многозначных чисел на однозначное (двузначное) число в пределах 100 000. Деление с остатком. Умножение и деление на 10, 100, 1000.

Свойства арифметических действий и их применение для вычислений. Поиск значения числового выражения, содержащего несколько действий в пределах 100 000. Проверка результата вычислений, в том числе с помощью калькулятора.

Равенство, содержащее неизвестный компонент арифметического действия: запись, нахождение неизвестного компонента.

Умножение и деление величины на однозначное число.

Текстовые задачи

Работа с текстовой задачей, решение которой содержит 2–3 действия: анализ, представление на модели, планирование и запись решения, проверка решения и ответа. Анализ зависимостей, характеризующих процессы: движения (скорость, время, пройденный путь), работы (производительность, время, объём работы), купли-продажи (цена, количество, стоимость) и решение соответствующих задач. Задачи на установление времени (начало, продолжительность и окончание события), расчёта количества, расхода, изменения. Задачи на нахождение доли величины, величины по её доле. Разные способы решения некоторых видов изученных задач. Оформление решения по действиям с пояснением, по вопросам, с помощью числового выражения.

Пространственные отношения и геометрические фигуры

Наглядные представления о симметрии.

Окружность, круг: распознавание и изображение. Построение окружности заданного радиуса. Построение изученных геометрических фигур с помощью линейки, угольника, циркуля. Различение, называние пространственных геометрических фигур (тел): шар, куб, цилиндр, конус, пирамида.

Конструирование: разбиение фигуры на прямоугольники (квадраты), составление фигур из прямоугольников или квадратов.

Периметр, площадь фигуры, составленной из двух – трёх прямоугольников (квадратов).

Математическая информация

Работа с утверждениями: конструирование, проверка истинности. Составление и проверка логических рассуждений при решении задач.

Данные о реальных процессах и явлениях окружающего мира, представленные на диаграммах, схемах, в таблицах, текстах. Сбор математических данных о заданном объекте (числе, величине, геометрической фигуре). Поиск информации в справочной литературе, Интернете. Запись информации в предложенной таблице, на столбчатой диаграмме.

Доступные электронные средства обучения, пособия, тренажёры, их использование под руководством педагога и самостоятельное. Правила безопасной работы с электронными источниками информации (электронная форма учебника, электронные словари, образовательные сайты, ориентированные на обучающихся начального общего образования).

Алгоритмы решения изученных учебных и практических задач.

Изучение математики в 4 классе способствует освоению ряда универсальных учебных действий: познавательных универсальных учебных действий, коммуникативных универсальных учебных действий, регулятивных универсальных учебных действий, совместной деятельности.

У обучающегося будут сформированы следующие базовые логические и исследовательские действия как часть познавательных универсальных учебных действий:

ориентироваться в изученной математической терминологии, использовать её в высказываниях и рассуждениях;

сравнивать математические объекты (числа, величины, геометрические фигуры), записывать признак сравнения;

выбирать метод решения математической задачи (алгоритм действия, приём вычисления, способ решения, моделирование ситуации, перебор вариантов);

обнаруживать модели изученных геометрических фигур в окружающем мире;

конструировать геометрическую фигуру, обладающую заданным свойством (отрезок

заданной длины, ломаная определённой длины, квадрат с заданным периметром);

классифицировать объекты по 1–2 выбранным признакам;

составлять модель математической задачи, проверять её соответствие условиям задачи;

определять с помощью цифровых и аналоговых приборов: массу предмета (электронные и гиревые весы), температуру (градусник), скорость движения транспортного средства (макет спидометра), вместимость (измерительные сосуды).

У обучающегося будут сформированы следующие информационные действия как часть познавательных универсальных учебных действий:

представлять информацию в разных формах;

извлекать и интерпретировать информацию, представленную в таблице, на диаграмме;

использовать справочную литературу для поиска информации, в том числе Интернет (в условиях контролируемого выхода).

У обучающегося будут сформированы следующие действия общения как часть коммуникативных универсальных учебных действий:

использовать математическую терминологию для записи решения предметной или практической задачи;

приводить примеры и контрпримеры для подтверждения или опровержения вывода, гипотезы;

конструировать, читать числовое выражение;

описывать практическую ситуацию с использованием изученной терминологии;

характеризовать математические объекты, явления и события с помощью изученных величин;

составлять инструкцию, записывать рассуждение;

инициировать обсуждение разных способов выполнения задания, поиск ошибок в решении.

У обучающегося будут сформированы следующие действия самоорганизации и самоконтроля как часть регулятивных универсальных учебных действий:

контролировать правильность и полноту выполнения алгоритма арифметического действия, решения текстовой задачи, построения геометрической фигуры, измерения;

самостоятельно выполнять прикидку и оценку результата измерений;

находить, исправлять, прогнозировать ошибки и трудности в решении учебной задачи.

У обучающегося будут сформированы следующие умения совместной деятельности:

участвовать в совместной деятельности: договариваться о способе решения, распределять работу между членами группы (например, в случае решения задач, требующих перебора большого количества вариантов), согласовывать мнения в ходе поиска доказательств, выбора рационального способа;

договариваться с одноклассниками в ходе организации проектной работы с величинами (составление расписания, подсчёт денег, оценка стоимости и покупки, приближённая оценка расстояний и временных интервалов, взвешивание, измерение температуры воздуха и воды), геометрическими фигурами (выбор формы и деталей при конструировании, расчёт и разметка, прикидка и оценка конечного результата).

ПЛАНИРУЕМЫЕ РЕЗУЛЬТАТЫ ОСВОЕНИЯ ПРОГРАММЫ ПО МАТЕМАТИКЕ НА УРОВНЕ НАЧАЛЬНОГО ОБЩЕГО ОБРАЗОВАНИЯ

ЛИЧНОСТНЫЕ РЕЗУЛЬТАТЫ

Личностные результаты освоения программы по математике на уровне начального общего образования достигаются в единстве учебной и воспитательной деятельности в соответствии с традиционными российскими социокультурными и духовно-нравственными ценностями, принятыми в обществе правилами и нормами поведения и способствуют процессам самопознания, самовоспитания и саморазвития, формирования внутренней позиции личности.

В результате изучения математики на уровне начального общего образования у обучающегося будут сформированы следующие личностные результаты:

осознавать необходимость изучения математики для адаптации к жизненным ситуациям, для развития общей культуры человека, способности мыслить, рассуждать, выдвигать предположения и доказывать или опровергать их;

применять правила совместной деятельности со сверстниками, проявлять способность договариваться, лидировать, следовать указаниям, осознавать личную ответственность и объективно оценивать свой вклад в общий результат;

осваивать навыки организации безопасного поведения в информационной среде;

применять математику для решения практических задач в повседневной жизни, в том числе при оказании помощи одноклассникам, детям младшего возраста, взрослым и пожилым людям;

работать в ситуациях, расширяющих опыт применения математических отношений в реальной жизни, повышающих интерес к интеллектуальному труду и уверенность в своих силах при решении поставленных задач, умение преодолевать трудности;

оценивать практические и учебные ситуации с точки зрения возможности применения математики для рационального и эффективного решения учебных и жизненных проблем;

характеризовать свои успехи в изучении математики, стремиться углублять свои математические знания и умения, намечать пути устранения трудностей;

пользоваться разнообразными информационными средствами для решения предложенных и самостоятельно выбранных учебных проблем, задач.

МЕТАПРЕДМЕТНЫЕ РЕЗУЛЬТАТЫ

Познавательные универсальные учебные действия

Базовые логические действия:

устанавливать связи и зависимости между математическими объектами («часть – целое», «причина – следствие», «протяжённость»);

применять базовые логические универсальные действия: сравнение, анализ, классификация (группировка), обобщение;

приобретать практические графические и измерительные навыки для успешного решения учебных и житейских задач;

представлять текстовую задачу, её решение в виде модели, схемы, арифметической записи, текста в соответствии с предложенной учебной проблемой.

Базовые исследовательские действия:

проявлять способность ориентироваться в учебном материале разных разделов курса математики;

понимать и адекватно использовать математическую терминологию: различать, характеризовать, использовать для решения учебных и практических задач;

применять изученные методы познания (измерение, моделирование, перебор вариантов).

Работа с информацией:

находить и использовать для решения учебных задач текстовую, графическую информацию в разных источниках информационной среды;

читать, интерпретировать графически представленную информацию (схему, таблицу, диаграмму, другую модель);

представлять информацию в заданной форме (дополнять таблицу, текст), формулировать утверждение по образцу, в соответствии с требованиями учебной задачи;

принимать правила, безопасно использовать предлагаемые электронные средства и источники информации.

Коммуникативные универсальные учебные действия

Общение:

конструировать утверждения, проверять их истинность;

использовать текст задания для объяснения способа и хода решения математической задачи;

комментировать процесс вычисления, построения, решения;

объяснять полученный ответ с использованием изученной терминологии;

в процессе диалогов по обсуждению изученного материала – задавать вопросы, высказывать суждения, оценивать выступления участников, приводить доказательства своей правоты, проявлять этику общения;

создавать в соответствии с учебной задачей тексты разного вида – описание (например, геометрической фигуры), рассуждение (к примеру, при решении задачи), инструкция (например, измерение длины отрезка);

ориентироваться в алгоритмах: воспроизводить, дополнять, исправлять деформированные;

самостоятельно составлять тексты заданий, аналогичные типовым изученным.

Регулятивные универсальные учебные действия

Самоорганизация:

планировать действия по решению учебной задачи для получения результата;

планировать этапы предстоящей работы, определять последовательность учебных действий;

выполнять правила безопасного использования электронных средств, предлагаемых в процессе обучения.

Самоконтроль (рефлексия):

осуществлять контроль процесса и результата своей деятельности;

выбирать и при необходимости корректировать способы действий;

находить ошибки в своей работе, устанавливать их причины, вести поиск путей преодоления ошибок;

предвидеть возможность возникновения трудностей и ошибок, предусматривать способы их предупреждения (формулирование вопросов, обращение к учебнику, дополнительным средствам обучения, в том числе электронным);

оценивать рациональность своих действий, давать им качественную характеристику.

Совместная деятельность:

участвовать в совместной деятельности: распределять работу между членами группы (например, в случае решения задач, требующих перебора большого количества вариантов, приведения примеров и контрпримеров), согласовывать мнения в ходе поиска доказательств, выбора рационального способа, анализа информации;

осуществлять совместный контроль и оценку выполняемых действий, предвидеть возможность возникновения ошибок и трудностей, предусматривать пути их предупреждения.

ПРЕДМЕТНЫЕ РЕЗУЛЬТАТЫ

К концу обучения в **1 классе** у обучающегося будут сформированы следующие умения:

читать, записывать, сравнивать, упорядочивать числа от 0 до 20;

пересчитывать различные объекты, устанавливать порядковый номер объекта;

находить числа, большее или меньшее данного числа на заданное число;

выполнять арифметические действия сложения и вычитания в пределах 20 (устно и письменно) без перехода через десяток;

называть и различать компоненты действий сложения (слагаемые, сумма) и вычитания (уменьшаемое, вычитаемое, разность);

решать текстовые задачи в одно действие на сложение и вычитание: выделять условие и требование (вопрос);

сравнивать объекты по длине, устанавливая между ними соотношение «длиннее – короче», «выше – ниже», «шире – уже»;

измерять длину отрезка (в см), чертить отрезок заданной длины;

различать число и цифру;

распознавать геометрические фигуры: круг, треугольник, прямоугольник (квадрат), отрезок;

устанавливать между объектами соотношения: «слева – справа», «спереди – сзади», «между»;

распознавать верные (истинные) и неверные (ложные) утверждения относительно заданного набора объектов/предметов;

группировать объекты по заданному признаку, находить и называть закономерности в ряду объектов повседневной жизни;

различать строки и столбцы таблицы, вносить данное в таблицу, извлекать данное или данные из таблицы;

сравнивать два объекта (числа, геометрические фигуры);

распределять объекты на две группы по заданному основанию.

К концу обучения во **2 классе** у обучающегося будут сформированы следующие умения:

читать, записывать, сравнивать, упорядочивать числа в пределах 100;

находить число большее или меньшее данного числа на заданное число (в пределах 100), большее данного числа в заданное число раз (в пределах 20);

устанавливать и соблюдать порядок при вычислении значения числового выражения (со скобками или без скобок), содержащего действия сложения и вычитания в пределах 100;

выполнять арифметические действия: сложение и вычитание, в пределах 100 – устно и письменно, умножение и деление в пределах 50 с использованием таблицы умножения;

называть и различать компоненты действий умножения (множитель, произведение), деления (делимое, делитель, частное);

находить неизвестный компонент сложения, вычитания;

использовать при выполнении практических заданий единицы величин длины (сантиметр, дециметр, метр), массы (килограмм), времени (минута, час), стоимости (рубль, копейка);

определять с помощью измерительных инструментов длину, определять время с помощью часов;

сравнивать величины длины, массы, времени, стоимости, устанавливая между ними соотношение «больше или меньше на»;

решать текстовые задачи в одно-два действия: представлять задачу (краткая запись, рисунок, таблица или другая модель), планировать ход решения текстовой задачи в два действия, оформлять его в виде арифметического действия или действий, записывать ответ;

различать и называть геометрические фигуры: прямой угол, ломаную, многоугольник;

на бумаге в клетку изображать ломаную, многоугольник, чертить с помощью линейки или угольника прямой угол, прямоугольник с заданными длинами сторон;

выполнять измерение длин реальных объектов с помощью линейки;

находить длину ломаной, состоящей из двух-трёх звеньев, периметр прямоугольника (квадрата);

распознавать верные (истинные) и неверные (ложные) утверждения со словами «все», «каждый»;

проводить одно-двухшаговые логические рассуждения и делать выводы;

находить общий признак группы математических объектов (чисел, величин, геометрических фигур);

находить закономерность в ряду объектов (чисел, геометрических фигур);

представлять информацию в заданной форме: дополнять текст задачи числами, заполнять строку или столбец таблицы, указывать числовые данные на рисунке (изображении геометрических фигур);

сравнивать группы объектов (находить общее, различное);

обнаруживать модели геометрических фигур в окружающем мире;

подбирать примеры, подтверждающие суждение, ответ;

составлять (дополнять) текстовую задачу;

проверять правильность вычисления, измерения.

К концу обучения в **3 классе** у обучающегося будут сформированы следующие умения:

читать, записывать, сравнивать, упорядочивать числа в пределах 1000;

находить число большее или меньшее данного числа на заданное число, в заданное число раз (в пределах 1000);

выполнять арифметические действия: сложение и вычитание (в пределах 100 – устно, в пределах 1000 – письменно), умножение и деление на однозначное число, деление с остатком (в пределах 100 – устно и письменно);

выполнять действия умножение и деление с числами 0 и 1;

устанавливать и соблюдать порядок действий при вычислении значения числового выражения (со скобками или без скобок), содержащего арифметические действия сложения, вычитания, умножения и деления;

использовать при вычислениях переместительное и сочетательное свойства сложения;

находить неизвестный компонент арифметического действия;

использовать при выполнении практических заданий и решении задач единицы: длины (миллиметр, сантиметр, дециметр, метр, километр), массы (грамм, килограмм), времени (минута, час, секунда), стоимости (копейка, рубль);

определять с помощью цифровых и аналоговых приборов, измерительных инструментов длину (массу, время), выполнять прикидку и оценку результата измерений, определять продолжительность события;

сравнивать величины длины, площади, массы, времени, стоимости, устанавливая между ними соотношение «больше или меньше на или в»;

называть, находить долю величины (половина, четверть);

сравнивать величины, выраженные долями;

использовать при решении задач и в практических ситуациях (покупка товара, определение времени, выполнение расчётов) соотношение между величинами;

при решении задач выполнять сложение и вычитание однородных величин, умножение и деление величины на однозначное число;

решать задачи в одно-два действия: представлять текст задачи, планировать ход решения, записывать решение и ответ, анализировать решение (искать другой способ решения), оценивать ответ (устанавливать его реалистичность, проверять вычисления);

конструировать прямоугольник из данных фигур (квадратов), делить прямоугольник, многоугольник на заданные части;

сравнивать фигуры по площади (наложение, сопоставление числовых значений);

находить периметр прямоугольника (квадрата), площадь прямоугольника (квадрата);

распознавать верные (истинные) и неверные (ложные) утверждения со словами: «все», «некоторые», «и», «каждый», «если... , то...»;

формулировать утверждение (вывод), строить логические рассуждения (одно-двухшаговые), в том числе с использованием изученных связей;

классифицировать объекты по одному-двум признакам;

извлекать, использовать информацию, представленную на простейших диаграммах, в таблицах (например, расписание, режим работы), на предметах повседневной жизни (например, ярлык, этикетка), а также структурировать информацию: заполнять простейшие таблицы;

составлять план выполнения учебного задания и следовать ему, выполнять действия по алгоритму;

сравнивать математические объекты (находить общее, различное, уникальное);

выбирать верное решение математической задачи.

К концу обучения в **4 классе** у обучающегося будут сформированы следующие умения:

читать, записывать, сравнивать, упорядочивать многозначные числа;

находить число большее или меньшее данного числа на заданное число, в заданное число раз;

выполнять арифметические действия: сложение и вычитание с многозначными числами письменно (в пределах 100 – устно), умножение и деление многозначного числа на однозначное, двузначное число письменно (в пределах 100 – устно), деление с остатком – письменно (в пределах 1000);

вычислять значение числового выражения (со скобками или без скобок), содержащего 2–4

арифметических действия, использовать при вычислениях изученные свойства арифметических действий;

выполнять прикидку результата вычислений, проверку полученного ответа по критериям: достоверность (реальность), соответствие правилу (алгоритму), а также с помощью калькулятора;

находить долю величины, величину по её доле;

находить неизвестный компонент арифметического действия;

использовать единицы величин при решении задач (длина, масса, время, вместимость, стоимость, площадь, скорость);

использовать при решении задач единицы длины (миллиметр, сантиметр, дециметр, метр, километр), массы (грамм, килограмм, центнер, тонна), времени (секунда, минута, час, сутки, неделя, месяц, год), вместимости (литр), стоимости (копейка, рубль), площади (квадратный метр, квадратный дециметр, квадратный сантиметр), скорости (километр в час);

использовать при решении текстовых задач и в практических ситуациях соотношения между скоростью, временем и пройденным путём, между производительностью, временем и объёмом работы;

определять с помощью цифровых и аналоговых приборов массу предмета, температуру (например, воды, воздуха в помещении), вместимость с помощью измерительных сосудов, прикидку и оценку результата измерений;

решать текстовые задачи в 1–3 действия, выполнять преобразование заданных величин, выбирать при решении подходящие способы вычисления, сочетая устные и письменные вычисления и используя, при необходимости, вычислительные устройства, оценивать полученный результат по критериям: реальность, соответствие условию;

решать практические задачи, связанные с повседневной жизнью (например, покупка товара, определение времени, выполнение расчётов), в том числе с избыточными данными, находить недостающую информацию (например, из таблиц, схем), находить различные способы решения;

различать окружность и круг, изображать с помощью циркуля и линейки окружность заданного радиуса;

различать изображения простейших пространственных фигур (шар, куб, цилиндр, конус, пирамида), распознавать в простейших случаях проекции предметов окружающего мира на плоскость (пол, стену);

выполнять разбиение (показывать на рисунке, чертеже) простейшей составной фигуры на прямоугольники (квадраты), находить периметр и площадь фигур, составленных из двух-трёх прямоугольников (квадратов);

распознавать верные (истинные) и неверные (ложные) утверждения, приводить пример, контрпример;

формулировать утверждение (вывод), строить логические рассуждения (двух-трёхшаговые);

классифицировать объекты по заданным или самостоятельно установленным одному-двум признакам;

извлекать и использовать для выполнения заданий и решения задач информацию, представленную на простейших столбчатых диаграммах, в таблицах с данными о реальных процессах и явлениях окружающего мира (например, календарь, расписание), в предметах повседневной жизни (например, счёт, меню, прайс-лист, объявление);

заполнять данными предложенную таблицу, столбчатую диаграмму;

использовать формализованные описания последовательности действий (алгоритм, план, схема) в практических и учебных ситуациях, дополнять алгоритм, упорядочивать шаги алгоритма;

составлять модель текстовой задачи, числовое выражение;

выбирать рациональное решение задачи, находить все верные решения из предложенных.

ТЕМАТИЧЕСКОЕ ПЛАНИРОВАНИЕ

1 КЛАСС

№ п/п	Наименование разделов и тем программы	Количество часов			Электронные (цифровые) образовательные ресурсы
		Всего	Контрольные работы	Практические работы	
Раздел 1. Числа и величины					
1.1	Числа от 1 до 9	13			Электронное приложение к учебнику «Математика», 1 класс (Диск CD), авторы С.И Волкова, С.П.Максимова http://schoolcollection.edu.ru https://www.uchportal.ru/load/24 http://www.nachalka.com/
1.2	Числа от 0 до 10	3			Электронное приложение к учебнику «Математика», 1 класс (Диск CD), авторы С.И Волкова, С.П.Максимова http://schoolcollection.edu.ru https://www.uchportal.ru/load/24 http://www.nachalka.com/
1.3	Числа от 11 до 20	4			Электронное приложение к учебнику «Математика», 1 класс (Диск CD), авторы С.И Волкова, С.П.Максимова http://schoolcollection.edu.ru https://www.uchportal.ru/load/24 http://www.nachalka.com/
1.4	Длина. Измерение	7			Электронное приложение к учебнику

	длины				«Математика», 1 класс (Диск CD), авторы С.И Волкова, С.П.Максимова http://schoolcollection.edu.ru https://www.uchportal.ru/load/24 http://www.nachalka.com/
Итого по разделу		27			
Раздел 2. Арифметические действия					
2.1	Сложение и вычитание в пределах 10	11			Электронное приложение к учебнику «Математика», 1 класс (Диск CD), авторы С.И Волкова, С.П.Максимова http://schoolcollection.edu.ru https://www.uchportal.ru/load/24 http://www.nachalka.com/
2.2	Сложение и вычитание в пределах 20	29			Электронное приложение к учебнику «Математика», 1 класс (Диск CD), авторы С.И Волкова, С.П.Максимова http://schoolcollection.edu.ru https://www.uchportal.ru/load/24 http://www.nachalka.com/
Итого по разделу		40			
Раздел 3. Текстовые задачи					
3.1	Текстовые задачи	16			Электронное приложение к учебнику «Математика», 1 класс (Диск CD), авторы С.И Волкова, С.П.Максимова http://schoolcollection.edu.ru https://www.uchportal.ru/load/24 http://www.nachalka.com/
Итого по разделу		16			
Раздел 4. Пространственные отношения и геометрические фигуры					

4.1	Пространственные отношения	3			Электронное приложение к учебнику «Математика», 1 класс (Диск CD), авторы С.И Волкова, С.П.Максимова http://schoolcollection.edu.ru https://www.uchportal.ru/load/24 http://www.nachalka.com/
4.2	Геометрические фигуры	17			Электронное приложение к учебнику «Математика», 1 класс (Диск CD), авторы С.И Волкова, С.П.Максимова http://schoolcollection.edu.ru https://www.uchportal.ru/load/24 http://www.nachalka.com/
Итого по разделу		20			
Раздел 5. Математическая информация					
5.1	Характеристика объекта, группы объектов	8			Электронное приложение к учебнику «Математика», 1 класс (Диск CD), авторы С.И Волкова, С.П.Максимова http://schoolcollection.edu.ru https://www.uchportal.ru/load/24 http://www.nachalka.com/
5.2	Таблицы	7			Электронное приложение к учебнику «Математика», 1 класс (Диск CD), авторы С.И Волкова, С.П.Максимова http://schoolcollection.edu.ru https://www.uchportal.ru/load/24 http://www.nachalka.com/
Итого по разделу		15			
Повторение пройденного материала		14			Электронное приложение к учебнику «Математика», 1 класс (Диск CD), авторы С.И Волкова, С.П.Максимова

				http://schoolcollection.edu.ru https://www.uchportal.ru/load/24 http://www.nachalka.com/
ОБЩЕЕ КОЛИЧЕСТВО ЧАСОВ ПО ПРОГРАММЕ	132	0	0	

2 КЛАСС

№ п/п	Наименование разделов и тем программы	Количество часов			Электронные (цифровые) образовательные ресурсы
		Всего	Контрольные работы	Практические работы	
1.1	Числа	9			Электронное приложение к учебнику «Математика», 2 класс (Диск CD), авторы С.И Волкова, С.П.Максимова http://schoolcollection.edu.ru https://www.uchportal.ru/load/24 http://www.nachalka.com/ -
1.2	Величины	10			Электронное приложение к учебнику «Математика», 2 класс (Диск CD), авторы С.И Волкова, С.П.Максимова http://schoolcollection.edu.ru https://www.uchportal.ru/load/24 http://www.nachalka.com/
Итого по разделу		19			
2.1	Сложение и вычитание	19			Электронное приложение к учебнику «Математика», 2 класс (Диск CD), авторы С.И Волкова, С.П.Максимова http://schoolcollection.edu.ru

					https://www.uchportal.ru/load/24 http://www.nachalka.com/
2.2	Умножение и деление	25			Электронное приложение к учебнику «Математика», 2 класс (Диск CD), авторы С.И Волкова, С.П.Максимова http://schoolcollection.edu.ru https://www.uchportal.ru/load/24 http://www.nachalka.com/
2.3	Арифметические действия с числами в пределах 100	12			Электронное приложение к учебнику «Математика», 2 класс (Диск CD), авторы С.И Волкова, С.П.Максимова http://schoolcollection.edu.ru https://www.uchportal.ru/load/24 http://www.nachalka.com/
Итого по разделу		56			
3.1	Текстовые задачи	11			Электронное приложение к учебнику «Математика», 2 класс (Диск CD), авторы С.И Волкова, С.П.Максимова http://schoolcollection.edu.ru https://www.uchportal.ru/load/24 http://www.nachalka.com/
Итого по разделу		11			
4.1	Геометрические фигуры	10			Электронное приложение к учебнику «Математика», 2 класс (Диск CD), авторы С.И Волкова, С.П.Максимова http://schoolcollection.edu.ru https://www.uchportal.ru/load/24 http://www.nachalka.com/
4.2	Геометрические	9			Электронное приложение к учебнику «Математика»,

	величины				2 класс (Диск CD), авторы С.И Волкова, С.П.Максимова http://schoolcollection.edu.ru https://www.uchportal.ru/load/24 http://www.nachalka.com/
Итого по разделу		19			
5.1	Математическая информация	14			Электронное приложение к учебнику «Математика», 2 класс (Диск CD), авторы С.И Волкова, С.П.Максимова http://schoolcollection.edu.ru https://www.uchportal.ru/load/24 http://www.nachalka.com/
Итого по разделу		14			
	Повторение пройденного материала	9			Электронное приложение к учебнику «Математика», 2 класс (Диск CD), авторы С.И Волкова, С.П.Максимова http://schoolcollection.edu.ru https://www.uchportal.ru/load/24 http://www.nachalka.com/
	Итоговый контроль (контрольные и проверочные работы)	8	8		Электронное приложение к учебнику «Математика», 2 класс (Диск CD), авторы С.И Волкова, С.П.Максимова http://schoolcollection.edu.ru https://www.uchportal.ru/load/24 http://www.nachalka.com/
ОБЩЕЕ КОЛИЧЕСТВО ЧАСОВ ПО ПРОГРАММЕ		136	8	0	

№ п/п	Наименование разделов и тем программы	Количество часов			Электронные (цифровые) образовательные ресурсы
		Всего	Контрольные работы	Практические работы	
Раздел 1. Числа и величины					
1.1	Числа	10			[Библиотека ЦОК [https://m.edsoo.ru/7f4110fe] https://www.uchportal.ru/load/24 http://www.nachalka.com/ http://school-collection.edu.ru/ Электронное приложение к учебнику «Математика», 3 класс (Диск CD), авторы С.И Волкова, С.П.Максимова]
1.2	Величины	8			[Библиотека ЦОК [https://m.edsoo.ru/7f4110fe] https://www.uchportal.ru/load/24 http://www.nachalka.com/ http://school-collection.edu.ru/ Электронное приложение к учебнику «Математика», 3 класс (Диск CD), авторы С.И Волкова, С.П.Максимова]]
Итого по разделу		18			
Раздел 2. Арифметические действия					
2.1	Вычисления	40			[Библиотека ЦОК [https://m.edsoo.ru/7f4110fe] https://www.uchportal.ru/load/24 http://www.nachalka.com/ http://school-collection.edu.ru/ Электронное приложение к учебнику «Математика», 3 класс (Диск CD), авторы С.И Волкова,

					С.П.Максимова]]
2.2	Числовые выражения	7			[Библиотека ЦОК [https://m.edsoo.ru/7f4110fe https://www.uchportal.ru/load/24 http://www.nachalka.com/ http://school-collection.edu.ru/ Электронное приложение к учебнику «Математика», 3 класс (Диск CD), авторы С.И Волкова, С.П.Максимова]]
Итого по разделу		47			
Раздел 3. Текстовые задачи					
3.1	Работа с текстовой задачей	12			[Библиотека ЦОК [https://m.edsoo.ru/7f4110fe https://www.uchportal.ru/load/24 http://www.nachalka.com/ http://school-collection.edu.ru/ Электронное приложение к учебнику «Математика», 3 класс (Диск CD), авторы С.И Волкова, С.П.Максимова]]
3.2	Решение задач	11			[Библиотека ЦОК [https://m.edsoo.ru/7f4110fe https://www.uchportal.ru/load/24 http://www.nachalka.com/ http://school-collection.edu.ru/ Электронное приложение к учебнику «Математика», 3 класс (Диск CD), авторы С.И Волкова, С.П.Максимова]
Итого по разделу		23			
Раздел 4. Пространственные отношения и геометрические фигуры					
4.1	Геометрические фигуры	9			[Библиотека ЦОК [https://m.edsoo.ru/7f4110fe https://www.uchportal.ru/load/24 http://www.nachalka.com/

					http://school-collection.edu.ru/ Электронное приложение к учебнику «Математика», 3 класс (Диск CD), авторы С.И Волкова, С.П.Максимова]]
4.2	Геометрические величины	13			[Библиотека ЦОК [https://m.edsoo.ru/7f4110fe] https://www.uchportal.ru/load/24 http://www.nachalka.com/ http://school-collection.edu.ru/ Электронное приложение к учебнику «Математика», 3 класс (Диск CD), авторы С.И Волкова, С.П.Максимова]
Итого по разделу		22			
Раздел 5. Математическая информация					
5.1	Математическая информация	15			[Библиотека ЦОК [https://m.edsoo.ru/7f4110fe] https://www.uchportal.ru/load/24 http://www.nachalka.com/ http://school-collection.edu.ru/ Электронное приложение к учебнику «Математика», 3 класс (Диск CD), авторы С.И Волкова, С.П.Максимова]]
Итого по разделу		15			
	Повторение пройденного материала	4		1	[Библиотека ЦОК [https://m.edsoo.ru/7f4110fe] https://www.uchportal.ru/load/24 http://www.nachalka.com/ http://school-collection.edu.ru/ Электронное приложение к учебнику «Математика», 3 класс (Диск CD), авторы С.И Волкова, С.П.Максимова]
Итоговый контроль (контрольные и проверочные		7	7		[Библиотека ЦОК [https://m.edsoo.ru/7f4110fe] https://www.uchportal.ru/load/24

работы)				http://www.nachalka.com/ http://school-collection.edu.ru/ Электронное приложение к учебнику «Математика», 3 класс (Диск CD), авторы С.И Волкова, С.П.Максимова]]
ОБЩЕЕ КОЛИЧЕСТВО ЧАСОВ ПО ПРОГРАММЕ	136	7	1	

4 КЛАСС

№ п/п	Наименование разделов и тем программы	Количество часов			Электронные (цифровые) образовательные ресурсы
		Всего	Контрольные работы	Практические работы	
1.1	Числа	11	1		Библиотека ЦОК https://m.edsoo.ru/7f411f36 https://www.uchportal.ru/load/24 http://www.nachalka.com/ http://school-collection.edu.ru/ Электронное приложение к учебнику «Математика», 4 класс (Диск CD), авторы С.И Волкова, С.П.Максимова
1.2	Величины	12			Библиотека ЦОК https://m.edsoo.ru/7f411f36 https://www.uchportal.ru/load/24 http://www.nachalka.com/ http://school-collection.edu.ru/ Электронное приложение к учебнику «Математика», 4 класс (Диск CD), авторы С.И Волкова, С.П.Максимова
Итого по разделу		23			

2.1	Вычисления	25		Библиотека ЦОК https://m.edsoo.ru/7f411f36 https://www.uchportal.ru/load/24 http://www.nachalka.com/ http://school-collection.edu.ru/ Электронное приложение к учебнику «Математика», 4 класс (Диск CD), авторы С.И Волкова, С.П.Максимова
2.2	Числовые выражения	12		Библиотека ЦОК https://m.edsoo.ru/7f411f36 https://www.uchportal.ru/load/24 http://www.nachalka.com/ http://school-collection.edu.ru/ Электронное приложение к учебнику «Математика», 4 класс (Диск CD), авторы С.И Волкова, С.П.Максимова
Итого по разделу		37		
3.1	Решение текстовых задач	20		Библиотека ЦОК https://m.edsoo.ru/7f411f36 https://www.uchportal.ru/load/24 http://www.nachalka.com/ http://school-collection.edu.ru/ Электронное приложение к учебнику «Математика», 4 класс (Диск CD), авторы С.И Волкова, С.П.Максимова
Итого по разделу		20		
4.1	Геометрические фигуры	12		Библиотека ЦОК https://m.edsoo.ru/7f411f36 https://www.uchportal.ru/load/24 http://www.nachalka.com/ http://school-collection.edu.ru/ Электронное приложение к учебнику «Математика», 4 класс (Диск CD), авторы С.И Волкова, С.П.Максимова
4.2	Геометрические величины	8		Библиотека ЦОК https://m.edsoo.ru/7f411f36 https://www.uchportal.ru/load/24 http://www.nachalka.com/ http://school-collection.edu.ru/

					Электронное приложение к учебнику «Математика», 4 класс (Диск CD), авторы С.И Волкова, С.П.Максимова
Итого по разделу		20			
5.1	Математическая информация	15			Библиотека ЦОК https://m.edsoo.ru/7f411f36 https://www.uchportal.ru/load/24 http://www.nachalka.com/ http://school-collection.edu.ru/ Электронное приложение к учебнику «Математика», 4 класс (Диск CD), авторы С.И Волкова, С.П.Максимова
Итого по разделу		15			
	Повторение пройденного материала	14		2	Библиотека ЦОК https://m.edsoo.ru/7f411f36 https://www.uchportal.ru/load/24 http://www.nachalka.com/ http://school-collection.edu.ru/ Электронное приложение к учебнику «Математика», 4 класс (Диск CD), авторы С.И Волкова, С.П.Максимова
	Итоговый контроль (контрольные и проверочные работы)	7	7		Библиотека ЦОК https://m.edsoo.ru/7f411f36 https://www.uchportal.ru/load/24 http://www.nachalka.com/ http://school-collection.edu.ru/ Электронное приложение к учебнику «Математика», 4 класс (Диск CD), авторы С.И Волкова, С.П.Максимова
ОБЩЕЕ КОЛИЧЕСТВО ЧАСОВ ПО ПРОГРАММЕ		136	8	2	

2.1.5 Рабочая программа по учебному предмету «Окружающий мир».

ПОЯСНИТЕЛЬНАЯ ЗАПИСКА

Рабочая программа по учебному предмету «Окружающий мир» (предметная область «Обществознание и естествознание» («Окружающий мир»)) соответствует Федеральной рабочей программе по учебному предмету «Окружающий мир» и включает пояснительную записку, содержание обучения, планируемые результаты освоения программы и тематическое планирование.

Пояснительная записка отражает общие цели и задачи изучения окружающего мира, место в структуре учебного плана, а также подходы к отбору содержания и планируемым результатам.

ОБЩАЯ ХАРАКТЕРИСТИКА ПРЕДМЕТА

Содержание обучения раскрывает содержательные линии для обязательного изучения окружающего мира в каждом классе на уровне начального общего образования.

Планируемые результаты программы по окружающему миру включают личностные, метапредметные результаты за период обучения, а также предметные достижения обучающегося за каждый год обучения на уровне начального общего образования.

Программа по окружающему миру на уровне начального общего образования составлена на основе требований ФГОС НОО и федеральной рабочей программы воспитания.

ЦЕЛИ ИЗУЧЕНИЯ ПРЕДМЕТА

Изучение окружающего мира, интегрирующего знания о природе, предметном мире, обществе и взаимодействии людей в нём, соответствует потребностям и интересам обучающихся на уровне начального общего образования и направлено на достижение следующих целей:

- формирование целостного взгляда на мир, осознание места в нём человека на основе целостного взгляда на окружающий мир (природную и социальную среду обитания); освоение естественно-научных, обществоведческих, нравственно-этических понятий, представленных в содержании программы по окружающему миру;
- формирование ценности здоровья человека, его сохранения и укрепления, приверженности здоровому образу жизни;
- развитие умений и навыков применять полученные знания в реальной учебной и жизненной практике, связанной как с поисково-исследовательской деятельностью (наблюдения, опыты, трудовая деятельность), так и с творческим использованием приобретённых знаний в речевой, изобразительной, художественной деятельности;

- духовно-нравственное развитие и воспитание личности гражданина Российской Федерации, понимание своей принадлежности к Российскому государству, определённому этносу;
- проявление уважения к истории, культуре, традициям народов Российской Федерации;
- освоение обучающимися мирового культурного опыта по созданию общечеловеческих ценностей, законов и правил построения взаимоотношений в социуме;
- обогащение духовного опыта обучающихся, развитие способности ребёнка к социализации на основе принятия гуманистических норм жизни, приобретение опыта эмоционально-положительного отношения к природе в соответствии с экологическими нормами поведения;
- становление навыков повседневного проявления культуры общения, гуманного отношения к людям, уважительного отношения к их взглядам, мнению и индивидуальности.

Центральной идеей конструирования содержания и планируемых результатов обучения окружающему миру является раскрытие роли человека в природе и обществе, ознакомление с правилами поведения в среде обитания и освоение общечеловеческих ценностей взаимодействия в системах: «Человек и природа», «Человек и общество», «Человек и другие люди», «Человек и познание». Важнейшей составляющей всех указанных систем является содержание, усвоение которого гарантирует формирование у обучающихся навыков здорового и безопасного образа жизни на основе развивающейся способности предвидеть результаты своих поступков и оценки возникшей ситуации.

Отбор содержания программы по окружающему миру осуществлён на основе следующих ведущих идей:

- раскрытие роли человека в природе и обществе;
- освоение общечеловеческих ценностей взаимодействия в системах: «Человек и природа», «Человек и общество», «Человек и другие люди», «Человек и его самость», «Человек и познание».

МЕСТО УЧЕБНОГО ПРЕДМЕТА «ОКРУЖАЮЩИЙ МИР» В УЧЕБНОМ ПЛАНЕ

Общее число часов, отведённых на изучение курса «Окружающий мир», составляет 270 часов (два часа в неделю в каждом классе): 1 класс – 66 часов, 2 класс – 68 часов, 3 класс – 68 часов, 4 класс – 68 часов.

СОДЕРЖАНИЕ УЧЕБНОГО ПРЕДМЕТА

1 КЛАСС

Человек и общество

Школа. Школьные традиции и праздники. Адрес школы. Классный, школьный коллектив. Друзья, взаимоотношения между ними; ценность дружбы, согласия, взаимной помощи.

Совместная деятельность с одноклассниками – учёба, игры, отдых. Рабочее место школьника: удобное размещение учебных материалов и учебного оборудования; поза; освещение рабочего места. Правила безопасной работы на учебном месте.

Режим труда и отдыха.

Семья. Моя семья в прошлом и настоящем. Имена и фамилии членов семьи, их профессии. Взаимоотношения и взаимопомощь в семье. Совместный труд и отдых. Домашний адрес.

Россия – наша Родина. Москва – столица России. Символы России (герб, флаг, гимн). Народы России. Первоначальные сведения о родном крае. Название своего населённого пункта (города, села), региона. Культурные объекты родного края.

Ценность и красота рукотворного мира. Правила поведения в социуме.

Человек и природа

Природа – среда обитания человека. Природа и предметы, созданные человеком. Природные материалы. Бережное отношение к предметам, вещам, уход за ними. Неживая и живая природа. Наблюдение за погодой своего края. Погода и термометр. Определение температуры воздуха (воды) по термометру.

Сезонные изменения в природе. Взаимосвязи между человеком и природой. Правила нравственного и безопасного поведения в природе.

Растительный мир. Растения ближайшего окружения (узнавание, название, краткое описание). Лиственные и хвойные растения. Дикорастущие и культурные растения. Части растения (название, краткая характеристика значения для жизни растения): корень, стебель, лист, цветок, плод, семя. Комнатные растения, правила содержания и ухода.

Мир животных. Разные группы животных (звери, насекомые, птицы, рыбы и др.). Домашние и дикие животные (различия в условиях жизни). Забота о домашних питомцах.

Правила безопасной жизнедеятельности

Понимание необходимости соблюдения режима дня, правил здорового питания и личной гигиены. Правила использования электронных средств, оснащенных экраном. Правила безопасности в быту: пользование бытовыми электроприборами, газовыми плитами.

Дорога от дома до школы. Правила безопасного поведения пешехода (дорожные знаки, дорожная разметка, дорожные сигналы).

Безопасность в информационно-телекоммуникационной сети Интернет (электронный дневник и электронные ресурсы школы) в условиях контролируемого доступа в информационно-телекоммуникационную сеть Интернет.

Изучение окружающего мира в 1 классе способствует освоению на пропедевтическом уровне ряда универсальных учебных действий: познавательных универсальных учебных действий, коммуникативных универсальных учебных действий, регулятивных универсальных учебных действий, совместной деятельности.

Базовые логические действия как часть познавательных универсальных учебных действий способствуют формированию умений:

- сравнивать происходящие в природе изменения, наблюдать зависимость изменений в живой природе от состояния неживой природы;
- приводить примеры представителей разных групп животных (звери, насекомые, рыбы, птицы), называть главную особенность представителей одной группы (в пределах изученного);
- приводить примеры лиственных и хвойных растений, сравнивать их, устанавливать различия во внешнем виде.

Работа с информацией как часть познавательных универсальных учебных действий способствует формированию умений:

- понимать, что информация может быть представлена в разной форме – текста, иллюстраций, видео, таблицы;
- соотносить иллюстрацию явления (объекта, предмета) с его названием.

Коммуникативные универсальные учебные действия способствуют формированию умений:

- в процессе учебного диалога слушать говорящего; отвечать на вопросы, дополнять ответы участников; уважительно относиться к разным мнениям;
- воспроизводить названия своего населенного пункта, название страны, её столицы, воспроизводить наизусть слова гимна России;
- соотносить предметы декоративно-прикладного искусства с принадлежностью народу РФ, описывать предмет по предложенному плану;
- описывать по предложенному плану время года, передавать в рассказе своё отношение к природным явлениям;
- сравнивать домашних и диких животных, объяснять, чем они различаются.

Регулятивные универсальные учебные действия способствуют формированию умений:

- сравнивать организацию своей жизни с установленными правилами здорового образа жизни (выполнение режима, двигательная активность, закаливание, безопасность использования бытовых электроприборов);
- оценивать выполнение правил безопасного поведения на дорогах и улицах другими детьми, выполнять самооценку;
- анализировать предложенные ситуации: устанавливать нарушения режима дня, организации учебной работы; нарушения правил дорожного движения, правил пользования электро- и газовыми приборами.

Совместная деятельность способствует формированию умений:

- соблюдать правила общения в совместной деятельности: договариваться, справедливо распределять работу, определять нарушение правил взаимоотношений, при участии учителя устранять возникающие конфликты.

2 КЛАСС

Человек и общество

Наша Родина – Россия, Российская Федерация. Россия и её столица на карте. Государственные символы России. Москва – столица России. Святыни Москвы – святыни России: Кремль, Красная площадь, Большой театр и др. Характеристика отдельных исторических событий, связанных с Москвой (основание Москвы, строительство Кремля и др.). Герб Москвы. Расположение Москвы на карте. Города России. Россия – многонациональное государство. Народы России, их традиции, обычаи, праздники. Родной край, его природные и культурные достопримечательности. Значимые события истории родного края.

Свой регион и его главный город на карте; символика своего региона. Хозяйственные занятия, профессии жителей родного края. Значение труда в жизни человека и общества.

Семья. Семейные ценности и традиции. Родословная. Составление схемы родословного древа, истории семьи.

Правила культурного поведения в общественных местах. Доброта, справедливость, честность, уважение к чужому мнению и особенностям других людей – главные правила взаимоотношений членов общества.

Человек и природа

Методы познания природы: наблюдения, опыты, измерения.

Звёзды и созвездия, наблюдения звёздного неба. Планеты. Чем Земля отличается от других планет; условия жизни на Земле. Изображения Земли: глобус, карта, план. Карта мира. Материки, океаны. Определение сторон горизонта при помощи компаса.

Ориентирование на местности по местным природным признакам, Солнцу. Компас, устройство; ориентирование с помощью компаса.

Многообразие растений. Деревья, кустарники, травы. Дикорастущие и культурные растения. Связи в природе. Годовой ход изменений в жизни растений. Многообразие животных. Насекомые, рыбы, птицы, звери, земноводные, пресмыкающиеся: общая характеристика внешних признаков. Связи в природе. Годовой ход изменений в жизни животных.

Красная книга России, её значение, отдельные представители растений и животных Красной книги. Заповедники, природные парки. Охрана природы. Правила нравственного поведения на природе.

Правила безопасной жизнедеятельности

Здоровый образ жизни: режим дня (чередование сна, учебных занятий, двигательной активности) и рациональное питание (количество приёмов пищи и рацион питания). Физическая культура, закаливание, игры на воздухе как условие сохранения и укрепления здоровья.

Правила безопасности в школе (маршрут до школы, правила поведения на занятиях, переменах, при приёмах пищи и на пришкольной территории), в быту, на прогулках.

Правила безопасного поведения пассажира наземного транспорта и метро (ожидание на остановке, посадка, размещение в салоне или вагоне, высадка, знаки безопасности на общественном транспорте). Номера телефонов экстренной помощи.

Правила поведения при пользовании компьютером. Безопасность в информационно-коммуникационной сети Интернет (коммуникация в мессенджерах и социальных группах) в условиях контролируемого доступа в информационно-коммуникационную сеть Интернет.

Изучение окружающего мира во 2 классе способствует освоению на пропедевтическом уровне ряда универсальных учебных действий: познавательных универсальных учебных действий, коммуникативных универсальных учебных действий, регулятивных универсальных учебных действий, совместной деятельности. Универсальные учебные действия (пропедевтический уровень)

Базовые логические действия как часть познавательных универсальных учебных действий способствуют формированию умений:

- ориентироваться в методах познания природы (наблюдение, опыт, сравнение, измерение);
- определять на основе наблюдения состояние вещества (жидкое, твёрдое, газообразное);
- различать символы РФ;
- различать деревья, кустарники, травы; приводить примеры (в пределах изученного);

- группировать растения: дикорастущие и культурные; лекарственные и ядовитые (в пределах изученного);
- различать прошлое, настоящее, будущее.

Работа с информацией как часть познавательных универсальных учебных действий способствует формированию умений:

- различать информацию, представленную в тексте, графически, аудиовизуально;
- читать информацию, представленную в схеме, таблице;
- используя текстовую информацию, заполнять таблицы; дополнять схемы;
- соотносить пример (рисунок, предложенную ситуацию) со временем протекания.

Коммуникативные универсальные учебные действия способствуют формированию умений:

1. ориентироваться в терминах (понятиях), соотносить их с краткой характеристикой:
 - понятия и термины, связанные с социальным миром (индивидуальность человека, органы чувств, жизнедеятельность; поколение, старшее поколение, культура поведения; Родина, столица, родной край, регион);
 - понятия и термины, связанные с миром природы (среда обитания, тело, явление, вещество; заповедник);
 - понятия и термины, связанные с организацией своей жизни и охраны здоровья (режим, правильное питание, закаливание, безопасность, опасная ситуация).
2. описывать условия жизни на Земле, отличие нашей планеты от других планет Солнечной системы;
3. создавать небольшие описания на предложенную тему (например, «Моя семья», «Какие бывают профессии?», «Что «умеют» органы чувств?», «Лес – природное сообщество» и др.);
4. создавать высказывания-рассуждения (например, признаки животного и растения как живого существа; связь изменений в живой природе с явлениями неживой природы);
5. приводить примеры растений и животных, занесённых в Красную книгу России (на примере своей местности);
6. описывать современные события от имени их участника.

Регулятивные универсальные учебные действия способствуют формированию умений:

- следовать образцу, предложенному плану и инструкции при решении учебной задачи;
- контролировать с небольшой помощью учителя последовательность действий по решению учебной задачи;
- оценивать результаты своей работы, анализировать оценку учителя и одноклассников, спокойно, без обид принимать советы и замечания.

Совместная деятельность способствует формированию умений:

- строить свою учебную и игровую деятельность, житейские ситуации в соответствии с правилами поведения, принятыми в обществе;
- оценивать жизненные ситуации с точки зрения правил поведения, культуры общения, проявления терпения и уважения к собеседнику;
- проводить в парах (группах) простые опыты по определению свойств разных веществ (вода, молоко, сахар, соль, железо), совместно намечать план работы, оценивать свой вклад в общее дело;
- определять причины возможных конфликтов, выбирать (из предложенных) способы их разрешения.

3 КЛАСС

Человек и общество

Общество как совокупность людей, которые объединены общей культурой и связаны друг с другом совместной деятельностью во имя общей цели. Наша Родина – Российская Федерация. Уникальные памятники культуры России, родного края. Государственная символика Российской Федерации и своего региона. Города Золотого кольца России. Народы России. Уважение к культуре, традициям своего народа и других народов, государственным символам России.

Семья – коллектив близких, родных людей. Семейный бюджет, доходы и расходы семьи. Уважение к семейным ценностям.

Правила нравственного поведения в социуме. Внимание, уважительное отношение к людям с ограниченными возможностями здоровья, забота о них.

Значение труда в жизни человека и общества. Трудолюбие как общественно значимая ценность в культуре народов России. Особенности труда людей родного края, их профессии.

Страны и народы мира. Памятники природы и культуры – символы стран, в которых они находятся.

Человек и природа

Методы изучения природы. Карта мира. Материки и части света.

Вещество. Разнообразие веществ в окружающем мире. Примеры веществ: соль, сахар, вода, природный газ. Твёрдые тела, жидкости, газы. Простейшие практические работы с веществами, жидкостями, газами. Воздух – смесь газов. Свойства воздуха. Значение воздуха для растений, животных, человека. Вода. Свойства воды. Состояния воды, её распространение в природе, значение для живых организмов и хозяйственной жизни человека. Круговорот воды в природе. Охрана воздуха, воды.

Горные породы и минералы. Полезные ископаемые, их значение в хозяйстве человека, бережное отношение людей к полезным ископаемым. Полезные ископаемые родного края (2–3 примера). Почва, её состав, значение для живой природы и хозяйственной жизни человека.

Первоначальные представления о бактериях. Грибы: строение шляпочных грибов. Грибы съедобные и несъедобные.

Разнообразие растений. Зависимость жизненного цикла организмов от условий окружающей среды. Размножение и развитие растений. Особенности питания и дыхания растений. Роль растений в природе и жизни людей, бережное отношение человека к растениям. Условия, необходимые для жизни растения (свет, тепло, воздух, вода). Наблюдение роста растений, фиксация изменений. Растения родного края, названия и краткая характеристика на основе наблюдений. Охрана растений.

Разнообразие животных. Зависимость жизненного цикла организмов от условий окружающей среды. Размножение и развитие животных (рыбы, птицы, звери). Особенности питания животных. Цепи питания. Условия, необходимые для жизни животных (воздух, вода, тепло, пища). Роль животных в природе и жизни людей, бережное отношение человека к животным. Охрана животных. Животные родного края, их названия, краткая характеристика на основе наблюдений.

Природные сообщества: лес, луг, пруд. Взаимосвязи в природном сообществе: растения – пища и укрытие для животных; животные – распространители плодов и семян растений. Влияние человека на природные сообщества. Природные сообщества родного края (2–3 примера на основе наблюдений). Правила нравственного поведения в природных сообществах.

Человек – часть природы. Общее представление о строении тела человека. Системы органов (опорно-двигательная, пищеварительная, дыхательная, кровеносная, нервная, органы чувств), их роль в жизнедеятельности организма. Измерение температуры тела человека, частоты пульса.

Правила безопасной жизнедеятельности

Здоровый образ жизни: двигательная активность (утренняя зарядка, динамические паузы), закаливание и профилактика заболеваний. Забота о здоровье и безопасности окружающих людей. Безопасность во дворе жилого дома (правила перемещения внутри двора и

пересечения дворовой проезжей части, безопасные зоны электрических, газовых, тепловых подстанций и других опасных объектов инженерной инфраструктуры жилого дома, предупреждающие знаки безопасности). Правила безопасного поведения пассажира железнодорожного, водного и авиатранспорта (правила безопасного поведения на вокзалах и в аэропортах, безопасное поведение в вагоне, на борту самолёта, судна; знаки безопасности).

Безопасность в информационно-коммуникационной сети Интернет (ориентирование в признаках мошеннических действий, защита персональной информации, правила коммуникации в мессенджерах и социальных группах) в условиях контролируемого доступа в информационно-коммуникационную сеть Интернет.

Изучение окружающего мира в 3 классе способствует освоению ряда универсальных учебных действий: познавательных универсальных учебных действий, коммуникативных универсальных учебных действий, регулятивных универсальных учебных действий, совместной деятельности.

Базовые логические и исследовательские действия как часть познавательных универсальных учебных действий способствуют формированию умений:

- проводить несложные наблюдения в природе (сезонные изменения, поведение животных) по предложенному и самостоятельно составленному плану; на основе результатов совместных с одноклассниками наблюдений (в парах, группах) делать выводы;
- устанавливать зависимость между внешним видом, особенностями поведения и условиями жизни животного;
- определять (в процессе рассматривания объектов и явлений) существенные признаки и отношения между объектами и явлениями;
- моделировать цепи питания в природном сообществе;
- различать понятия «век», «столетие», «историческое время»; соотносить историческое событие с датой (историческим периодом).

Работа с информацией как часть познавательных универсальных учебных действий способствует формированию умений:

- понимать, что работа с моделями Земли (глобус, карта) может дать полезную и интересную информацию о природе нашей планеты;
- находить на глобусе материки и океаны, воспроизводить их названия; находить на карте нашу страну, столицу, свой регион;
- читать несложные планы, соотносить условные обозначения с изображёнными объектами;

- находить по предложению учителя информацию в разных источниках – текстах, таблицах, схемах, в том числе в информационно-коммуникационной сети Интернет (в условиях контролируемого входа);
- соблюдать правила безопасности при работе в информационной среде.

Коммуникативные универсальные учебные действия способствуют формированию умений:

- ориентироваться в понятиях, соотносить понятия и термины с их краткой характеристикой:

1. понятия и термины, связанные с социальным миром (безопасность, семейный бюджет, памятник культуры);

2. понятия и термины, связанные с миром природы (планета, материк, океан, модель Земли, царство природы, природное сообщество, цепь питания, Красная книга);

3. понятия и термины, связанные с безопасной жизнедеятельностью (знаки дорожного движения, дорожные ловушки, опасные ситуации, предвидение).

- описывать (характеризовать) условия жизни на Земле;
- описывать схожие, различные, индивидуальные признаки на основе сравнения объектов природы;
- приводить примеры, кратко характеризовать представителей разных царств природы;
- называть признаки (характеризовать) животного (растения) как живого организма;
- описывать (характеризовать) отдельные страницы истории нашей страны (в пределах изученного).

Регулятивные универсальные учебные действия способствуют формированию умений:

- планировать шаги по решению учебной задачи, контролировать свои действия (при небольшой помощи учителя);
- устанавливать причину возникающей трудности или ошибки, корректировать свои действия.

Совместная деятельность способствует формированию умений:

- участвуя в совместной деятельности, выполнять роли руководителя (лидера), подчинённого;
- оценивать результаты деятельности участников, положительно реагировать на советы и замечания в свой адрес;

- выполнять правила совместной деятельности, признавать право другого человека иметь собственное суждение, мнение;
- самостоятельно разрешать возникающие конфликты с учётом этики общения.

4 КЛАСС

Человек и общество

Конституция – Основной закон Российской Федерации. Права и обязанности гражданина Российской Федерации. Президент Российской Федерации – глава государства. Политико-административная карта России. Общая характеристика родного края, важнейшие достопримечательности, знаменитые соотечественники.

Города России. Святыни городов России. Главный город родного края: достопримечательности, история и характеристика отдельных исторических событий, связанных с ним.

Праздник в жизни общества как средство укрепления общественной солидарности и упрочения духовных связей между соотечественниками. Новый год, День защитника Отечества, Международный женский день, День весны и труда, День Победы, День России, День народного единства, День Конституции. Праздники и памятные даты своего региона. Уважение к культуре, истории, традициям своего народа и других народов, государственным символам России.

История Отечества «Лента времени» и историческая карта.

Наиболее важные и яркие события общественной и культурной жизни страны в разные исторические периоды: Государство Русь, Московское государство, Российская империя, СССР, Российская Федерация. Картины быта, труда, духовно-нравственные и культурные традиции людей в разные исторические времена. Выдающиеся люди разных эпох как носители базовых национальных ценностей.

Наиболее значимые объекты списка Всемирного культурного наследия в России и за рубежом. Охрана памятников истории и культуры. Посильное участие в охране памятников истории и культуры своего края. Личная ответственность каждого человека за сохранность историко-культурного наследия своего края.

Правила нравственного поведения в социуме, отношение к людям независимо от их национальности, социального статуса, религиозной принадлежности.

Человек и природа

Методы познания окружающей природы: наблюдения, сравнения, измерения, опыты по исследованию природных объектов и явлений. Солнце – ближайшая к нам звезда, источник света и тепла для всего живого на Земле. Характеристика планет Солнечной системы. Естественные спутники планет. Смена дня и ночи на Земле. Вращение Земли как причина смены дня и ночи. Обращение Земли вокруг Солнца и смена времён года.

Формы земной поверхности: равнины, горы, холмы, овраги (общее представление, условное обозначение равнин и гор на карте). Равнины и горы России. Особенности поверхности родного края (краткая характеристика на основе наблюдений).

Водоёмы, их разнообразие (океан, море, озеро, пруд, болото); река как водный поток; использование рек и водоёмов человеком. Крупнейшие реки и озёра России, моря, омывающие её берега, океаны. Водоёмы и реки родного края (названия, краткая характеристика на основе наблюдений).

Наиболее значимые природные объекты списка Всемирного наследия в России и за рубежом (2–3 объекта).

Природные зоны России: общее представление, основные природные зоны (климат, растительный и животный мир, особенности труда и быта людей, влияние человека на природу изучаемых зон, охрана природы). Связи в природных зонах.

Некоторые доступные для понимания экологические проблемы взаимодействия человека и природы. Охрана природных богатств: воды, воздуха, полезных ископаемых, растительного и животного мира. Правила нравственного поведения в природе. Международная Красная книга (отдельные примеры).

Правила безопасной жизнедеятельности

Здоровый образ жизни: профилактика вредных привычек.

Безопасность в городе (планирование маршрутов с учётом транспортной инфраструктуры города; правила безопасного поведения в общественных местах, зонах отдыха, учреждениях культуры). Правила безопасного поведения велосипедиста с учётом дорожных знаков и разметки, сигналов и средств защиты велосипедиста, правила использования самоката и других средств индивидуальной мобильности.

Безопасность в информационно-коммуникационной сети Интернет (поиск достоверной информации, опознавание государственных образовательных ресурсов и детских развлекательных порталов) в условиях контролируемого доступа в информационно-коммуникационную сеть Интернет.

Изучение окружающего мира в 4 классе способствует освоению ряда универсальных учебных действий: познавательных универсальных учебных действий, коммуникативных универсальных учебных действий, регулятивных универсальных учебных действий, совместной деятельности.

Базовые логические и исследовательские действия как часть познавательных универсальных учебных действий способствуют формированию умений:

- устанавливать последовательность этапов возрастного развития человека;
- конструировать в учебных и игровых ситуациях правила безопасного поведения в среде обитания;

- моделировать схемы природных объектов (строение почвы; движение реки, форма поверхности);
- соотносить объекты природы с принадлежностью к определённой природной зоне;
- классифицировать природные объекты по принадлежности к природной зоне;
- определять разрыв между реальным и желательным состоянием объекта (ситуации) на основе предложенных учителем вопросов.

Работа с информацией как часть познавательных универсальных учебных действий способствует формированию умений:

- использовать умения работать с информацией, представленной в разных формах; оценивать объективность информации, учитывать правила безопасного использования электронных образовательных и информационных ресурсов;
- использовать для уточнения и расширения своих знаний об окружающем мире словари, справочники, энциклопедии, в том числе и информационно-коммуникационную сеть Интернет (в условиях контролируемого выхода);
- делать сообщения (доклады) на предложенную тему на основе дополнительной информации, подготавливать презентацию, включая в неё иллюстрации, таблицы, диаграммы.

Коммуникативные универсальные учебные действия способствуют формированию умений:

- ориентироваться в понятиях: организм, возраст, система органов; культура, долг, соотечественник, берестяная грамота, первопечатник, иконопись, объект Всемирного природного и культурного наследия;
- характеризовать человека как живой организм: раскрывать функции различных систем органов; объяснять особую роль нервной системы в деятельности организма;
- создавать текст-рассуждение: объяснять вред для здоровья и самочувствия организма вредных привычек;
- описывать ситуации проявления нравственных качеств – отзывчивости, доброты, справедливости и др.;
- составлять краткие суждения о связях и зависимостях в природе (на основе сезонных изменений, особенностей жизни природных зон, пищевых цепей);
- составлять небольшие тексты «Права и обязанности гражданина РФ»;

- создавать небольшие тексты о знаменательных страницах истории нашей страны (в рамках изученного).

Регулятивные универсальные учебные действия способствуют формированию умений:

- самостоятельно планировать алгоритм решения учебной задачи; предвидеть трудности и возможные ошибки;
- контролировать процесс и результат выполнения задания, корректировать учебные действия при необходимости;
- адекватно принимать оценку своей работы; планировать работу над ошибками;
- находить ошибки в своей и чужих работах, устанавливать их причины.

Совместная деятельность способствует формированию умений:

- выполнять правила совместной деятельности при выполнении разных ролей – руководитель, подчинённый, напарник, члена большого коллектива;
- ответственно относиться к своим обязанностям в процессе совместной деятельности, объективно оценивать свой вклад в общее дело;
- анализировать ситуации, возникающие в процессе совместных игр, труда, использования инструментов, которые могут стать опасными для здоровья и жизни других людей.

ПЛАНИРУЕМЫЕ ОБРАЗОВАТЕЛЬНЫЕ РЕЗУЛЬТАТЫ

Изучение предмета «Окружающий мир» на уровне начального общего образования направлено на достижение обучающимися личностных, метапредметных и предметных результатов освоения учебного предмета.

ЛИЧНОСТНЫЕ РЕЗУЛЬТАТЫ

Личностные результаты изучения предмета «Окружающий мир» характеризуют готовность обучающихся руководствоваться традиционными российскими социокультурными и духовно-нравственными ценностями, принятыми в обществе правилами и нормами поведения и должны отражать приобретение первоначального опыта деятельности обучающихся, в части:

Гражданско-патриотического воспитания:

- становление ценностного отношения к своей Родине – России; понимание особой роли многонациональной России в современном мире;
- осознание своей этнокультурной и российской гражданской идентичности, принадлежности к российскому народу, к своей национальной общности;

- сопричастность к прошлому, настоящему и будущему своей страны и родного края;
- проявление интереса к истории и многонациональной культуре своей страны, уважения к своему и другим народам;
- первоначальные представления о человеке как члене общества, осознание прав и ответственности человека как члена общества.

Духовно-нравственного воспитания:

- проявление культуры общения, уважительного отношения к людям, их взглядам, признанию их индивидуальности;
- принятие существующих в обществе нравственно-этических норм поведения и правил межличностных отношений, которые строятся на проявлении гуманизма, сопереживания, уважения и доброжелательности;
- применение правил совместной деятельности, проявление способности договариваться, неприятие любых форм поведения, направленных на причинение физического и морального вреда другим людям.

Эстетического воспитания:

- понимание особой роли России в развитии общемировой художественной культуры, проявление уважительного отношения, восприимчивости и интереса к разным видам искусства, традициям и творчеству своего и других народов;
- использование полученных знаний в продуктивной и преобразующей деятельности, в разных видах художественной деятельности.

Физического воспитания, формирования культуры здоровья и эмоционального благополучия:

- соблюдение правил организации здорового и безопасного (для себя и других людей) образа жизни; выполнение правил безопасного поведения в окружающей среде (в том числе информационной);
- приобретение опыта эмоционального отношения к среде обитания, бережное отношение к физическому и психическому здоровью.

Трудового воспитания:

- осознание ценности трудовой деятельности в жизни человека и общества, ответственное потребление и бережное отношение к результатам труда, навыки участия в различных видах трудовой деятельности, интерес к различным профессиям.

Экологического воспитания:

- осознание роли человека в природе и обществе, принятие экологических норм поведения, бережного отношения к природе, неприятие действий, приносящих ей вред.

Ценности научного познания:

- осознание ценности познания для развития человека, необходимости самообразования и саморазвития;
- проявление познавательного интереса, активности, инициативности, любознательности и самостоятельности в расширении своих знаний, в том числе с использованием различных информационных средств.

МЕТАПРЕДМЕТНЫЕ РЕЗУЛЬТАТЫ

Познавательные универсальные учебные действия:

1) Базовые логические действия:

- понимать целостность окружающего мира (взаимосвязь природной и социальной среды обитания), проявлять способность ориентироваться в изменяющейся действительности;
- на основе наблюдений доступных объектов окружающего мира устанавливать связи и зависимости между объектами (часть – целое; причина – следствие; изменения во времени и в пространстве);
- сравнивать объекты окружающего мира, устанавливать основания для сравнения, устанавливать аналогии;
- объединять части объекта (объекты) по определённому признаку;
- определять существенный признак для классификации, классифицировать предложенные объекты;
- находить закономерности и противоречия в рассматриваемых фактах, данных и наблюдениях на основе предложенного алгоритма;
- выявлять недостаток информации для решения учебной (практической) задачи на основе предложенного алгоритма.

2) Базовые исследовательские действия:

- проводить (по предложенному и самостоятельно составленному плану или выдвинутому предположению) наблюдения, несложные опыты;
- проявлять интерес к экспериментам, проводимым под руководством учителя;
- определять разницу между реальным и желательным состоянием объекта (ситуации) на основе предложенных вопросов;

- формулировать с помощью учителя цель предстоящей работы, прогнозировать возможное развитие процессов, событий и последствия в аналогичных или сходных ситуациях;
- моделировать ситуации на основе изученного материала о связях в природе (живая и неживая природа, цепи питания; природные зоны), а также в социуме (лента времени; поведение и его последствия; коллективный труд и его результаты и др.);
- проводить по предложенному плану опыт, несложное исследование по установлению особенностей объекта изучения и связей между объектами (часть – целое, причина – следствие);
- формулировать выводы и подкреплять их доказательствами на основе результатов проведённого наблюдения (опыта, измерения, исследования).

3) Работа с информацией:

- использовать различные источники для поиска информации, выбирать источник получения информации с учётом учебной задачи;
- находить в предложенном источнике информацию, представленную в явном виде, согласно заданному алгоритму;
- распознавать достоверную и недостоверную информацию самостоятельно или на основе предложенного учителем способа её проверки;
- находить и использовать для решения учебных задач текстовую, графическую, аудиовизуальную информацию;
- читать и интерпретировать графически представленную информацию (схему, таблицу, иллюстрацию);
- соблюдать правила информационной безопасности в условиях контролируемого доступа в информационно-телекоммуникационную сеть Интернет (с помощью учителя);
- анализировать и создавать текстовую, видео, графическую, звуковую информацию в соответствии с учебной задачей;
- фиксировать полученные результаты в текстовой форме (отчёт, выступление, высказывание) и графическом виде (рисунок, схема, диаграмма).

Коммуникативные универсальные учебные действия:

- в процессе диалогов задавать вопросы, высказывать суждения, оценивать выступления участников;

- признавать возможность существования разных точек зрения; корректно и аргументированно высказывать своё мнение; приводить доказательства своей правоты;
- соблюдать правила ведения диалога и дискуссии; проявлять уважительное отношение к собеседнику;
- использовать смысловое чтение для определения темы, главной мысли текста о природе, социальной жизни, взаимоотношениях и поступках людей;
- создавать устные и письменные тексты (описание, рассуждение, повествование);
- конструировать обобщения и выводы на основе полученных результатов наблюдений и опытной работы, подкреплять их доказательствами;
- находить ошибки и восстанавливать деформированный текст об изученных объектах и явлениях природы, событиях социальной жизни;
- готовить небольшие публичные выступления с возможной презентацией (текст, рисунки, фото, плакаты и др.) к тексту выступления.

Регулятивные универсальные учебные действия:

1) Самоорганизация:

- планировать самостоятельно или с небольшой помощью учителя действия по решению учебной задачи;
- выстраивать последовательность выбранных действий и операций.

2) Самоконтроль и самооценка:

- осуществлять контроль процесса и результата своей деятельности;
- находить ошибки в своей работе и устанавливать их причины;
- корректировать свои действия при необходимости (с небольшой помощью учителя);
- предвидеть возможность возникновения трудностей и ошибок, предусматривать способы их предупреждения, в том числе в житейских ситуациях, опасных для здоровья и жизни.
- объективно оценивать результаты своей деятельности, соотносить свою оценку с оценкой учителя;
- оценивать целесообразность выбранных способов действия, при необходимости корректировать их.

Совместная деятельность:

- понимать значение коллективной деятельности для успешного решения учебной (практической) задачи; активно участвовать в формулировании краткосрочных и долгосрочных целей совместной деятельности (на основе изученного материала по окружающему миру);
- коллективно строить действия по достижению общей цели: распределять роли, договариваться, обсуждать процесс и результат совместной работы;
- проявлять готовность руководить, выполнять поручения, подчиняться;
- выполнять правила совместной деятельности: справедливо распределять и оценивать работу каждого участника; считаться с наличием разных мнений; не допускать конфликтов, при их возникновении мирно разрешать без участия взрослого;
- ответственно выполнять свою часть работы.

ПРЕДМЕТНЫЕ РЕЗУЛЬТАТЫ

1 КЛАСС

К концу обучения в **1 классе** обучающийся научится:

- называть себя и членов своей семьи по фамилии, имени, отчеству, профессии членов своей семьи, домашний адрес и адрес своей школы; проявлять уважение к семейным ценностям и традициям, соблюдать правила нравственного поведения в социуме и на природе;
- воспроизводить название своего населённого пункта, региона, страны;
- приводить примеры культурных объектов родного края, школьных традиций и праздников, традиций и ценностей своей семьи, профессий;
- различать объекты живой и неживой природы, объекты, созданные человеком, и природные материалы, части растений (корень, стебель, лист, цветок, плод, семя), группы животных (насекомые, рыбы, птицы, звери);
- описывать на основе опорных слов наиболее распространённые в родном крае дикорастущие и культурные растения, диких и домашних животных; сезонные явления в разные времена года; деревья, кустарники, травы; основные группы животных (насекомые, рыбы, птицы, звери); выделять их наиболее существенные признаки;
- применять правила ухода за комнатными растениями и домашними животными;
- проводить, соблюдая правила безопасного труда, несложные групповые и индивидуальные наблюдения (в том числе за сезонными изменениями в природе)

своей местности), измерения (в том числе вести счёт времени, измерять температуру воздуха) и опыты под руководством учителя;

- использовать для ответов на вопросы небольшие тексты о природе и обществе;
- оценивать ситуации, раскрывающие положительное и негативное отношение к природе; правила поведения в быту, в общественных местах;
- соблюдать правила безопасности на учебном месте школьника; во время наблюдений и опытов; безопасно пользоваться бытовыми электроприборами;
- соблюдать правила использования электронных средств, оснащённых экраном;
- соблюдать правила здорового питания и личной гигиены;
- соблюдать правила безопасного поведения пешехода;
- соблюдать правила безопасного поведения в природе;
- с помощью взрослых (учителя, родители) пользоваться электронным дневником и электронными ресурсами школы.

2 КЛАСС

К концу обучения во **2 классе** обучающийся научится:

- находить Россию на карте мира, на карте России - Москву, свой регион и его главный город;
- узнавать государственную символику Российской Федерации (гимн, герб, флаг) и своего региона;
- проявлять уважение к семейным ценностям и традициям, традициям своего народа и других народов, государственным символам России; соблюдать правила нравственного поведения в социуме и на природе;
- распознавать изученные объекты окружающего мира по их описанию, рисункам и фотографиям, различать их в окружающем мире;
- приводить примеры изученных традиций, обычаев и праздников народов родного края; важных событий прошлого и настоящего родного края; трудовой деятельности и профессий жителей родного края;
- проводить, соблюдая правила безопасного труда, несложные наблюдения и опыты с природными объектами, измерения;
- приводить примеры изученных взаимосвязей в природе, примеры, иллюстрирующие значение природы в жизни человека;

- описывать на основе предложенного плана или опорных слов изученные культурные объекты (достопримечательности родного края, музейные экспонаты);
- описывать на основе предложенного плана или опорных слов изученные природные объекты и явления, в том числе звёзды, созвездия, планеты;
- группировать изученные объекты живой и неживой природы по предложенным признакам;
- сравнивать объекты живой и неживой природы на основе внешних признаков;
- ориентироваться на местности по местным природным признакам, Солнцу, компасу;
- создавать по заданному плану развёрнутые высказывания о природе и обществе;
- использовать для ответов на вопросы небольшие тексты о природе и обществе;
- соблюдать правила нравственного поведения в социуме и в природе, оценивать примеры положительного и негативного отношения к объектам природы, проявления внимания, помощи людям, нуждающимся в ней;
- соблюдать правила безопасного поведения в школе, правила безопасного поведения пассажира наземного транспорта и метро;
- соблюдать режим дня и питания;
- безопасно использовать мессенджеры в условиях контролируемого доступа в информационно-телекоммуникационную сеть Интернет;
- безопасно осуществлять коммуникацию в школьных сообществах с помощью учителя (при необходимости).

3 КЛАСС

К концу обучения в **3 классе** обучающийся научится:

- различать государственную символику Российской Федерации (гимн, герб, флаг); проявлять уважение к государственным символам России и своего региона;
- проявлять уважение к семейным ценностям и традициям, традициям своего народа и других народов; соблюдать правила нравственного поведения в социуме;
- приводить примеры памятников природы, культурных объектов и достопримечательностей родного края; столицы России, городов РФ с богатой

историей и культурой; российских центров декоративно-прикладного искусства, проявлять интерес и уважение к истории и культуре народов России;

- показывать на карте мира материка, изученные страны мира;
- различать расходы и доходы семейного бюджета;
- распознавать изученные объекты природы по их описанию, рисункам и фотографиям, различать их в окружающем мире;
- проводить по предложенному плану или инструкции небольшие опыты с природными объектами с использованием простейшего лабораторного оборудования и измерительных приборов; соблюдать безопасность проведения опытов;
- группировать изученные объекты живой и неживой природы, проводить простейшую классификацию;
- сравнивать по заданному количеству признаков объекты живой и неживой природы;
- описывать на основе предложенного плана изученные объекты и явления природы, выделяя их существенные признаки и характерные свойства;
- использовать различные источники информации о природе и обществе для поиска и извлечения информации, ответов на вопросы;
- использовать знания о взаимосвязях в природе, связи человека и природы для объяснения простейших явлений и процессов в природе, организме человека;
- фиксировать результаты наблюдений, опытной работы, в процессе коллективной деятельности обобщать полученные результаты и делать выводы;
- создавать по заданному плану собственные развёрнутые высказывания о природе, человеке и обществе, сопровождая выступление иллюстрациями (презентацией);
- соблюдать правила безопасного поведения пассажира железнодорожного, водного и авиатранспорта;
- соблюдать основы здорового образа жизни, в том числе требования к двигательной активности и принципы здорового питания;
- соблюдать основы профилактики заболеваний;
- соблюдать правила безопасного поведения во дворе жилого дома;
- соблюдать правила нравственного поведения на природе;

- безопасно использовать персональные данные в условиях контролируемого доступа в информационно-телекоммуникационную сеть Интернет;
- ориентироваться в возможных мошеннических действиях при общении в мессенджерах.

4 КЛАСС

К концу обучения в **4 классе** обучающийся научится:

- проявлять уважение к семейным ценностям и традициям, традициям своего народа и других народов, государственным символам России;
- соблюдать правила нравственного поведения в социуме;
- показывать на физической карте изученные крупные географические объекты России (горы, равнины, реки, озёра, моря, омывающие территорию России);
- показывать на исторической карте места изученных исторических событий;
- находить место изученных событий на «ленте времени»;
- знать основные права и обязанности гражданина Российской Федерации;
- соотносить изученные исторические события и исторических деятелей с веками и периодами истории России;
- рассказывать о государственных праздниках России, наиболее важных событиях истории России, наиболее известных российских исторических деятелях разных периодов, достопримечательностях столицы России и родного края;
- описывать на основе предложенного плана изученные объекты, выделяя их существенные признаки, в том числе государственную символику России и своего региона;
- проводить по предложенному/самостоятельно составленному плану или выдвинутому предположению несложные наблюдения, опыты с объектами природы с использованием простейшего лабораторного оборудования и измерительных приборов, следуя правилам безопасного труда;
- распознавать изученные объекты и явления живой и неживой природы по их описанию, рисункам и фотографиям, различать их в окружающем мире;
- группировать изученные объекты живой и неживой природы, самостоятельно выбирая признак для группировки; проводить простейшие классификации;
- сравнивать объекты живой и неживой природы на основе их внешних признаков и известных характерных свойств;

- использовать знания о взаимосвязях в природе для объяснения простейших явлений и процессов в природе (в том числе смены дня и ночи, смены времён года, сезонных изменений в природе своей местности, причины смены природных зон);
- называть наиболее значимые природные объекты Всемирного наследия в России и за рубежом (в пределах изученного);
- называть экологические проблемы и определять пути их решения;
- создавать по заданному плану собственные развёрнутые высказывания о природе и обществе;
- использовать различные источники информации для поиска и извлечения информации, ответов на вопросы;
- соблюдать правила нравственного поведения на природе;
- осознавать возможные последствия вредных привычек для здоровья и жизни человека;
- соблюдать правила безопасного поведения при использовании объектов транспортной инфраструктуры населённого пункта, в театрах, кинотеатрах, торговых центрах, парках и зонах отдыха, учреждениях культуры (музеях, библиотеках и т.д.);
- соблюдать правила безопасного поведения при езде на велосипеде, самокате;
- осуществлять безопасный поиск образовательных ресурсов и верифицированной информации в информационно-телекоммуникационной сети Интернет;
- соблюдать правила безопасного для здоровья использования электронных образовательных и информационных ресурсов.

ТЕМАТИЧЕСКОЕ ПЛАНИРОВАНИЕ

1 КЛАСС

№ п/п	Наименование разделов и тем программы	Количество часов			Электронные (цифровые) образовательные ресурсы
		Всего	Контрольные работы	Практические работы	
Раздел 1. Человек и общество					
1.1	Школа. Школьная жизнь.	3			http://school-collection.edu.ru/catalog https://infourok.ru https://resh.edu.ru https://uchi.ru
1.2	Семья. Взаимоотношения и взаимопомощь в семье.	2			http://school-collection.edu.ru/catalog https://infourok.ru https://resh.edu.ru https://uchi.ru
1.3	Россия - наша Родина.	11			http://school-collection.edu.ru/catalog https://infourok.ru https://resh.edu.ru https://uchi.ru
Итого по разделу		16			
Раздел 2. Человек и природа					
2.1	Природа - среда обитания человека. Взаимосвязи между человеком и природой.	13			http://school-collection.edu.ru/catalog https://infourok.ru https://resh.edu.ru https://uchi.ru

2.2	Растительный мир. Растения ближайшего окружения.	9			http://school-collection.edu.ru/catalog https://infourok.ru https://resh.edu.ru https://uchi.ru
2.3	Мир животных. Разные группы животных.	15			http://school-collection.edu.ru/catalog https://infourok.ru https://resh.edu.ru https://uchi.ru
Итого по разделу		37			
Раздел 3. Правила безопасной жизнедеятельности					
3.1	Режим дня школьника.	3			http://school-collection.edu.ru/catalog https://infourok.ru https://resh.edu.ru https://uchi.ru
3.2	Безопасность в быту, безопасность пешехода, безопасность в сети Интернет	4			http://school-collection.edu.ru/catalog https://infourok.ru https://resh.edu.ru https://uchi.ru
Итого по разделу		7			
Резервное время		6			
ОБЩЕЕ КОЛИЧЕСТВО ЧАСОВ ПО ПРОГРАММЕ		66	0	0	

2 КЛАСС

№	Наименование разделов и тем	Количество часов	Электронные (цифровые)
---	-----------------------------	------------------	------------------------

п/п	программы	Всего	Контрольные работы	Практические работы	образовательные ресурсы
Раздел 1. Человек и общество					
1.1	Наша родина - Россия	12			http://school-collection.edu.ru/catalog https://infourok.ru https://resh.edu.ru https://uchi.ru
1.2	Семья. Семейные ценности и традиции	2			http://school-collection.edu.ru/catalog https://infourok.ru https://resh.edu.ru https://uchi.ru
1.3	Правила культурного поведения в общественных местах	2			http://school-collection.edu.ru/catalog https://infourok.ru https://resh.edu.ru https://uchi.ru
Итого по разделу		16			
Раздел 2. Человек и природа					
2.1	Методы познания природы. Земля и другие планеты, звезды и созвездия.	7			http://school-collection.edu.ru/catalog https://infourok.ru https://resh.edu.ru https://uchi.ru
2.2	Многообразие растений	8			http://school-collection.edu.ru/catalog https://infourok.ru https://resh.edu.ru https://uchi.ru

2.3	Многообразие животных	11			http://school-collection.edu.ru/catalog https://infourok.ru https://resh.edu.ru https://uchi.ru
2.4	Красная книга России. Заповедники и природные парки	8			http://school-collection.edu.ru/catalog https://infourok.ru https://resh.edu.ru https://uchi.ru
Итого по разделу		34			
Раздел 3. Правила безопасной жизнедеятельности					
3.1	Здоровый образ жизни школьника	4			http://school-collection.edu.ru/catalog https://infourok.ru https://resh.edu.ru https://uchi.ru
3.2	Безопасность в школе и общественном транспорте, безопасность в сети Интернет	8			http://school-collection.edu.ru/catalog https://infourok.ru https://resh.edu.ru https://uchi.ru
Итого по разделу		12			
Резервное время		6	3		
ОБЩЕЕ КОЛИЧЕСТВО ЧАСОВ ПО ПРОГРАММЕ		68	3	0	

3 КЛАСС

№ п/п	Наименование разделов и тем программы	Количество часов			Электронные (цифровые) образовательные ресурсы
		Всего	Контрольные работы	Практические работы	
Раздел 1. Человек и общество					
1.1	Наша родина - Российская Федерация	14			Библиотека ЦОК https://m.edsoo.ru/7f4116e4 https://www.uchportal.ru/load/24 http://www.nachalka.com/ http://school-collection.edu.ru/ https://infourok.ru/videouroki
1.2	Семья - коллектив близких. Родных людей.	2			Библиотека ЦОК https://m.edsoo.ru/7f4116e4 https://www.uchportal.ru/load/24 http://www.nachalka.com/ http://school-collection.edu.ru/ https://infourok.ru/videouroki
1.3	Страны и народы мира.	4			Библиотека ЦОК https://m.edsoo.ru/7f4116e4 https://www.uchportal.ru/load/24 http://www.nachalka.com/ http://school-collection.edu.ru/ https://infourok.ru/videouroki
Итого по разделу		20			

Раздел 2. Человек и природа					
2.1	Методы изучения природы. Разнообразие веществ в окружающем мире.	11			Библиотека ЦОК https://m.edsoo.ru/7f4116e4 https://www.uchportal.ru/load/24 http://www.nachalka.com/ http://school-collection.edu.ru/ https://infourok.ru/videouroki
2.2	Бактерии, грибы и их разнообразие	2			Библиотека ЦОК https://m.edsoo.ru/7f4116e4 https://www.uchportal.ru/load/24 http://www.nachalka.com/ http://school-collection.edu.ru/ https://infourok.ru/videouroki
2.3	Разнообразие растений	7			Библиотека ЦОК https://m.edsoo.ru/7f4116e4 https://www.uchportal.ru/load/24 http://www.nachalka.com/ http://school-collection.edu.ru/ https://infourok.ru/videouroki
2.4	Разнообразие животных	7			Библиотека ЦОК https://m.edsoo.ru/7f4116e4 https://www.uchportal.ru/load/24 http://www.nachalka.com/ http://school-collection.edu.ru/ https://infourok.ru/videouroki
2.5	Природные сообщества	3			Библиотека ЦОК https://m.edsoo.ru/7f4116e4 https://www.uchportal.ru/load/24 http://www.nachalka.com/ http://school-collection.edu.ru/

					https://infourok.ru/videouroki
2.6	Человек - часть природы	5			Библиотека ЦОК https://m.edsoo.ru/7f4116e4 https://www.uchportal.ru/load/24 http://www.nachalka.com/ http://school-collection.edu.ru/ https://infourok.ru/videouroki
Итого по разделу		35			
Раздел 3. Правила безопасной жизнедеятельности					
3.1	Здоровый образ жизни	2			Библиотека ЦОК https://m.edsoo.ru/7f4116e4 https://www.uchportal.ru/load/24 http://www.nachalka.com/ http://school-collection.edu.ru/ https://infourok.ru/videouroki
3.2	Правила безопасного поведения пассажира. Безопасность в сети Интернет	5			Библиотека ЦОК https://m.edsoo.ru/7f4116e4 https://www.uchportal.ru/load/24 http://www.nachalka.com/ http://school-collection.edu.ru/ https://infourok.ru/videouroki
Итого по разделу		7			
Резервное время		6	4		
ОБЩЕЕ КОЛИЧЕСТВО ЧАСОВ ПО ПРОГРАММЕ		68	4	0	

4 КЛАСС

№ п/п	Наименование разделов и тем программы	Количество часов			Электронные (цифровые) образовательные ресурсы
		Всего	Контрольные работы	Практические работы	
Раздел 1. Человек и общество					
1.1	История Отечества. «Лента времени» и историческая карта	17			Библиотека ЦОК https://m.edsoo.ru/7f412850 https://www.uchportal.ru/load/24 http://www.nachalka.com/ http://school-collection.edu.ru/ https://infourok.ru/videouroki
1.2	Наша родина - Российская Федерация	10			Библиотека ЦОК https://m.edsoo.ru/7f412850 https://www.uchportal.ru/load/24 http://www.nachalka.com/ http://school-collection.edu.ru/ https://infourok.ru/videouroki
1.3	Человек - творец культурных ценностей. Всемирное культурное наследие	6			Библиотека ЦОК https://m.edsoo.ru/7f412850 https://www.uchportal.ru/load/24 http://www.nachalka.com/ http://school-collection.edu.ru/ https://infourok.ru/videouroki
Итого по разделу		33			

Раздел 2. Человек и природа					
2.1	Методы познания окружающей природы. Солнечная система	5		2	Библиотека ЦОК https://m.edsoo.ru/7f412850 https://www.uchportal.ru/load/24 http://www.nachalka.com/ http://school-collection.edu.ru/ https://infourok.ru/videouroki
2.2	Формы земной поверхности. Водоемы и их разнообразие	9			Библиотека ЦОК https://m.edsoo.ru/7f412850 https://www.uchportal.ru/load/24 http://www.nachalka.com/ http://school-collection.edu.ru/ https://infourok.ru/videouroki
2.3	Природные зоны России: общее представление, основные природные зоны	5			Библиотека ЦОК https://m.edsoo.ru/7f412850 https://www.uchportal.ru/load/24 http://www.nachalka.com/ http://school-collection.edu.ru/ https://infourok.ru/videouroki
2.4	Природные и культурные объекты Всемирного наследия. Экологические проблемы	5			Библиотека ЦОК https://m.edsoo.ru/7f412850 https://www.uchportal.ru/load/24 http://www.nachalka.com/ http://school-collection.edu.ru/ https://infourok.ru/videouroki
Итого по разделу		24			
Раздел 3. Правила безопасной жизнедеятельности					
3.1	Здоровый образ жизни:	1			Библиотека ЦОК https://m.edsoo.ru/7f412850

	профилактика вредных привычек				https://www.uchportal.ru/load/24 http://www.nachalka.com/ http://school-collection.edu.ru/ https://infourok.ru/videouroki
3.2	Безопасность в городе. Безопасность в сети Интернет	4			Библиотека ЦОК https://m.edsoo.ru/7f412850 https://www.uchportal.ru/load/24 http://www.nachalka.com/ http://school-collection.edu.ru/ https://infourok.ru/videouroki
Итого по разделу		5			
Резервное время		6	4	2	
ОБЩЕЕ КОЛИЧЕСТВО ЧАСОВ ПО ПРОГРАММЕ		68	4	4	

2.1.6. Рабочая программа по учебному предмету «Основы религиозных культур и светской этики».

ПОЯСНИТЕЛЬНАЯ ЗАПИСКА

Рабочая программа отражает вариант конкретизации требований Федерального государственного образовательного стандарта начального общего образования (далее – ФГОС НОО) по ОРКСЭ и обеспечивает содержательную составляющую ФГОС НОО.

Планируемые результаты освоения курса ОРКСЭ включают результаты по каждому учебному модулю. При конструировании планируемых результатов учитываются цели обучения, требования, которые представлены в стандарте, и специфика содержания каждого учебного модуля. Общие результаты содержат перечень личностных и метапредметных достижений, которые приобретает каждый обучающийся, независимо от изучаемого модуля.

Культурологическая направленность предмета способствует развитию у обучающихся представлений о нравственных идеалах и ценностях религиозных и светских традиций народов России, формированию ценностного отношения к социальной реальности, осознанию роли буддизма, православия, ислама, иудаизма, светской этики в истории и культуре нашей страны. Коммуникативный подход к преподаванию предмета ОРКСЭ предполагает организацию коммуникативной деятельности обучающихся, требующей от них умения выслушивать позицию партнёра по деятельности, принимать её, согласовывать усилия для достижения поставленной цели, находить адекватные вербальные средства передачи информации и рефлексии. Деятельностный подход, основывающийся на принципе диалогичности, осуществляется в процессе активного взаимодействия обучающихся, сотрудничества, обмена информацией, обсуждения разных точек зрения и т. п.

Предпосылками усвоения младшими школьниками содержания курса являются психологические особенности детей, завершающих обучение в начальной школе: интерес к социальной жизни, любознательность, принятие авторитета взрослого. Психологи подчёркивают естественную открытость детей этого возраста, способность эмоционально реагировать на окружающую действительность, остро реагировать как на доброжелательность, отзывчивость, доброту других людей, так и на проявление несправедливости, нанесение обид и оскорблений. Всё это становится предпосылкой к пониманию законов существования в социуме и принятию их как руководства к собственному поведению. Вместе с тем в процессе обучения необходимо учитывать, что младшие школьники с трудом усваивают абстрактные философские сентенции, нравственные поучения, поэтому особое внимание должно быть уделено эмоциональной стороне восприятия явлений социальной жизни, связанной с проявлением или нарушением нравственных, этических норм, обсуждение конкретных жизненных ситуаций, дающих образцы нравственно ценного поведения.

Целью ОРКСЭ является формирование у обучающегося мотивации к осознанному нравственному поведению, основанному на знании и уважении культурных и религиозных традиций многонационального народа России, а также к диалогу с представителями других культур и мировоззрений.

Основными задачами ОРКСЭ являются:

- знакомство обучающихся с основами православной, мусульманской, буддийской, иудейской культур, основами мировых религиозных культур и светской этики по выбору родителей (законных представителей);
- развитие представлений обучающихся о значении нравственных норм и ценностей в жизни личности, семьи, общества;

- обобщение знаний, понятий и представлений о духовной культуре и морали, ранее полученных в начальной школе, формирование ценностно-смысловой сферы личности с учётом мировоззренческих и культурных особенностей и потребностей семьи;
- развитие способностей обучающихся к общению в полиэтничной, разно мировоззренческой и многоконфессиональной среде на основе взаимного уважения и диалога. Основной методологический принцип реализации ОРКСЭ – культурологический подход, способствующий формированию у младших школьников первоначальных представлений о культуре традиционных религий народов России (православия, ислама, буддизма, иудаизма), российской светской (гражданской) этике, основанной на конституционных правах, свободах и обязанностях человека и гражданина в Российской Федерации.

Учебный предмет «Основы религиозных культур и светской этики» изучается в 4 классе один час в неделю, общий объем составляет 34 часа.

СОДЕРЖАНИЕ ОБУЧЕНИЯ

Модуль «ОСНОВЫ ПРАВОСЛАВНОЙ КУЛЬТУРЫ»

Россия – наша Родина. Введение в православную традицию. Культура и религия. Во что верят православные христиане. Добро и зло в православной традиции. Золотое правило нравственности. Любовь к ближнему. Отношение к труду. Долг и ответственность. Милосердие и сострадание. Православие в России. Православный храм и другие святыни. Символический язык православной культуры: христианское искусство (иконы, фрески, церковное пение, прикладное искусство), православный календарь. Праздники. Христианская семья и её ценности.

Любовь и уважение к Отечеству. Патриотизм многонационального и многоконфессионального народа России.

Модуль «ОСНОВЫ ИСЛАМСКОЙ КУЛЬТУРЫ»

Россия – наша Родина. Введение в исламскую традицию. Культура и религия. Пророк Мухаммад – образец человека и учитель нравственности в исламской традиции. Во что верят правоверные мусульмане. Добро и зло в исламской традиции. Золотое правило нравственности. Любовь к ближнему. Отношение к труду. Долг и ответственность. Милосердие и сострадание. Столпы ислама и исламской этики. Обязанности мусульман. Для чего построена и как устроена мечеть. Мусульманское летоисчисление и календарь. Ислам в России. Семья в исламе. Нравственные ценности ислама. Праздники исламских народов России: их происхождение и особенности проведения. Искусство ислама.

Любовь и уважение к Отечеству. Патриотизм многонационального и многоконфессионального народа России.

Модуль «ОСНОВЫ БУДДИЙСКОЙ КУЛЬТУРЫ»

Россия – наша Родина. Введение в буддийскую духовную традицию. Культура и религия. Будда и его учение. Буддийские святыни. Будды и бодхисатвы. Семья в буддийской культуре и её ценности. Буддизм в России. Человек в буддийской картине мира. Буддийские символы. Буддийские ритуалы. Буддийские святыни. Буддийские священные сооружения. Буддийский храм. Буддийский календарь. Праздники в буддийской культуре. Искусство в буддийской культуре.

Любовь и уважение к Отечеству. Патриотизм многонационального и многоконфессионального народа России.

Модуль «ОСНОВЫ ИУДЕЙСКОЙ КУЛЬТУРЫ»

Россия – наша Родина. Введение в иудейскую духовную традицию. Культура и религия. Тора – главная книга иудаизма. Классические тексты иудаизма. Патриархи еврейского народа. Пророки и праведники в иудейской культуре. Храм в жизни иудеев. Назначение синагоги и её устройство. Суббота (Шабат) в иудейской традиции. Иудаизм в России. Традиции иудаизма в повседневной жизни евреев. Ответственное принятие заповедей. Еврейский дом. Еврейский календарь: его устройство и особенности. Еврейские праздники: их история и традиции. Ценности семейной жизни в иудейской традиции.

Любовь и уважение к Отечеству. Патриотизм многонационального и многоконфессионального народа России.

Модуль «ОСНОВЫ РЕЛИГИОЗНЫХ КУЛЬТУР НАРОДОВ РОССИИ»

Россия – наша Родина. Культура и религия. Религии мира и их основатели. Священные книги религий мира. Хранители предания в религиях мира. Человек в религиозных традициях мира. Добро и зло. Священные сооружения. Искусство в религиозной культуре. Искусство в религиозной культуре. Религии России. Религия и мораль. Нравственные заповеди в религиях мира. Обычаи и обряды. Религиозные ритуалы в искусстве. Праздники и календари в религиях мира. Семья, семейные ценности. Долг, свобода, ответственность, труд. Милосердие, забота о слабых, взаимопомощь, социальные проблемы общества и отношение к ним разных религий.

Любовь и уважение к Отечеству. Патриотизм многонационального и многоконфессионального народа России.

Модуль «ОСНОВЫ СВЕТСКОЙ ЭТИКИ»

Россия – наша Родина. Культура и религия. Этика и её значение в жизни человека. Праздники как одна из форм исторической памяти. Образцы нравственности в культурах разных народов. Государство и мораль гражданина. Образцы нравственности в культуре Отечества. Трудовая мораль. Нравственные традиции предпринимательства. Что значит быть нравственным в наше время. Высшие нравственные ценности, идеалы, принципы морали. Методика создания морального кодекса в школе. Нормы морали. Этикет. Образование как нравственная норма. Методы нравственного самосовершенствования.

Любовь и уважение к Отечеству. Патриотизм многонационального и многоконфессионального народа России.

ПЛАНИРУЕМЫЕ РЕЗУЛЬТАТЫ ОСВОЕНИЯ ПРОГРАММЫ

ЛИЧНОСТНЫЕ РЕЗУЛЬТАТЫ

В результате изучения предмета «Основы религиозных культур и светской этики» в 4 классе у обучающегося будут сформированы следующие личностные результаты:

- понимать основы российской гражданской идентичности, испытывать чувство гордости за свою Родину;
- формировать национальную и гражданскую самоидентичность, осознавать свою этническую и национальную принадлежность;
- понимать значение гуманистических и демократических ценностных ориентаций; осознавать ценность человеческой жизни;
- понимать значение нравственных норм и ценностей как условия жизни личности, семьи, общества;

- осознавать право гражданина РФ исповедовать любую традиционную религию или не исповедовать никакой религии;
- строить своё общение, совместную деятельность на основе правил коммуникации: умения договариваться, мирно разрешать конфликты, уважать другое мнение, независимо от принадлежности собеседников к религии или к атеизму;
- соотносить свои поступки с нравственными ценностями, принятыми в российском обществе, проявлять уважение к духовным традициям народов России, терпимость к представителям разного вероисповедания;
- строить своё поведение с учётом нравственных норм и правил; проявлять в повседневной жизни доброту, справедливость, доброжелательность в общении, желание при необходимости прийти на помощь;
- понимать необходимость обогащать свои знания о духовно-нравственной культуре, стремиться анализировать своё поведение, избегать негативных поступков и действий, оскорбляющих других людей;
- понимать необходимость бережного отношения к материальным и духовным ценностям.

МЕТАПРЕДМЕТНЫЕ РЕЗУЛЬТАТЫ

- овладевать способностью понимания и сохранения целей и задач учебной деятельности, поиска оптимальных средств их достижения;
- формировать умения планировать, контролировать и оценивать учебные действия в соответствии с поставленной задачей и условиями её реализации, определять и находить наиболее эффективные способы достижения результата, вносить соответствующие коррективы в процесс их реализации на основе оценки и учёта характера ошибок, понимать причины успеха/неуспеха учебной деятельности;
- совершенствовать умения в различных видах речевой деятельности и коммуникативных ситуациях; адекватное использование речевых средств и средств информационно-коммуникационных технологий для решения различных коммуникативных и познавательных задач;
- совершенствовать умения в области работы с информацией, осуществления информационного поиска для выполнения учебных заданий;
- овладевать навыками смыслового чтения текстов различных стилей и жанров, осознанного построения речевых высказываний в соответствии с задачами коммуникации;
- овладевать логическими действиями анализа, синтеза, сравнения, обобщения, классификации, установления аналогий и причинно-следственных связей, построения рассуждений, отнесения к известным понятиям;
- формировать готовность слушать собеседника и вести диалог, признавать возможность существования различных точек зрения и право каждого иметь свою собственную, уметь излагать своё мнение и аргументировать свою точку зрения и оценку событий;
- совершенствовать организационные умения в области коллективной деятельности, умения определять общую цель и пути её достижения, уметь договариваться о распределении ролей в совместной деятельности, адекватно оценивать собственное поведение и поведение окружающих.

Универсальные учебные действия

Познавательные УУД:

- ориентироваться в понятиях, отражающих нравственные ценности общества – мораль, этика, этикет, справедливость, гуманизм, благотворительность, а также используемых в разных религиях (в пределах изученного);
- использовать разные методы получения знаний о традиционных религиях и светской этике (наблюдение, чтение, сравнение, вычисление);
- применять логические действия и операции для решения учебных задач: сравнивать, анализировать, обобщать, делать выводы на основе изучаемого фактического материала;
- признавать возможность существования разных точек зрения; обосновывать свои суждения, приводить убедительные доказательства;
- выполнять совместные проектные задания с опорой на предложенные образцы.

Работа с информацией:

- воспроизводить прослушанную (прочитанную) информацию, подчёркивать её принадлежность к определённой религии и/или к гражданской этике;
- использовать разные средства для получения информации в соответствии с поставленной учебной задачей (текстовую, графическую, видео);
- находить дополнительную информацию к основному учебному материалу в разных информационных источниках, в том числе в Интернете (в условиях контролируемого входа);
- анализировать, сравнивать информацию, представленную в разных источниках, с помощью учителя, оценивать её объективность и правильность.

Коммуникативные УУД:

- использовать смысловое чтение для выделения главной мысли религиозных притч, сказаний, произведений фольклора и художественной литературы, анализа и оценки жизненных ситуаций, раскрывающих проблемы нравственности, этики, речевого этикета;
- соблюдать правила ведения диалога и дискуссии; корректно задавать вопросы и высказывать своё мнение; проявлять уважительное отношение к собеседнику с учётом особенностей участников общения;
- создавать небольшие тексты-описания, тексты-рассуждения для воссоздания, анализа и оценки нравственно-этических идей, представленных в религиозных учениях и светской этике.

Регулятивные УУД:

- проявлять самостоятельность, инициативность, организованность в осуществлении учебной деятельности и в конкретных жизненных ситуациях; контролировать состояние своего здоровья и эмоционального благополучия, предвидеть опасные для здоровья и жизни ситуации и способы их предупреждения;
- проявлять готовность изменять себя, оценивать свои поступки, ориентируясь на нравственные правила и нормы современного российского общества; проявлять способность к сознательному самоограничению в поведении;

- анализировать ситуации, отражающие примеры положительного и негативного отношения к окружающему миру (природе, людям, предметам трудовой деятельности);
- выражать своё отношение к анализируемым событиям, поступкам, действиям: одобрять нравственные нормы поведения; осуждать проявление несправедливости, жадности, нечестности, зла;
- проявлять высокий уровень познавательной мотивации, интерес к предмету, желание больше узнать о других религиях и правилах светской этики и этикета.

Совместная деятельность:

- выбирать партнёра не только по личным симпатиям, но и по деловым качествам, корректно высказывать свои пожелания к работе, спокойно принимать замечания к своей работе, объективно их оценивать;
- владеть умениями совместной деятельности: подчиняться, договариваться, руководить; терпеливо и спокойно разрешать возникающие конфликты;
- готовить индивидуально, в парах, в группах сообщения по изученному и дополнительному материалу с иллюстративным материалом и видеопрезентацией.

ПРЕДМЕТНЫЕ РЕЗУЛЬТАТЫ

Предметные результаты обучения по модулю «Основы православной культуры» должны обеспечивать следующие достижения обучающегося:

- выражать своими словами первоначальное понимание сущности духовного развития как осознания и усвоения человеком значимых для жизни представлений о себе, людях, окружающей действительности;
- выражать своими словами понимание значимости нравственного совершенствования и роли в этом личных усилий человека, приводить примеры;
- выражать понимание и принятие значения российских традиционных духовных и нравственных ценностей, духовно-нравственной культуры народов России, российского общества как источника и основы духовного развития, нравственного совершенствования;
- рассказывать о нравственных заповедях, нормах христианской морали, их значении в выстраивании отношений в семье, между людьми, в общении и деятельности;
- раскрывать основное содержание нравственных категорий в православной культуре, традиции (любовь, вера, милосердие, прощение, покаяние, сострадание, ответственность, послушание, грех как нарушение заповедей, борьба с грехом, спасение), основное содержание и соотношение ветхозаветных Десяти заповедей и Евангельских заповедей Блаженств, христианского нравственного идеала; объяснять «золотое правило нравственности» в православной христианской традиции;
- первоначальный опыт осмысления и нравственной оценки поступков, поведения (своих и других людей) с позиций православной этики;
- раскрывать своими словами первоначальные представления о мировоззрении (картине мира) в православии, вероучении о Боге-Троице, Творении, человеке, Богочеловеке Иисусе Христе как Спасителе, Церкви;
- рассказывать о Священном Писании Церкви – Библии (Ветхий Завет, Новый Завет, Евангелия и евангелисты), апостолах, святых и житиях святых, священнослужителях,

богослужениях, молитвах, Таинствах (общее число Таинств, смысл Таинств Крещения, Причастия, Венчания, Исповеди), монашестве и монастырях в православной традиции;

- рассказывать о назначении и устройстве православного храма (собственно храм, притвор, алтарь, иконы, иконостас), нормах поведения в храме, общения с мирянами и священнослужителями;
- рассказывать о православных праздниках (не менее трёх, включая Воскресение Христово и Рождество Христово), православных постах, назначении поста;
- раскрывать основное содержание норм отношений в православной семье, обязанностей и ответственности членов семьи, отношении детей к отцу, матери, братьям и сёстрам, старшим по возрасту, предкам; православных семейных ценностей;
- распознавать христианскую символику, объяснять своими словами её смысл (православный крест) и значение в православной культуре;
- рассказывать о художественной культуре в православной традиции, об иконописи; выделять и объяснять особенности икон в сравнении с картинами;
- излагать основные исторические сведения о возникновении православной религиозной традиции в России (Крещение Руси), своими словами объяснять роль православия в становлении культуры народов России, российской культуры и государственности;
- первоначальный опыт поисковой, проектной деятельности по изучению православного исторического и культурного наследия в своей местности, регионе (храмы, монастыри, святыни, памятные и святые места), оформлению и представлению её результатов;
- приводить примеры нравственных поступков, совершаемых с опорой на этические нормы религиозной культуры и внутреннюю установку личности, поступать согласно своей совести;
- выражать своими словами понимание свободы мировоззренческого выбора, отношения человека, людей в обществе к религии, свободы вероисповедания; понимание российского общества как многоэтничного и многорелигиозного (приводить примеры), понимание российского общенародного (общенационального, гражданского) патриотизма, любви к Оте-честву, нашей общей Родине – России; приводить примеры сотрудничества последователей традиционных религий;
- называть традиционные религии в России (не менее трёх, кроме изучаемой), народы России, для которых традиционными религиями исторически являются православие, ислам, буддизм, иудаизм;
- выражать своими словами понимание человеческого достоинства, ценности человеческой жизни в православной духовно-нравственной культуре, традиции.

Предметные результаты освоения образовательной программы модуля «Основы исламской культуры» должны отражать сформированность умений:

- выражать своими словами первоначальное понимание сущности духовного развития как осознания и усвоения человеком значимых для жизни представлений о себе, людях, окружающей действительности;
- выражать своими словами понимание значимости нравственного совершенствования и роли в этом личных усилий человека, приводить примеры;

- выражать понимание и принятие значения российских традиционных духовных и нравственных ценностей, духовно-нравственной культуры народов России, российского общества как источника и основы духовного развития, нравственного совершенствования;
- рассказывать о нравственных заповедях, нормах исламской религиозной морали, их значении в выстраивании отношений в семье, между людьми, в общении и деятельности;
- раскрывать основное содержание нравственных категорий в исламской культуре, традиции (вера, искренность, милосердие, ответственность, справедливость, честность, великодушие, скромность, верность, терпение, выдержка, достойное поведение, стремление к знаниям);
- первоначальный опыт осмысления и нравственной оценки поступков, поведения (своих и других людей) с позиций исламской этики;
- раскрывать своими словами первоначальные представления о мировоззрении (картине мира) в исламской культуре, единобожии, вере и её основах;
- рассказывать о Священном Коране и сунне – примерах из жизни пророка Мухаммада; о праведных предках, о ритуальной практике в исламе (намаз, хадж, пост, закят, дуа, зикр);
- рассказывать о назначении и устройстве мечети (минбар, михраб), нормах поведения в мечети, общения с верующими и служителями ислама;
- рассказывать о праздниках в исламе (Ураза-байрам, Курбан-байрам, Маулид);
- раскрывать основное содержание норм отношений в исламской семье, обязанностей и ответственности членов семьи; норм отношений детей к отцу, матери, братьям и сёстрам, старшим по возрасту, предкам; норм отношений с дальними родственниками, соседями; исламских семейных ценностей;
- распознавать исламскую символику, объяснять своими словами её смысл и охарактеризовать назначение исламского орнамента;
- рассказывать о художественной культуре в исламской традиции, религиозных напевах, каллиграфии, архитектуре, книжной миниатюре, религиозной атрибутике, одежде;
- излагать основные исторические сведения о возникновении исламской религиозной традиции в России, своими словами объяснять роль ислама в становлении культуры народов России, российской культуры и государственности;
- первоначальный опыт поисковой, проектной деятельности по изучению исламского исторического и культурного наследия в своей местности, регионе (мечети, медресе, памятные и святые места), оформлению и представлению её результатов;
- приводить примеры нравственных поступков, совершаемых с опорой на этические нормы религиозной культуры и внутреннюю установку личности поступать согласно своей совести;
- выражать своими словами понимание свободы мировоззренческого выбора, отношения человека, людей в обществе к религии, свободы вероисповедания; понимание российского общества как многоэтнического и многорелигиозного (приводить примеры), понимание российского общенародного (общенационального, гражданского) патриотизма, любви к Оте-честву, нашей общей Родине – России; приводить примеры сотрудничества последователей традиционных религий;

- называть традиционные религии в России (не менее трёх, кроме изучаемой), народы России, для которых традиционными религиями исторически являются православие, ислам, буддизм, иудаизм;
- выражать своими словами понимание человеческого достоинства, ценности человеческой жизни в исламской духовно-нравственной культуре, традиции.

Предметные результаты освоения образовательной программы модуля «Основы буддийской культуры» должны отражать сформированность умений:

- выражать своими словами первоначальное понимание сущности духовного развития как осознания и усвоения человеком значимых для жизни представлений о себе, людях, окружающей действительности;
- выражать своими словами понимание значимости нравственного самосовершенствования и роли в этом личных усилий человека, приводить примеры;
- выражать понимание и принятие значения российских традиционных духовных и нравственных ценностей, духовно-нравственной культуры народов России, российского общества как источника и основы духовного развития, нравственного совершенствования;
- рассказывать о нравственных заповедях, нормах буддийской религиозной морали, их значении в выстраивании отношений в семье, между людьми, в общении и деятельности;
- раскрывать основное содержание нравственных категорий в буддийской культуре, традиции (сострадание, милосердие, любовь, ответственность, благие и неблагие деяния, освобождение, борьба с неведением, уверенность в себе, постоянство перемен, внимательность); основных идей (учения) Будды о сущности человеческой жизни, цикличности и значения сансары; понимание личности как совокупности всех поступков; значение понятий «правильное воззрение» и «правильное действие»;
- первоначальный опыт осмысления и нравственной оценки поступков, поведения (своих и других людей) с позиций буддийской этики;
- раскрывать своими словами первоначальные представления о мировоззрении (картине мира) в буддийской культуре, учении о Будде (буддах), бодхисаттвах, Вселенной, человеке, обществе, сангхе, сансаре и нирване; понимание ценности любой формы жизни как связанной с ценностью человеческой жизни и бытия;
- рассказывать о буддийских писаниях, ламах, службах; смысле принятия, восьмеричном пути и карме;
- рассказывать о назначении и устройстве буддийского храма, нормах поведения в храме, общения с мирскими последователями и ламами;
- рассказывать о праздниках в буддизме, аскезе;
- раскрывать основное содержание норм отношений в буддийской семье, обязанностей и ответственности членов семьи, отношении детей к отцу, матери, братьям и сёстрам, старшим по возрасту, предкам; буддийских семейных ценностей;
- распознавать буддийскую символику, объяснять своими словами её смысл и значение в буддийской культуре;
- рассказывать о художественной культуре в буддийской традиции;

- излагать основные исторические сведения о возникновении буддийской религиозной традиции в истории и в России, своими словами объяснять роль буддизма в становлении культуры народов России, российской культуры и государственности;
- первоначальный опыт поисковой, проектной деятельности по изучению буддийского исторического и культурного наследия в своей местности, регионе (храмы, монастыри, святыни, памятные и святые места), оформлению и представлению её результатов;
- приводить примеры нравственных поступков, совершаемых с опорой на этические нормы религиозной культуры и внутреннюю установку личности, поступать согласно своей совести;
- выражать своими словами понимание свободы мировоззренческого выбора, отношения человека, людей в обществе к религии, свободы вероисповедания; понимание российского общества как многоэтничного и многорелигиозного (приводить примеры), понимание российского общенародного (общенационального, гражданского) патриотизма, любви к Отечеству, нашей общей Родине – России; приводить примеры сотрудничества последователей традиционных религий;
- называть традиционные религии в России (не менее трёх, кроме изучаемой), народы России, для которых традиционными религиями исторически являются православие, ислам, буддизм, иудаизм;
- выражать своими словами понимание человеческого достоинства, ценности человеческой жизни в буддийской духовно-нравственной культуре, традиции.

Предметные результаты освоения образовательной программы модуля «Основы иудейской культуры» должны отражать сформированность умений:

- выражать своими словами первоначальное понимание сущности духовного развития как осознания и усвоения человеком значимых для жизни представлений о себе, людях, окружающей действительности;
- выражать своими словами понимание значимости нравственного совершенствования и роли в этом личных усилий человека, приводить примеры;
- выражать понимание и принятие значения российских традиционных духовных и нравственных ценностей, духовно-нравственной культуры народов России, российского общества как источника и основы духовного развития, нравственного совершенствования;
- рассказывать о нравственных заповедях, нормах иудейской морали, их значении в выстраивании отношений в семье, между людьми, в общении и деятельности;
- раскрывать основное содержание нравственных категорий в иудейской культуре, традиции (любовь, вера, милосердие, прощение, покаяние, сострадание, ответственность, послушание, исполнение заповедей, борьба с грехом и спасение), основное содержание и место заповедей (прежде всего, Десяти заповедей) в жизни человека; объяснять «золотое правило нравственности» в иудейской религиозной традиции;
- первоначальный опыт осмысления и нравственной оценки поступков, поведения (своих и других людей) с позиций иудейской этики;
- раскрывать своими словами первоначальные представления о мировоззрении (картине мира) в иудаизме, учение о единобожии, об основных принципах иудаизма;
- рассказывать о священных текстах иудаизма – Торе и Танахе, о Талмуде, произведениях выдающихся деятелей иудаизма, богослужениях, молитвах;

- рассказывать о назначении и устройстве синагоги, о раввинах, нормах поведения в синагоге, общения с мирянами и раввинами;
- рассказывать об иудейских праздниках (не менее четырёх, включая Рош-а-Шана, Йом-Киппур, Суккот, Песах), постах, назначении поста;
- раскрывать основное содержание норм отношений в еврейской семье, обязанностей и ответственности членов семьи, отношений детей к отцу, матери, братьям и сёстрам, старшим по возрасту, предкам; иудейских традиционных семейных ценностей;
- распознавать иудейскую символику, объяснять своими словами её смысл (магендовид) и значение в еврейской культуре;
- рассказывать о художественной культуре в иудейской традиции, каллиграфии, религиозных напевах, архитектуре, книжной миниатюре, религиозной атрибутике, одежде;
- излагать основные исторические сведения о появлении иудаизма на территории России, своими словами объяснять роль иудаизма в становлении культуры народов России, российской культуры и государственности;
- первоначальный опыт поисковой, проектной деятельности по изучению иудейского исторического и культурного наследия в своей местности, регионе (синагоги, кладбища, памятные и святые места), оформлению и представлению её результатов;
- приводить примеры нравственных поступков, совершаемых с опорой на этические нормы религиозной культуры и внутреннюю установку личности, поступать согласно своей совести;
- выражать своими словами понимание свободы мировоззренческого выбора, отношения человека, людей в обществе к религии, свободы вероисповедания; понимание российского общества как многоэтничного и многорелигиозного (приводить примеры), понимание российского общенародного (общенационального, гражданского) патриотизма, любви к Оте-честву, нашей общей Родине – России; приводить примеры сотрудничества последователей традиционных религий;
- называть традиционные религии в России (не менее трёх, кроме изучаемой), народы России, для которых традиционными религиями исторически являются православие, ислам, буддизм, иудаизм;
- выражать своими словами понимание человеческого достоинства, ценности человеческой жизни в иудейской духовно-нравственной культуре, традиции.

Предметные результаты освоения образовательной программы модуля «Основы религиозных культур народов России» должны отражать сформированность умений:

- выражать своими словами первоначальное понимание сущности духовного развития как осознания и усвоения человеком значимых для жизни представлений о себе, людях, окружающей действительности;
- выражать своими словами понимание значимости нравственного самосовершенствования и роли в этом личных усилий человека, приводить примеры;
- выражать понимание и принятие значения российских традиционных духовных и нравственных ценностей, духовно-нравственной культуры народов России, российского общества как источника и основы духовного развития, нравственного совершенствования;

- рассказывать о нравственных заповедях, нормах морали в традиционных религиях России (православие, ислам, буддизм, иудаизм), их значении в выстраивании отношений в семье, между людьми;
- раскрывать основное содержание нравственных категорий (долг, свобода, ответственность, милосердие, забота о слабых, взаимопомощь) в религиозной культуре народов России (православии, исламе, буддизме, иудаизме); объяснять «золотое правило нравственности» в религиозных традициях;
- соотносить нравственные формы поведения с нравственными нормами, заповедями в традиционных религиях народов России;
- раскрывать своими словами первоначальные представления о мировоззрении (картине мира) в вероучении православия, ислама, буддизма, иудаизма; об основателях религий;
- рассказывать о священных писаниях традиционных религий народов России (Библия, Коран, Трипитака (Ганджур), Танах), хранителях предания и служителях религиозного культа (священники, муллы, ламы, раввины), религиозных обрядах, ритуалах, обычаях (1–2 примера);
- рассказывать о назначении и устройстве священных сооружений (храмов) традиционных религий народов России, основных нормах поведения в храмах, общения с верующими;
- рассказывать о религиозных календарях и праздниках традиционных религий народов России (православия, ислама, буддизма, иудаизма, не менее одного религиозного праздника каждой традиции);
- раскрывать основное содержание норм отношений в религиозной семье (православие, ислам, буддизм, иудаизм), общее представление о семейных ценностях в традиционных религиях народов России; понимание отношения к труду, учению в традиционных религиях народов России;
- распознавать религиозную символику традиционных религий народов России (православия, ислама, буддизма, иудаизма минимально по одному символу), объяснять своими словами её значение в религиозной культуре;
- рассказывать о художественной культуре традиционных религий народов России (православные иконы, исламская каллиграфия, буддийская танкопись); главных особенностях религиозного искусства православия, ислама, буддизма, иудаизма (архитектура, изобразительное искусство, язык и поэтика религиозных текстов, музыки или звуковой среды);
- излагать основные исторические сведения о роли традиционных религий в становлении культуры народов России, российского общества, российской государственности;
- первоначальный опыт поисковой, проектной деятельности по изучению исторического и культурного наследия традиционных религий народов России в своей местности, регионе (храмы, монастыри, святыни, памятные и святые места), оформлению и представлению её результатов;
- приводить примеры нравственных поступков, совершаемых с опорой на этические нормы религиозной культуры и внутреннюю установку личности поступать согласно своей совести;

- выражать своими словами понимание свободы мировоззренческого выбора, отношения человека, людей в обществе к религии, свободы вероисповедания; понимание российского общества как многоэтничного и многорелигиозного (приводить примеры), понимание российского общенародного (общенационального, гражданского) патриотизма, любви к Отечеству, нашей общей Родине – России; приводить примеры сотрудничества последователей традиционных религий;
- называть традиционные религии в России, народы России, для которых традиционными религиями исторически являются православие, ислам, буддизм, иудаизм;
- выражать своими словами понимание человеческого достоинства, ценности человеческой жизни в традиционных религиях народов России.

Предметные результаты освоения образовательной программы модуля «Основы светской этики» должны отражать сформированность умений:

- выражать своими словами первоначальное понимание сущности духовного развития как осознания и усвоения человеком значимых для жизни представлений о себе, людях, окружающей действительности;
- выражать своими словами понимание значимости нравственного самосовершенствования и роли в этом личных усилий человека, приводить примеры;
- выражать понимание и принятие значения российских традиционных духовных и нравственных ценностей, духовно-нравственной культуры народов России, российского общества как источника и основы духовного развития, нравственного совершенствования;
- рассказывать о российской светской (гражданской) этике как общепринятых в российском обществе нормах морали, отношений и поведения людей, основанных на российских традиционных духовных ценностях, конституционных правах, свободах и обязанностях человека и гражданина в России;
- раскрывать основное содержание нравственных категорий российской светской этики (справедливость, совесть, ответственность, сострадание, ценность и достоинство человеческой жизни, взаимоуважение, вера в добро, человеколюбие, милосердие, добродетели, патриотизм, труд) в отношениях между людьми в российском обществе; объяснять «золотое правило нравственности»;
- высказывать суждения оценочного характера о значении нравственности в жизни человека, семьи, народа, общества и государства; умение различать нравственные нормы и нормы этикета, приводить примеры;
- первоначальный опыт осмысления и нравственной оценки поступков, поведения (своих и других людей) с позиций российской светской (гражданской) этики;
- раскрывать своими словами первоначальные представления об основных нормах российской светской (гражданской) этики: любовь к Родине, российский патриотизм и гражданственность, защита Отечества; уважение памяти предков, исторического и культурного наследия и особенностей народов России, российского общества; уважение чести, достоинства, доброго имени любого человека; любовь к природе, забота о животных, охрана окружающей среды;
- рассказывать о праздниках как одной из форм исторической памяти народа, общества; российских праздниках (государственные, народные, религиозные, семейные праздники); российских государственных праздниках, их истории и традициях (не менее трёх), религиозных праздниках (не менее двух разных традиционных религий народов России),

праздниках в своём регионе (не менее одного), о роли семейных праздников в жизни человека, семьи;

- раскрывать основное содержание понимания семьи, отношений в семье на основе российских традиционных духовных ценностей (семья – союз мужчины и женщины на основе взаимной любви для совместной жизни, рождения и воспитания детей; любовь и забота родителей о детях; любовь и забота детей о нуждающихся в помощи родителях; уважение старших по возрасту, предков); российских традиционных семейных ценностей;
- распознавать российскую государственную символику, символику своего региона, объяснять её значение; выражать уважение российской государственности, законов в российском обществе, законных интересов и прав людей, сограждан;
- рассказывать о трудовой морали, нравственных традициях трудовой деятельности, предпринимательства в России; выражать нравственную ориентацию на трудолюбие, честный труд, уважение к труду, трудящимся, результатам труда;
- рассказывать о российских культурных и природных памятниках, о культурных и природных достопримечательностях своего региона;
- раскрывать основное содержание российской светской (гражданской) этики на примерах образцов нравственности, российской гражданственности и патриотизма в истории России;
- объяснять своими словами роль светской (гражданской) этики в становлении российской государственности;
- первоначальный опыт поисковой, проектной деятельности по изучению исторического и культурного наследия народов России, российского общества в своей местности, регионе, оформлению и представлению её результатов;
- приводить примеры нравственных поступков, совершаемых с опорой на этические нормы российской светской (гражданской) этики и внутреннюю установку личности поступать согласно своей совести;
- выражать своими словами понимание свободы мировоззренческого выбора, отношения человека, людей в обществе к религии, свободы вероисповедания; понимание российского общества как многоэтничного и многорелигиозного (приводить примеры), понимание российского общенародного (общенационального, гражданского) патриотизма, любви к Отечеству, нашей общей Родине – России; приводить примеры сотрудничества последователей традиционных религий;
- называть традиционные религии в России, народы России, для которых традиционными религиями исторически являются православие, ислам, буддизм, иудаизм;
- выражать своими словами понимание человеческого достоинства, ценности человеческой жизни в российской светской (гражданской) этике.

ТЕМАТИЧЕСКОЕ ПЛАНИРОВАНИЕ

МОДУЛЬ "ОСНОВЫ СВЕТСКОЙ ЭТИКИ"

№ п/п	Наименование разделов и тем программы	Количество часов			Электронные (цифровые) образовательные ресурсы
		Всего	Контрольные работы	Практические работы	
1	Россия — наша Родина	1			http://orkce.apkpro.ru www.gumfak.ru https://infourok.ru/biblioteka
2	Этика и её значение в жизни человека. Нормы морали. Нравственные ценности, идеалы, принципы	8			http://orkce.apkpro.ru www.gumfak.ru https://infourok.ru/biblioteka
3	Государство и мораль гражданина. Основной Закон (Конституция) в государстве как источник российской гражданской этики	1			http://orkce.apkpro.ru www.gumfak.ru https://infourok.ru/biblioteka
4	Образцы нравственности в культуре Отечества, народов России. Природа и человек	8			http://orkce.apkpro.ru www.gumfak.ru https://infourok.ru/biblioteka
5	Праздники как одна из форм исторической памяти	2			http://orkce.apkpro.ru www.gumfak.ru https://infourok.ru/biblioteka
6	Семейные ценности. Этика семейных отношений	1			http://orkce.apkpro.ru www.gumfak.ru https://infourok.ru/biblioteka
7	Трудовая мораль. Нравственные традиции	3			http://orkce.apkpro.ru www.gumfak.ru

	предпринимательства				https://infourok.ru/biblioteka
8	Что значит быть нравственным в наше время. Методы нравственного самосовершенствования	6			http://orkce.apkpro.ru www.gumfak.ru https://infourok.ru/biblioteka
9	Этикет	2			http://orkce.apkpro.ru www.gumfak.ru https://infourok.ru/biblioteka
10	Любовь и уважение к Отечеству. Патриотизм многонационального и многоконфессионального народа России	2			http://orkce.apkpro.ru www.gumfak.ru https://infourok.ru/biblioteka
ОБЩЕЕ КОЛИЧЕСТВО ЧАСОВ ПО ПРОГРАММЕ		34	0	0	

2.1.7 Рабочая программа по учебному предмету «Изобразительное искусство».

ПОЯСНИТЕЛЬНАЯ ЗАПИСКА

Программа по изобразительному искусству на уровне начального общего образования составлена на основе требований к результатам освоения основной образовательной программы начального общего образования ФГОС НОО, а также ориентирована на целевые приоритеты духовно-нравственного развития, воспитания и социализации обучающихся, сформулированные в федеральной рабочей программе воспитания.

Цель программы по изобразительному искусству состоит в формировании художественной культуры обучающихся, развитии художественно-образного мышления и эстетического отношения к явлениям действительности путём освоения начальных основ художественных знаний, умений, навыков и развития творческого потенциала обучающихся.

Программа по изобразительному искусству направлена на развитие духовной культуры обучающихся, формирование активной эстетической позиции по отношению к действительности и произведениям искусства, понимание роли и значения художественной деятельности в жизни людей.

Содержание программы по изобразительному искусству охватывает все основные виды визуально-пространственных искусств (собственно изобразительных): начальные основы графики, живописи и скульптуры, декоративно-прикладные и народные виды искусства, архитектуру и дизайн. Особое внимание уделено развитию эстетического восприятия природы, восприятию произведений искусства и формированию зрительских навыков, художественному восприятию предметно-бытовой культуры.

Важнейшей задачей является формирование активного, ценностного отношения к истории отечественной культуры, выраженной в её архитектуре, изобразительном искусстве, в национальных образах предметно-материальной и пространственной среды, в понимании красоты человека.

Учебные темы, связанные с восприятием, могут быть реализованы как отдельные уроки, но чаще всего следует объединять задачи восприятия с задачами практической творческой работы (при сохранении учебного времени на восприятие произведений искусства и эстетического наблюдения окружающей действительности).

Программа по изобразительному искусству знакомит обучающихся с

многообразием видов художественной деятельности и технически доступным разнообразием художественных материалов. Практическая художественно-творческая деятельность занимает приоритетное пространство учебного времени. При опоре на восприятие произведений искусства художественно-эстетическое отношение к миру формируется прежде всего в собственной художественной деятельности, в процессе практического решения художественно-творческих задач.

Содержание программы по изобразительному искусству структурировано как система тематических модулей. Изучение содержания всех модулей в 1–4 классах обязательно.

Общее число часов, отведённых на изучение изобразительного искусства, составляет 135 часов: в 1 классе – 33 часа (1 час в неделю), во 2 классе – 34 часа (1 час в неделю), в 3 классе – 34 часа (1 час в неделю), в 4 классе – 34 часа (1 час в неделю).

СОДЕРЖАНИЕ ОБУЧЕНИЯ

1 КЛАСС

Модуль «Графика»

Расположение изображения на листе. Выбор вертикального или горизонтального формата листа в зависимости от содержания изображения.

Разные виды линий. Линейный рисунок. Графические материалы для линейного рисунка и их особенности. Приёмы рисования линией.

Рисование с натуры: разные листья и их форма.

Представление о пропорциях: короткое – длинное. Развитие навыка видения соотношения частей целого (на основе рисунков животных).

Графическое пятно (ахроматическое) и представление о силуэте. Формирование навыка видения целостности. Цельная форма и её части.

Модуль «Живопись»

Цвет как одно из главных средств выражения в изобразительном искусстве. Навыки работы гуашью в условиях урока. Краски «гуашь», кисти, бумага цветная и белая.

Три основных цвета. Ассоциативные представления, связанные с каждым цветом. Навыки смешения красок и получение нового цвета.

Эмоциональная выразительность цвета, способы выражения настроения в изображаемом сюжете.

Живописное изображение разных цветков по представлению и восприятию. Развитие навыков работы гуашью. Эмоциональная выразительность цвета.

Тематическая композиция «Времена года». Контрастные цветовые состояния времён года. Живопись (гуашь), аппликация или смешанная техника.

Техника монотипии. Представления о симметрии. Развитие воображения.

Модуль «Скульптура»

Изображение в объёме. Приёмы работы с пластилином; дощечка, стек, тряпочка.

Лепка зверушек из цельной формы (например, черепашки, ёжика, зайчика).

Приёмы вытягивания, вдавливания, сгибания, скручивания.

Лепка игрушки, характерной для одного из наиболее известных народных художественных промыслов (дымковская или каргопольская игрушка или по выбору учителя с учётом местных промыслов).

Бумажная пластика. Овладение первичными приёмами надрезания, закручивания, складывания.

Объёмная аппликация из бумаги и картона.

Модуль «Декоративно-прикладное искусство»

Узоры в природе. Наблюдение узоров в живой природе (в условиях урока на основе фотографий). Эмоционально-эстетическое восприятие объектов действительности.

Ассоциативное сопоставление с орнаментами в предметах декоративно-прикладного искусства.

Узоры и орнаменты, создаваемые людьми, и разнообразие их видов. Орнаменты геометрические и растительные. Декоративная композиция в круге или в полосе.

Представления о симметрии и наблюдение её в природе. Последовательное ведение работы над изображением бабочки по представлению, использование линии симметрии при составлении узора крыльев.

Орнамент, характерный для игрушек одного из наиболее известных народных художественных промыслов: дымковская или каргопольская игрушка (или по выбору учителя с учётом местных промыслов).

Дизайн предмета: изготовление нарядной упаковки путём складывания бумаги и аппликации.

Оригами – создание игрушки для новогодней ёлки. Приёмы складывания бумаги.

Модуль «Архитектура»

Наблюдение разнообразных архитектурных зданий в окружающем мире (по фотографиям), обсуждение особенностей и составных частей зданий.

Освоение приёмов конструирования из бумаги. Складывание объёмных простых геометрических тел. Овладение приёмами склеивания, надрезания и вырезания деталей;

использование приёма симметрии.

Макетирование (или аппликация) пространственной среды сказочного города из бумаги, картона или пластилина.

Модуль «Восприятие произведений искусства»

Восприятие произведений детского творчества. Обсуждение сюжетного и эмоционального содержания детских работ.

Художественное наблюдение окружающего мира природы и предметной среды жизни человека в зависимости от поставленной аналитической и эстетической задачи наблюдения (установки).

Рассматривание иллюстраций детской книги на основе содержательных установок учителя в соответствии с изучаемой темой.

Знакомство с картиной, в которой ярко выражено эмоциональное состояние, или с картиной, написанной на сказочный сюжет (произведения В. М. Васнецова и другие по выбору учителя).

Художник и зритель. Освоение зрительских умений на основе получаемых знаний и творческих практических задач – установок наблюдения. Ассоциации из личного опыта обучающихся и оценка эмоционального содержания произведений.

Модуль «Азбука цифровой графики»

Фотографирование мелких деталей природы, выражение ярких зрительных впечатлений.

Обсуждение в условиях урока ученических фотографий, соответствующих изучаемой теме.

2 КЛАСС

Модуль «Графика»

Ритм линий. Выразительность линии. Художественные материалы для линейного рисунка и их свойства. Развитие навыков линейного рисунка.

Пастель и мелки – особенности и выразительные свойства графических материалов, приёмы работы.

Ритм пятен: освоение основ композиции. Расположение пятна на плоскости листа: сгущение, разброс, доминанта, равновесие, спокойствие и движение.

Пропорции – соотношение частей и целого. Развитие аналитических навыков видения пропорций. Выразительные свойства пропорций (на основе рисунков птиц).

Рисунок с натуры простого предмета. Расположение предмета на листе бумаги.

Определение формы предмета. Соотношение частей предмета. Светлые и тёмные части предмета, тень под предметом. Штриховка. Умение внимательно рассматривать и анализировать форму натурального предмета.

Графический рисунок животного с активным выражением его характера.

Рассматривание графических произведений анималистического жанра.

Модуль «Живопись»

Цвета основные и составные. Развитие навыков смешивания красок и получения нового цвета. Приёмы работы гуашью. Разный характер мазков и движений кистью.

Пастозное, плотное и прозрачное нанесение краски.

Акварель и её свойства. Акварельные кисти. Приёмы работы акварелью.

Цвет тёплый и холодный – цветовой контраст.

Цвет тёмный и светлый (тональные отношения). Затемнение цвета с помощью тёмной краски и осветление цвета. Эмоциональная выразительность цветовых состояний и отношений.

Цвет открытый – звонкий и приглушённый, тихий. Эмоциональная выразительность цвета.

Изображение природы (моря) в разных контрастных состояниях погоды и соответствующих цветовых состояниях (туман, нежное утро, гроза, буря, ветер – по выбору учителя). Произведения И. К. Айвазовского.

Изображение сказочного персонажа с ярко выраженным характером (образ мужской или женский).

Модуль «Скульптура»

Лепка из пластилина или глины игрушки – сказочного животного по мотивам выбранного художественного народного промысла (филимоновская игрушка, дымковский петух, каргопольский Полкан и другие по выбору учителя с учётом местных промыслов). Способ лепки в соответствии с традициями промысла.

Лепка животных (например, кошки, собаки, медвежонок) с передачей характерной пластики движения. Соблюдение цельности формы, её преобразование и добавление деталей.

Изображение движения и статики в скульптуре: лепка из пластилина тяжёлой, неповоротливой и лёгкой, стремительной формы.

Модуль «Декоративно-прикладное искусство»

Наблюдение узоров в природе (на основе фотографий в условиях урока), например, снежинки, паутинки, росы на листьях. Ассоциативное сопоставление с орнаментами в

предметах декоративно-прикладного искусства (например, кружево, вышивка, ювелирные изделия).

Рисунок геометрического орнамента кружева или вышивки. Декоративная композиция. Ритм пятен в декоративной аппликации.

Поделки из подручных нехудожественных материалов. Декоративные изображения животных в игрушках народных промыслов; филимоновские, дымковские, каргопольские игрушки (и другие по выбору учителя с учётом местных художественных промыслов).

Декор одежды человека. Разнообразие украшений. Традиционные народные женские и мужские украшения. Назначение украшений и их роль в жизни людей.

Модуль «Архитектура»

Конструирование из бумаги. Приёмы работы с полосой бумаги, разные варианты складывания, закручивания, надрезания. Макетирование пространства детской площадки.

Построение игрового сказочного города из бумаги (на основе сворачивания геометрических тел – параллелепипедов разной высоты, цилиндров с прорезями и наклейками); завивание, скручивание и складывание полосы бумаги (например, гармошкой). Образ здания. Памятники отечественной архитектуры с ярко выраженным характером здания. Рисунок дома для доброго или злого сказочного персонажа (иллюстрация сказки по выбору учителя).

Модуль «Восприятие произведений искусства».

Восприятие произведений детского творчества. Обсуждение сюжетного и эмоционального содержания детских работ.

Художественное наблюдение природы и красивых природных деталей, анализ их конструкции и эмоционального воздействия. Сопоставление их с рукотворными произведениями.

Восприятие орнаментальных произведений прикладного искусства (например, кружево, шитьё, резьба и роспись).

Восприятие произведений живописи с активным выражением цветового состояния в природе. Произведения И. И. Левитана, И. И. Шишкина, Н. П. Крымова.

Восприятие произведений анималистического жанра в графике (например, произведений В. В. Ватагина, Е. И. Чарушина) и в скульптуре (произведения В. В. Ватагина). Наблюдение животных с точки зрения их пропорций, характера движения, пластики.

Модуль «Азбука цифровой графики».

Компьютерные средства изображения. Виды линий (в программе Paint или другом

графическом редакторе).

Компьютерные средства изображения. Работа с геометрическими фигурами.

Трансформация и копирование геометрических фигур в программе Paint.

Освоение инструментов традиционного рисования (карандаш, кисточка, ластик, заливка и другие) в программе Paint на основе простых сюжетов (например, образ дерева).

Освоение инструментов традиционного рисования в программе Paint на основе темы «Тёплый и холодный цвета» (например, «Горящий костёр в синей ночи», «Перо жар-птицы»).

Художественная фотография. Расположение объекта в кадре. Масштаб. Доминанта. Обсуждение в условиях урока ученических фотографий, соответствующих изучаемой теме.

3 КЛАСС

Модуль «Графика»

Эскизы обложки и иллюстраций к детской книге сказок (сказка по выбору).

Рисунок буквицы. Макет книги-игрушки. Совмещение изображения и текста.

Расположение иллюстраций и текста на развороте книги.

Поздравительная открытка. Открытка-пожелание. Композиция открытки: совмещение текста (шрифта) и изображения. Рисунок открытки или аппликация.

Эскиз плаката или афиши. Совмещение шрифта и изображения. Особенности композиции плаката.

Графические зарисовки карандашами по памяти или на основе наблюдений и фотографий архитектурных достопримечательностей своего города.

Транспорт в городе. Рисунки реальных или фантастических машин.

Изображение лица человека. Строение, пропорции, взаиморасположение частей лица.

Эскиз маски для маскарада: изображение лица – маски персонажа с ярко выраженным характером. Аппликация из цветной бумаги.

Модуль «Живопись»

Создание сюжетной композиции «В цирке», использование гуаши или карандаша и акварели (по памяти и представлению). Художник в театре: эскиз занавеса (или декораций сцены) для спектакля со сказочным сюжетом (сказка по выбору).

Тематическая композиция «Праздник в городе». Гуашь по цветной бумаге, возможно совмещение с наклейками в виде коллажа или аппликации.

Натюрморт из простых предметов с натуры или по представлению. «Натюрморт-автопортрет» из предметов, характеризующих личность обучающегося.

Пейзаж в живописи. Передача в пейзаже состояний в природе. Выбор для изображения времени года, времени дня, характера погоды и особенностей ландшафта (лес или поле, река или озеро); количество и состояние неба в изображении.

Портрет человека по памяти и представлению с опорой на натуру. Выражение в портрете (автопортрете) характера человека, особенностей его личности с использованием выразительных возможностей композиционного размещения в плоскости листа, особенностей пропорций и мимики лица, характера цветового решения, сильного или мягкого контраста, включения в композицию дополнительных предметов.

Модуль «Скульптура»

Создание игрушки из подручного нехудожественного материала, придание ей одушевлённого образа (добавления деталей лепных или из бумаги, ниток или других материалов).

Лепка сказочного персонажа на основе сюжета известной сказки или создание этого персонажа путём бумагопластики.

Освоение знаний о видах скульптуры (по назначению) и жанрах скульптуры (по сюжету изображения).

Лепка эскиза парковой скульптуры. Выражение пластики движения в скульптуре. Работа с пластилином или глиной.

Модуль «Декоративно-прикладное искусство»

Приёмы исполнения орнаментов и выполнение эскизов украшения посуды из дерева и глины в традициях народных художественных промыслов Хохломы и Гжели (или в традициях других промыслов по выбору учителя).

Эскизы орнаментов для росписи тканей. Раппорт. Трафарет и создание орнамента при помощи печаток или штампов.

Эскизы орнамента для росписи платка: симметрия или асимметрия построения композиции, статика и динамика узора, ритмические чередования мотивов, наличие композиционного центра, роспись по канве. Рассматривание павловопосадских платков.

Проектирование (эскизы) декоративных украшений в городе, например, ажурные ограды, украшения фонарей, скамеек, киосков, подставок для цветов.

Модуль «Архитектура»

Зарисовки исторических памятников и архитектурных достопримечательностей города или села. Работа по наблюдению и по памяти, на основе использования

фотографий и образных представлений.

Проектирование садово-паркового пространства на плоскости (аппликация, коллаж) или в виде макета с использованием бумаги, картона, пенопласта и других подручных материалов. Графический рисунок (индивидуально) или тематическое панно «Образ моего города» (села) в виде коллективной работы (композиционная склейка-аппликация рисунков зданий и других элементов городского пространства, выполненных индивидуально).

Модуль «Восприятие произведений искусства»

Иллюстрации в детских книгах и дизайн детской книги. Рассмотрение и обсуждение иллюстраций известных российских иллюстраторов детских книг.

Восприятие объектов окружающего мира – архитектура, улицы города или села. Памятники архитектуры и архитектурные достопримечательности (по выбору учителя), их значение в современном мире.

Виртуальное путешествие: памятники архитектуры в Москве и Санкт-Петербурге (обзор памятников по выбору учителя).

Художественные музеи. Виртуальные путешествия в художественные музеи: Государственная Третьяковская галерея, Государственный Эрмитаж, Государственный Русский музей, Государственный музей изобразительных искусств имени А. С. Пушкина. Экскурсии в местные художественные музеи и галереи. Виртуальные экскурсии в знаменитые зарубежные художественные музеи (выбор музеев – за учителем). Осознание значимости и увлекательности посещения музеев; посещение знаменитого музея как событие; интерес к коллекции музея и искусству в целом.

Виды пространственных искусств: виды определяются по назначению произведений в жизни людей.

Жанры в изобразительном искусстве – в живописи, графике, скульптуре – определяются предметом изображения; классификация и сравнение содержания произведений сходного сюжета (например, портреты, пейзажи).

Представления о произведениях крупнейших отечественных художников-пейзажистов: И. И. Шишкина, И. И. Левитана, А. К. Саврасова, В. Д. Поленова, И. К. Айвазовского и других.

Представления о произведениях крупнейших отечественных портретистов: В. И. Сурикова, И. Е. Репина, В. А. Серова и других.

Модуль «Азбука цифровой графики»

Построение в графическом редакторе различных по эмоциональному восприятию

ритмов расположения пятен на плоскости: покой (статика), разные направления и ритмы движения (например, собрались, разбежались, догоняют, улетают). Вместо пятен (геометрических фигур) могут быть простые силуэты машинок, птичек, облаков.

В графическом редакторе создание рисунка элемента орнамента (паттерна), его копирование, многократное повторение, в том числе с поворотами вокруг оси рисунка, и создание орнамента, в основе которого раппорт. Вариативное создание орнаментов на основе одного и того же элемента.

Изображение и изучение мимики лица в программе Paint (или другом графическом редакторе).

Совмещение с помощью графического редактора векторного изображения, фотографии и шрифта для создания плаката или поздравительной открытки.

Редактирование фотографий в программе Picture Manager: изменение яркости, контраста, насыщенности цвета; обрезка, поворот, отражение.

Виртуальные путешествия в главные художественные музеи и музеи местные (по выбору учителя).

4 КЛАСС

Модуль «Графика»

Правила линейной и воздушной перспективы: уменьшение размера изображения по мере удаления от первого плана, смягчения цветового и тонального контрастов.

Рисунок фигуры человека: основные пропорции и взаимоотношение частей фигуры, передача движения фигуры на плоскости листа: бег, ходьба, сидящая и стоящая фигуры.

Графическое изображение героев былин, древних легенд, сказок и сказаний разных народов.

Изображение города – тематическая графическая композиция; использование карандаша, мелков, фломастеров (смешанная техника).

Модуль «Живопись»

Красота природы разных климатических зон, создание пейзажных композиций (горный, степной, среднерусский ландшафт).

Портретные изображения человека по представлению и наблюдению с разным содержанием: женский или мужской портрет, двойной портрет матери и ребёнка, портрет пожилого человека, детский портрет или автопортрет, портрет персонажа по представлению (из выбранной культурной эпохи).

Тематические многофигурные композиции: коллективно созданные панно-аппликации из индивидуальных рисунков и вырезанных персонажей на темы праздников народов мира или в качестве иллюстраций к сказкам и легендам.

Модуль «Скульптура»

Знакомство со скульптурными памятниками героям и защитникам Отечества, героям Великой Отечественной войны и мемориальными комплексами. Создание эскиза памятника ко Дню Победы в Великой Отечественной войне. Работа с пластилином или глиной. Выражение значительности, трагизма и победительной силы.

Модуль «Декоративно-прикладное искусство»

Орнаменты разных народов. Подчинённость орнамента форме и назначению предмета, в художественной обработке которого он применяется. Особенности символов и изобразительных мотивов в орнаментах разных народов. Орнаменты в архитектуре, на тканях, одежде, предметах быта и другие.

Мотивы и назначение русских народных орнаментов. Деревянная резьба и роспись, украшение наличников и других элементов избы, вышивка, декор головных уборов и другие.

Орнаментальное украшение каменной архитектуры в памятниках русской культуры, каменная резьба, росписи стен, изразцы.

Народный костюм. Русский народный праздничный костюм, символы и обереги в его декоре. Головные уборы. Особенности мужской одежды разных сословий, связь украшения костюма мужчины с родом его занятий.

Женский и мужской костюмы в традициях разных народов.

Своеобразие одежды разных эпох и культур.

Модуль «Архитектура»

Конструкция традиционных народных жилищ, их связь с окружающей природой: дома из дерева, глины, камня; юрта и её устройство (каркасный дом); изображение традиционных жилищ.

Деревянная изба, её конструкция и декор. Моделирование избы из бумаги или изображение на плоскости в технике аппликации её фасада и традиционного декора. Понимание тесной связи красоты и пользы, функционального и декоративного в архитектуре традиционного жилого деревянного дома. Разные виды изб и надворных построек.

Конструкция и изображение здания каменного собора: свод, нефы, закомары, глава, купол. Роль собора в организации жизни древнего города, собор как архитектурная

доминанта.

Традиции архитектурной конструкции храмовых построек разных народов. Изображение типичной конструкции зданий: древнегреческий храм, готический или романский собор, мечеть, пагода.

Освоение образа и структуры архитектурного пространства древнерусского города. Крепостные стены и башни, торг, посад, главный собор. Красота и мудрость в организации города, жизнь в городе.

Понимание значения для современных людей сохранения культурного наследия.

Модуль «Восприятие произведений искусства»

Произведения В. М. Васнецова, Б. М. Кустодиева, А. М. Васнецова, В. И. Сурикова, К. А. Коровина, А. Г. Венецианова, А. П. Рябушкина, И. Я. Билибина на темы истории и традиций русской отечественной культуры.

Примеры произведений великих европейских художников: Леонардо да Винчи, Рафаэля, Рембрандта, Пикассо (и других по выбору учителя).

Памятники древнерусского каменного зодчества: Московский Кремль, Новгородский детинец, Псковский Кром, Казанский кремль (и другие с учётом местных архитектурных комплексов, в том числе монастырских). Памятники русского деревянного зодчества. Архитектурный комплекс на острове Кижи.

Художественная культура разных эпох и народов. Представления об архитектурных, декоративных и изобразительных произведениях в культуре Древней Греции, других культур Древнего мира. Архитектурные памятники Западной Европы Средних веков и эпохи Возрождения. Произведения предметно-пространственной культуры, составляющие истоки, основания национальных культур в современном мире.

Памятники национальным героям. Памятник К. Минину и Д. Пожарскому скульптора И. П. Мартоса в Москве. Мемориальные ансамбли: Могила Неизвестного Солдата в Москве; памятник-ансамбль «Героям Сталинградской битвы» на Мамаевом кургане (и другие по выбору учителя).

Модуль «Азбука цифровой графики»

Изображение и освоение в программе Paint правил линейной и воздушной перспективы: изображение линии горизонта и точки схода, перспективных сокращений, цветовых и тональных изменений.

Моделирование в графическом редакторе с помощью инструментов геометрических фигур конструкции традиционного крестьянского деревянного дома (избы) и различных вариантов его устройства. Моделирование конструкции разных видов

традиционных жилищ разных народов (например, юрта, каркасный дом, в том числе с учётом местных традиций).

Моделирование в графическом редакторе с помощью инструментов геометрических фигур конструкций храмовых зданий разных культур: каменный православный собор, готический или романский собор, пагода, мечеть.

Построение в графическом редакторе с помощью геометрических фигур или на линейной основе пропорций фигуры человека, изображение различных фаз движения. Создание анимации схематического движения человека (при соответствующих технических условиях).

Анимация простого движения нарисованной фигурки: загрузить две фазы движения фигурки в виртуальный редактор GIF-анимации и сохранить простое повторяющееся движение своего рисунка.

Создание компьютерной презентации в программе PowerPoint на тему архитектуры, декоративного и изобразительного искусства выбранной эпохи или этнокультурных традиций народов России.

Виртуальные тематические путешествия по художественным музеям мира.

ПЛАНИРУЕМЫЕ РЕЗУЛЬТАТЫ ОСВОЕНИЯ ПРОГРАММЫ ПО ИЗОБРАЗИТЕЛЬНОМУ ИСКУССТВУ НА УРОВНЕ НАЧАЛЬНОГО ОБЩЕГО ОБРАЗОВАНИЯ

ЛИЧНОСТНЫЕ РЕЗУЛЬТАТЫ

Личностные результаты освоения программы по изобразительному искусству на уровне начального общего образования достигаются в единстве учебной и воспитательной деятельности в соответствии с традиционными российскими социокультурными и духовно-нравственными ценностями, принятыми в обществе правилами и нормами поведения и способствуют процессам самопознания, самовоспитания и саморазвития, формирования внутренней позиции личности.

В результате изучения изобразительного искусства на уровне начального общего образования у обучающегося будут сформированы следующие **личностные результаты**:

- уважение и ценностное отношение к своей Родине – России;
- ценностно-смысловые ориентации и установки, отражающие индивидуально-личностные позиции и социально значимые личностные качества;
- духовно-нравственное развитие обучающихся;
- мотивация к познанию и обучению, готовность к саморазвитию и активному участию в социально значимой деятельности;

- позитивный опыт участия в творческой деятельности; интерес к произведениям искусства и литературы, построенным на принципах нравственности и гуманизма, уважительного отношения и интереса к культурным традициям и творчеству своего и других народов.

Патриотическое воспитание осуществляется через освоение обучающимися содержания традиций отечественной культуры, выраженной в её архитектуре, народном, декоративно-прикладном и изобразительном искусстве. Урок искусства воспитывает патриотизм в процессе восприятия и освоения в личной художественной деятельности конкретных знаний о красоте и мудрости, заложенных в культурных традициях.

Гражданское воспитание осуществляется через развитие чувства личной причастности к жизни общества и создающих качеств личности, приобщение обучающихся к ценностям отечественной и мировой культуры. Учебный предмет способствует пониманию особенностей жизни разных народов и красоты их эстетических идеалов. Коллективные творческие работы создают условия для разных форм художественно-творческой деятельности, способствуют пониманию другого человека, становлению чувства личной ответственности.

Духовно-нравственное воспитание является стержнем художественного развития обучающегося, приобщения его к искусству как сфере, концентрирующей в себе духовно-нравственный поиск человечества. Учебные задания направлены на развитие внутреннего мира обучающегося и развитие его эмоционально-образной, чувственной сферы. Занятия искусством помогают обучающемуся обрести социально значимые знания. Развитие творческих способностей способствует росту самосознания, осознания себя как личности и члена общества.

Эстетическое воспитание – важнейший компонент и условие развития социально значимых отношений обучающихся, формирования представлений о прекрасном и безобразном, о высоком и низком. Эстетическое воспитание способствует формированию ценностных ориентаций обучающихся в отношении к окружающим людям, в стремлении к их пониманию, а также в отношении к семье, природе, труду, искусству, культурному наследию.

Ценности познавательной деятельности воспитываются как эмоционально окрашенный интерес к жизни людей и природы. Происходит это в процессе развития навыков восприятия и художественной рефлексии своих наблюдений в художественно-творческой деятельности. Навыки исследовательской деятельности развиваются при выполнении заданий культурно-исторической направленности.

Экологическое воспитание происходит в процессе художественно-эстетического наблюдения природы и её образа в произведениях искусства. Формирование эстетических чувств способствует активному неприятию действий, приносящих вред окружающей среде.

Трудовое воспитание осуществляется в процессе личной художественно-творческой работы по освоению художественных материалов и удовлетворения от создания реального, практического продукта. Воспитываются стремление достичь результат, упорство, творческая инициатива, понимание эстетики трудовой деятельности. Важны также умения сотрудничать с одноклассниками, работать в команде, выполнять коллективную работу – обязательные требования к определённым заданиям по программе.

МЕТАПРЕДМЕТНЫЕ РЕЗУЛЬТАТЫ

Овладение универсальными познавательными действиями

В результате изучения изобразительного искусства на уровне начального общего образования у обучающегося будут сформированы познавательные универсальные учебные действия, коммуникативные универсальные учебные действия, регулятивные универсальные учебные действия, совместная деятельность.

Пространственные представления и сенсорные способности:

- характеризовать форму предмета, конструкции;
- выявлять доминантные черты (характерные особенности) в визуальном образе;
- сравнивать плоскостные и пространственные объекты по заданным основаниям;
- находить ассоциативные связи между визуальными образами разных форм и предметов;
- сопоставлять части и целое в видимом образе, предмете, конструкции;
- анализировать пропорциональные отношения частей внутри целого и предметов между собой;
- обобщать форму составной конструкции;
- выявлять и анализировать ритмические отношения в пространстве и в изображении (визуальном образе) на установленных основаниях;
- передавать обобщённый образ реальности при построении плоской композиции;
- соотносить тональные отношения (тёмное – светлое) в пространственных и плоскостных объектах;
- выявлять и анализировать эмоциональное воздействие цветовых отношений в

пространственной среде и плоскостном изображении.

У обучающегося будут сформированы следующие базовые логические и исследовательские действия как часть познавательных универсальных учебных действий:

- проявлять исследовательские, экспериментальные действия в процессе освоения выразительных свойств различных художественных материалов;
- проявлять творческие экспериментальные действия в процессе самостоятельного выполнения художественных заданий; проявлять исследовательские и аналитические действия на основе определённых учебных установок в процессе восприятия произведений изобразительного искусства, архитектуры и продуктов детского художественного творчества;
- использовать наблюдения для получения информации об особенностях объектов и состояния природы, предметного мира человека, городской среды;
- анализировать и оценивать с позиций эстетических категорий явления природы и предметно-пространственную среду жизни человека;
- формулировать выводы, соответствующие эстетическим, аналитическим и другим учебным установкам по результатам проведённого наблюдения;
- использовать знаково-символические средства для составления орнаментов и декоративных композиций;
- классифицировать произведения искусства по видам и, соответственно, по назначению в жизни людей;
- классифицировать произведения изобразительного искусства по жанрам в качестве инструмента анализа содержания произведений;
- ставить и использовать вопросы как исследовательский инструмент познания.

У обучающегося будут сформированы следующие умения работать с информацией как часть познавательных универсальных учебных действий:

- использовать электронные образовательные ресурсы;
- уметь работать с электронными учебниками и учебными пособиями;
- выбирать источник для получения информации: поисковые системы Интернета, цифровые электронные средства, справочники, художественные альбомы и детские книги;
- анализировать, интерпретировать, обобщать и систематизировать информацию, представленную в произведениях искусства, текстах, таблицах и схемах;
- самостоятельно готовить информацию на заданную или выбранную тему и

представлять её в различных видах: рисунках и эскизах, электронных презентациях;

- осуществлять виртуальные путешествия по архитектурным памятникам, в отечественные художественные музеи и зарубежные художественные музеи (галереи) на основе установок и квестов, предложенных учителем;
- соблюдать правила информационной безопасности при работе в Интернете.

Овладение универсальными коммуникативными действиями

У обучающегося будут сформированы следующие умения общения как часть коммуникативных универсальных учебных действий:

- понимать искусство в качестве особого языка общения – межличностного (автор – зритель), между поколениями, между народами;
- вести диалог и участвовать в обсуждении, проявляя уважительное отношение к противоположным мнениям, сопоставлять свои суждения с суждениями участников общения, выявляя и корректно отстаивая свои позиции в оценке и понимании обсуждаемого явления;
- находить общее решение и разрешать конфликты на основе общих позиций и учёта интересов в процессе совместной художественной деятельности;
- демонстрировать и объяснять результаты своего творческого, художественного или исследовательского опыта;
- анализировать произведения детского художественного творчества с позиций их содержания и в соответствии с учебной задачей, поставленной учителем;
- признавать своё и чужое право на ошибку, развивать свои способности сопереживать, понимать намерения и переживания свои и других людей;
- взаимодействовать, сотрудничать в процессе коллективной работы, принимать цель совместной деятельности и строить действия по её достижению, договариваться, выполнять поручения, подчиняться, ответственно относиться к своей задаче по достижению общего результата.

Овладение универсальными регулятивными действиями

У обучающегося будут сформированы следующие умения самоорганизации и самоконтроля как часть регулятивных универсальных учебных действий:

- внимательно относиться и выполнять учебные задачи, поставленные учителем;
- соблюдать последовательность учебных действий при выполнении задания;
- уметь организовывать своё рабочее место для практической работы, сохраняя

порядок в окружающем пространстве и проявляя бережное отношение к используемым материалам;

- соотносить свои действия с планируемыми результатами, осуществлять контроль своей деятельности в процессе достижения результата.

ПРЕДМЕТНЫЕ РЕЗУЛЬТАТЫ

К концу обучения в **1 классе** обучающийся получит следующие предметные результаты по отдельным темам программы по изобразительному искусству:

Модуль «Графика»

Осваивать навыки применения свойств простых графических материалов в самостоятельной творческой работе в условиях урока.

Приобретать первичный опыт в создании графического рисунка на основе знакомства со средствами изобразительного языка.

Приобретать опыт аналитического наблюдения формы предмета, опыт обобщения и геометризации наблюдаемой формы как основы обучения рисунку.

Приобретать опыт создания рисунка простого (плоского) предмета с натуры.

Учиться анализировать соотношения пропорций, визуально сравнивать пространственные величины.

Приобретать первичные знания и навыки композиционного расположения изображения на листе.

Уметь выбирать вертикальный или горизонтальный формат листа для выполнения соответствующих задач рисунка.

Воспринимать учебную задачу, поставленную учителем, и решать её в своей практической художественной деятельности.

Уметь обсуждать результаты своей практической работы и работы товарищей с позиций соответствия их поставленной учебной задаче, с позиций выраженного в рисунке содержания и графических средств его выражения (в рамках программного материала).

Модуль «Живопись»

Осваивать навыки работы красками «гуашь» в условиях урока.

Знать три основных цвета; обсуждать и называть ассоциативные представления, которые рождает каждый цвет.

Осознавать эмоциональное звучание цвета и уметь формулировать своё мнение с опорой на опыт жизненных ассоциаций.

Приобретать опыт экспериментирования, исследования результатов смешения

красок и получения нового цвета.

Вести творческую работу на заданную тему с опорой на зрительные впечатления, организованные педагогом.

Модуль «Скульптура»

Приобретать опыт аналитического наблюдения, поиска выразительных образных объёмных форм в природе (например, облака, камни, коряги, формы плодов).

Осваивать первичные приёмы лепки из пластилина, приобретать представления о целостной форме в объёмном изображении.

Овладевать первичными навыками бумагопластики – создания объёмных форм из бумаги путём её складывания, надрезания, закручивания.

Модуль «Декоративно-прикладное искусство»

Уметь рассматривать и эстетически характеризовать различные примеры узоров в природе (в условиях урока на основе фотографий); приводить примеры, сопоставлять и искать ассоциации с орнаментами в произведениях декоративно-прикладного искусства.

Различать виды орнаментов по изобразительным мотивам: растительные, геометрические, анималистические.

Учиться использовать правила симметрии в своей художественной деятельности.

Приобретать опыт создания орнаментальной декоративной композиции (стилизованной: декоративный цветок или птица).

Приобретать знания о значении и назначении украшений в жизни людей.

Приобретать представления о глиняных игрушках отечественных народных художественных промыслов (дымковская, каргопольская игрушки или по выбору учителя с учётом местных промыслов) и опыт практической художественной деятельности по мотивам игрушки выбранного промысла.

Иметь опыт и соответствующие возрасту навыки подготовки и оформления общего праздника.

Модуль «Архитектура».

Рассматривать различные произведения архитектуры в окружающем мире (по фотографиям в условиях урока); анализировать и характеризовать особенности и составные части рассматриваемых зданий.

Осваивать приёмы конструирования из бумаги, складывания объёмных простых геометрических тел.

Приобретать опыт пространственного макетирования (сказочный город) в форме коллективной игровой деятельности.

Приобретать представления о конструктивной основе любого предмета и первичные навыки анализа его строения.

Модуль «Восприятие произведений искусства»

Приобретать умения рассматривать, анализировать детские рисунки с позиций их содержания и сюжета, настроения, композиции (расположения на листе), цвета, а также соответствия учебной задаче, поставленной учителем.

Приобретать опыт эстетического наблюдения природы на основе эмоциональных впечатлений с учётом учебных задач и визуальной установки учителя.

Приобретать опыт художественного наблюдения предметной среды жизни человека в зависимости от поставленной аналитической и эстетической задачи (установки).

Осваивать опыт эстетического восприятия и аналитического наблюдения архитектурных построек.

Осваивать опыт эстетического, эмоционального общения со станковой картиной, понимать значение зрительских умений и специальных знаний; приобретать опыт восприятия картин со сказочным сюжетом (В.М. Васнецова и других художников по выбору учителя), а также произведений с ярко выраженным эмоциональным настроением (например, натюрморты В. Ван Гога или А. Матисса).

Осваивать новый опыт восприятия художественных иллюстраций в детских книгах и отношения к ним в соответствии с учебной установкой.

Модуль «Азбука цифровой графики»

Приобретать опыт создания фотографий с целью эстетического и целенаправленного наблюдения природы.

Приобретать опыт обсуждения фотографий с точки зрения того, с какой целью сделан снимок, насколько значимо его содержание и какова композиция в кадре.

К концу обучения во **2 классе** обучающийся получит следующие предметные результаты по отдельным темам программы по изобразительному искусству:

Модуль «Графика»

Осваивать особенности и приёмы работы новыми графическими художественными материалами; осваивать выразительные свойства твёрдых, сухих, мягких и жидких графических материалов.

Приобретать навыки изображения на основе разной по характеру и способу наложения линии.

Овладевать понятием «ритм» и навыками ритмической организации изображения

как необходимой композиционной основы выражения содержания.

Осваивать навык визуального сравнения пространственных величин, приобретать умения соотносить пропорции в рисунках птиц и животных (с опорой на зрительские впечатления и анализ).

Приобретать умение вести рисунок с натуры, видеть пропорции объекта, расположение его в пространстве; располагать изображение на листе, соблюдая этапы ведения рисунка, осваивая навык штриховки.

Модуль «Живопись»

Осваивать навыки работы цветом, навыки смешения красок, пастозное плотное и прозрачное нанесение краски; осваивать разный характер мазков и движений кистью, навыки создания выразительной фактуры и кроющие качества гуаши.

Приобретать опыт работы акварельной краской и понимать особенности работы прозрачной краской.

Знать названия основных и составных цветов и способы получения разных оттенков составного цвета.

Различать и сравнивать тёмные и светлые оттенки цвета; осваивать смешение цветных красок с белой и чёрной (для изменения их тона).

Знать о делении цветов на тёплые и холодные; уметь различать и сравнивать тёплые и холодные оттенки цвета.

Осваивать эмоциональную выразительность цвета: цвет звонкий и яркий, радостный; цвет мягкий, «глухой» и мрачный и другое.

Приобретать опыт создания пейзажей, передающих разные состояния погоды (например, туман, грозу) на основе изменения тонального звучания цвета, приобретать опыт передачи разного цветового состояния моря.

Уметь в изображении сказочных персонажей выразить их характер (герои сказок добрые и злые, нежные и грозные); обсуждать, объяснять, какими художественными средствами удалось показать характер сказочных персонажей.

Модуль «Скульптура»

Познакомиться с традиционными игрушками одного из народных художественных промыслов; освоить приёмы и последовательность лепки игрушки в традициях выбранного промысла; выполнить в технике лепки фигурку сказочного зверя по мотивам традиций выбранного промысла (по выбору: филимоновская, абашевская, каргопольская, дымковская игрушки или с учётом местных промыслов).

Знать об изменениях скульптурного образа при осмотре произведения с разных

сторон.

Приобретать в процессе лепки из пластилина опыт передачи движения цельной лепной формы и разного характера движения этой формы (изображения зверушки).

Модуль «Декоративно-прикладное искусство»

Рассматривать, анализировать и эстетически оценивать разнообразие форм в природе, воспринимаемых как узоры.

Сравнивать, сопоставлять природные явления – узоры (например, капли, снежинки, паутинки, роса на листьях, серёжки во время цветения деревьев) – с рукотворными произведениями декоративного искусства (кружево, шитьё, ювелирные изделия и другое).

Приобретать опыт выполнения эскиза геометрического орнамента кружева или вышивки на основе природных мотивов.

Осваивать приёмы орнаментального оформления сказочных глиняных зверушек, созданных по мотивам народного художественного промысла (по выбору: филимоновская, абашевская, каргопольская, дымковская игрушки или с учётом местных промыслов).

Приобретать опыт преобразования бытовых подручных нехудожественных материалов в художественные изображения и поделки.

Рассматривать, анализировать, сравнивать украшения человека на примерах иллюстраций к народным сказкам лучших художников-иллюстраторов (например, И. Я. Билибина), когда украшения не только соответствуют народным традициям, но и выражают характер персонажа; учиться понимать, что украшения человека рассказывают о нём, выявляют особенности его характера, его представления о красоте.

Приобретать опыт выполнения красками рисунков украшений народных былинных персонажей.

Модуль «Архитектура»

Осваивать приёмы создания объёмных предметов из бумаги и объёмного декорирования предметов из бумаги.

Участвовать в коллективной работе по построению из бумаги пространственного макета сказочного города или детской площадки.

Рассматривать, характеризовать конструкцию архитектурных строений (по фотографиям в условиях урока), указывая составные части и их пропорциональные соотношения.

Осваивать понимание образа здания, то есть его эмоционального воздействия.

Рассматривать, приводить примеры и обсуждать вид разных жилищ, домиков

сказочных героев в иллюстрациях известных художников детской книги, развивая фантазию и внимание к архитектурным постройкам.

Приобретать опыт сочинения и изображения жилья для разных по своему характеру героев литературных и народных сказок.

Модуль «Восприятие произведений искусства»

Обсуждать примеры детского художественного творчества с точки зрения выражения в них содержания, настроения, расположения изображения в листе, цвета и других средств художественной выразительности, а также ответа на поставленную учебную задачу.

Осваивать и развивать умения вести эстетическое наблюдение явлений природы, а также потребность в таком наблюдении.

Приобретать опыт эстетического наблюдения и художественного анализа произведений декоративного искусства и их орнаментальной организации (например, кружево, шитьё, резьба и роспись по дереву и ткани, чеканка).

Приобретать опыт восприятия, эстетического анализа произведений отечественных художников-пейзажистов (И. И. Левитана, И. И. Шишкина, И. К. Айвазовского, Н. П. Крымова и других по выбору учителя), а также художников-анималистов (В. В. Ватагина, Е. И. Чарушина и других по выбору учителя).

Приобретать опыт восприятия, эстетического анализа произведений живописи западноевропейских художников с активным, ярким выражением настроения (В. Ван Гог, К. Моне, А. Матисса и других по выбору учителя).

Знать имена и узнавать наиболее известные произведения отечественных художников И. И. Левитана, И. И. Шишкина, И. К. Айвазовского, В. М. Васнецова, В. В. Ватагина, Е. И. Чарушина (и других по выбору учителя).

Модуль «Азбука цифровой графики»

Осваивать возможности изображения с помощью разных видов линий в программе Paint (или другом графическом редакторе).

Осваивать приёмы трансформации и копирования геометрических фигур в программе Paint, а также построения из них простых рисунков или орнаментов.

Осваивать в компьютерном редакторе (например, Paint) инструменты и техники – карандаш, кисточка, ластик, заливка и другие – и создавать простые рисунки или композиции (например, образ дерева).

Осваивать композиционное построение кадра при фотографировании: расположение объекта в кадре, масштаб, доминанта. Участвовать в обсуждении

композиционного построения кадра в фотографии.

К концу обучения в **3 классе** обучающийся получит следующие предметные результаты по отдельным темам программы по изобразительному искусству:

Модуль «Графика».

Приобретать представление о художественном оформлении книги, о дизайне книги, многообразии форм детских книг, о работе художников-иллюстраторов.

Получать опыт создания эскиза книжки-игрушки на выбранный сюжет: рисунок обложки с соединением шрифта (текста) и изображения, рисунок заглавной буквицы, создание иллюстраций, размещение текста и иллюстраций на развороте.

Узнавать об искусстве шрифта и образных (изобразительных) возможностях надписи, о работе художника над шрифтовой композицией.

Создавать практическую творческую работу – поздравительную открытку, совмещающую в ней шрифт и изображение.

Узнавать о работе художников над плакатами и афишами. Выполнять творческую композицию – эскиз афиши к выбранному спектаклю или фильму.

Узнавать основные пропорции лица человека, взаимное расположение частей лица.

Приобретать опыт рисования портрета (лица) человека.

Создавать маску сказочного персонажа с ярко выраженным характером лица (для карнавала или спектакля).

Модуль «Живопись»

Осваивать приёмы создания живописной композиции (натюрморта) по наблюдению натуры или по представлению.

Рассматривать, эстетически анализировать сюжет и композицию, эмоциональное настроение в натюрмортах известных отечественных художников.

Приобретать опыт создания творческой живописной работы – натюрморта с ярко выраженным настроением или «натюрморта-автопортрета».

Изображать красками портрет человека с опорой на натуру или по представлению.

Создавать пейзаж, передавая в нём активное состояние природы.

Приобрести представление о деятельности художника в театре.

Создать красками эскиз занавеса или эскиз декораций к выбранному сюжету.

Познакомиться с работой художников по оформлению праздников.

Выполнить тематическую композицию «Праздник в городе» на основе наблюдений, по памяти и по представлению.

Модуль «Скульптура»

Приобрести опыт творческой работы: лепка сказочного персонажа на основе сюжета известной сказки (или создание этого персонажа в технике бумагопластики, по выбору учителя).

Учиться создавать игрушку из подручного нехудожественного материала путём добавления к ней необходимых деталей и тем самым «одушевления образа».

Узнавать о видах скульптуры: скульптурные памятники, парковая скульптура, мелкая пластика, рельеф (виды рельефа).

Приобретать опыт лепки эскиза парковой скульптуры.

Модуль «Декоративно-прикладное искусство»

Узнавать о создании глиняной и деревянной посуды: народные художественные промыслы гжель и хохлома.

Знакомиться с приёмами исполнения традиционных орнаментов, украшающих посуду гжели и хохломы; осваивать простые кистевые приёмы, свойственные этим промыслам; выполнить эскизы орнаментов, украшающих посуду (по мотивам выбранного художественного промысла).

Узнать о сетчатых видах орнаментов и их применении, например, в росписи тканей, стен, уметь рассуждать с опорой на зрительный материал о видах симметрии в сетчатом орнаменте.

Осваивать навыки создания орнаментов при помощи штампов и трафаретов.

Получить опыт создания композиции орнамента в квадрате (в качестве эскиза росписи женского платка).

Модуль «Архитектура»

Выполнить зарисовки или творческие рисунки по памяти и по представлению на тему исторических памятников или архитектурных достопримечательностей своего города.

Создать эскиз макета паркового пространства или участвовать в коллективной работе по созданию такого макета.

Создать в виде рисунков или объёмных аппликаций из цветной бумаги эскизы разнообразных малых архитектурных форм, наполняющих городское пространство.

Придумать и нарисовать (или выполнить в технике бумагопластики) транспортное средство.

Выполнить творческий рисунок – создать образ своего города или села или участвовать в коллективной работе по созданию образа своего города или села (в виде коллажа).

Модуль «Восприятие произведений искусства»

Рассматривать и обсуждать содержание работы художника, ценностно и эстетически относиться к иллюстрациям известных отечественных художников детских книг, получая различную визуально-образную информацию; знать имена нескольких художников детской книги.

Рассматривать и анализировать архитектурные постройки своего города (села), характерные особенности улиц и площадей, выделять центральные по архитектуре здания и обсуждать их архитектурные особенности, приобретать представления, аналитический и эмоциональный опыт восприятия наиболее известных памятников архитектуры Москвы и Санкт-Петербурга (для жителей регионов на основе фотографий, телепередач и виртуальных путешествий), уметь обсуждать увиденные памятники.

Знать и уметь объяснять назначение основных видов пространственных искусств: изобразительных видов искусства – живописи, графики, скульптуры; архитектуры, дизайна, декоративно-прикладных видов искусства, а также деятельности художника в кино, в театре, на празднике.

Знать и уметь называть основные жанры живописи, графики и скульптуры, определяемые предметом изображения.

Знать имена крупнейших отечественных художников-пейзажистов: И. И. Шишкина, И. И. Левитана, А. К. Саврасова, В. Д. Поленова, И. К. Айвазовского и других (по выбору учителя), приобретать представления об их произведениях.

Осуществлять виртуальные интерактивные путешествия в художественные музеи, участвовать в исследовательских квестах, в обсуждении впечатлений от виртуальных путешествий.

Знать имена крупнейших отечественных портретистов: В. И. Сурикова, И. Е. Репина, В. А. Серова и других (по выбору учителя), приобретать представления об их произведениях.

Понимать значение музеев и называть, указывать, где находятся и чему посвящены их коллекции: Государственная Третьяковская галерея, Государственный Эрмитаж, Государственный Русский музей, Государственный музей изобразительных искусств имени А. С. Пушкина.

Знать, что в России много замечательных художественных музеев, иметь представление о коллекциях своих региональных музеев.

Модуль «Азбука цифровой графики»

Осваивать приёмы работы в графическом редакторе с линиями, геометрическими

фигурами, инструментами традиционного рисования.

Применять получаемые навыки для усвоения определённых учебных тем, например: исследования свойств ритма и построения ритмических композиций, составления орнаментов путём различных повторений рисунка узора, простого повторения (раппорт), экспериментируя на свойствах симметрии; создание паттернов.

Осваивать с помощью создания схемы лица человека его конструкцию и пропорции; осваивать с помощью графического редактора схематическое изменение мимики лица.

Осваивать приёмы соединения шрифта и векторного изображения при создании, например, поздравительных открыток, афиши.

К концу обучения в **4 классе** обучающийся получит следующие предметные результаты по отдельным темам программы по изобразительному искусству:

Модуль «Графика»

Осваивать правила линейной и воздушной перспективы и применять их в своей практической творческой деятельности. Изучать основные пропорции фигуры человека, пропорциональные отношения отдельных частей фигуры и учиться применять эти знания в своих рисунках.

Приобретать представление о традиционных одеждах разных народов и представление о красоте человека в разных культурах, применять эти знания в изображении персонажей сказаний и легенд или просто представителей народов разных культур.

Создавать зарисовки памятников отечественной и мировой архитектуры.

Модуль «Живопись»

Выполнять живописное изображение пейзажей разных климатических зон (пейзаж гор, пейзаж степной или пустынной зоны, пейзаж, типичный для среднерусской природы).

Передавать в изображении народные представления о красоте человека, создавать образ женщины в русском народном костюме и образ мужчины в народном костюме.

Приобретать опыт создания портретов женских и мужских, портрета пожилого человека, детского портрета или автопортрета, портрета персонажа (по представлению из выбранной культурной эпохи).

Создавать двойной портрет (например, портрет матери и ребёнка).

Приобретать опыт создания композиции на тему «Древнерусский город».

Участвовать в коллективной творческой работе по созданию композиционного панно (аппликации из индивидуальных рисунков) на темы народных праздников

(русского народного праздника и традиционных праздников у разных народов), в которых выражается обобщённый образ национальной культуры.

Модуль «Скульптура»

Лепка из пластилина эскиза памятника героям Великой Отечественной войны или участие в коллективной разработке проекта макета мемориального комплекса ко Дню Победы в Великой Отечественной войне (работа выполняется после освоения собранного материала о мемориальных комплексах, существующих в нашей стране в память о Великой Отечественной войне).

Модуль «Декоративно-прикладное искусство»

Исследовать и делать зарисовки особенностей, характерных для орнаментов разных народов или исторических эпох (особенности символов и стилизованных мотивов), показать в рисунках традиции использования орнаментов в архитектуре, одежде, оформлении предметов быта у разных народов, в разные эпохи.

Изучить и показать в практической творческой работе орнаменты, традиционные мотивы и символы русской народной культуры (в деревянной резьбе и росписи по дереву, вышивке, декоре головных уборов, орнаментах, которые характерны для предметов быта).

Получить представления о красоте русского народного костюма и головных женских уборов, особенностях мужской одежды разных сословий, а также о связи украшения костюма мужчины с родом его занятий и положением в обществе.

Познакомиться с женским и мужским костюмами в традициях разных народов, со своеобразием одежды в разных культурах и в разные эпохи.

Модуль «Архитектура»

Получить представление о конструкции традиционных жилищ у разных народов, об их связи с окружающей природой.

Познакомиться с конструкцией избы – традиционного деревянного жилого дома – и надворных построек, уметь строить из бумаги или изображать конструкцию избы, понимать и уметь объяснять тесную связь декора (украшений) избы с функциональным значением тех же деталей: единство красоты и пользы. Иметь представления о конструктивных особенностях переносного жилища – юрты.

Иметь знания, уметь объяснять и изображать традиционную конструкцию здания каменного древнерусского храма, знать примеры наиболее значительных древнерусских соборов и где они находятся, иметь представление о красоте и конструктивных особенностях памятников русского деревянного зодчества. Иметь представления об устройстве и красоте древнерусского города, его архитектурном устройстве и жизни в нём

людей. Знать основные конструктивные черты древнегреческого храма, уметь его изобразить, иметь общее, целостное образное представление о древнегреческой культуре.

Иметь представление об основных характерных чертах храмовых сооружений, характерных для разных культур: готический (романский) собор в европейских городах, буддийская пагода, мусульманская мечеть, уметь изображать их.

Понимать и уметь объяснять, в чём заключается значимость для современных людей сохранения архитектурных памятников и исторического образа своей и мировой культуры.

Модуль «Восприятие произведений искусства»

Формировать восприятие произведений искусства на темы истории и традиций русской отечественной культуры (произведения В. М. Васнецова, А. М. Васнецова, Б. М. Кустодиева, В. И. Сурикова, К. А. Коровина, А. Г. Венецианова, А. П. Рябушкина, И. Я. Билибина и других по выбору учителя).

Иметь образные представления о каменном древнерусском зодчестве (Московский Кремль, Новгородский детинец, Псковский кремль, Казанский кремль и другие с учётом местных архитектурных комплексов, в том числе монастырских), о памятниках русского деревянного зодчества (архитектурный комплекс на острове Кижи).

Узнавать соборы Московского Кремля, Софийский собор в Великом Новгороде, храм Покрова на Нерли.

Уметь называть и объяснять содержание памятника К. Минину и Д. Пожарскому скульптора И. П. Мартоса в Москве.

Знать и узнавать основные памятники наиболее значимых мемориальных ансамблей и уметь объяснять их особое значение в жизни людей (мемориальные ансамбли: Могила Неизвестного Солдата в Москве; памятник-ансамбль «Героям Сталинградской битвы» на Мамаевом кургане, «Воин-освободитель» в берлинском Трептов-парке, Пискаревский мемориал в Санкт-Петербурге и другие по выбору учителя), знать о правилах поведения при посещении мемориальных памятников.

Иметь представления об архитектурных, декоративных и изобразительных произведениях в культуре Древней Греции, других культурах Древнего мира, в том числе Древнего Востока, уметь обсуждать эти произведения.

Узнавать, различать общий вид и представлять основные компоненты конструкции готических (романских) соборов, знать особенности архитектурного устройства мусульманских мечетей, иметь представление об архитектурном своеобразии здания буддийской пагоды.

Приводить примеры произведений великих европейских художников: Леонардо да Винчи, Рафаэля, Рембрандта, Пикассо и других (по выбору учителя).

Модуль «Азбука цифровой графики»

Осваивать правила линейной и воздушной перспективы с помощью графических изображений и их варьирования в компьютерной программе Paint: изображение линии горизонта и точки схода, перспективных сокращений, цветовых и тональных изменений.

Моделировать в графическом редакторе с помощью инструментов геометрических фигур конструкцию традиционного крестьянского деревянного дома (избы) и различные варианты его устройства.

Использовать поисковую систему для знакомства с разными видами деревянного дома на основе избы и традициями её украшений.

Моделировать в графическом редакторе с помощью инструментов геометрических фигур конструкцию юрты, находить в поисковой системе разнообразные модели юрты, её украшения, внешний и внутренний вид юрты.

Моделировать в графическом редакторе с помощью инструментов геометрических фигур конструкции храмовых зданий разных культур (каменный православный собор с закомарами, со сводами-нефами, главой, куполом, готический или романский собор, пагода, мечеть).

Построить пропорции фигуры человека в графическом редакторе с помощью геометрических фигур или на линейной основе; изобразить различные фазы движения, двигая части фигуры (при соответствующих технических условиях создать анимацию схематического движения человека).

Освоить анимацию простого повторяющегося движения изображения в виртуальном редакторе GIF-анимации.

Освоить и проводить компьютерные презентации в программе PowerPoint по темам изучаемого материала, собирая в поисковых системах нужный материал, или на основе собственных фотографий и фотографий своих рисунков, делать шрифтовые надписи наиболее важных определений, названий, положений, которые надо помнить и знать.

Осуществлять виртуальные путешествия по архитектурным памятникам, в отечественные и зарубежные художественные музеи (галереи) на основе установок и квестов, предложенных учителем.

ТЕМАТИЧЕСКОЕ ПЛАНИРОВАНИЕ

1 КЛАСС

№ п/п	Наименование разделов и тем программы	Количество часов			Электронные (цифровые) образовательные ресурсы
		Всего	Контрольные работы	Практические работы	
1	Ты учишься изображать	10			http://school-collection.edu.ru/catalog https://infourok.ru https://resh.edu.ru https://uchi.ru
2	Ты украшаешь	9			http://school-collection.edu.ru/catalog https://infourok.ru https://resh.edu.ru https://uchi.ru
3	Ты строишь	8			http://school-collection.edu.ru/catalog https://infourok.ru https://resh.edu.ru https://uchi.ru
4	Изображение, украшение, постройка всегда помогают друг другу	6			http://school-collection.edu.ru/catalog https://infourok.ru https://resh.edu.ru https://uchi.ru
ОБЩЕЕ КОЛИЧЕСТВО ЧАСОВ ПО ПРОГРАММЕ		33	0	0	

2 КЛАСС

№ п/п	Наименование разделов и тем программы	Количество часов			Электронные (цифровые) образовательные ресурсы
		Всего	Контрольные работы	Практические работы	
1	Введение	2			http://school-collection.edu.ru/catalog https://infourok.ru https://resh.edu.ru https://uchi.ru
2	Как и чем работает художник	14			http://school-collection.edu.ru/catalog https://infourok.ru https://resh.edu.ru https://uchi.ru
3	Реальность и фантазия	5			http://school-collection.edu.ru/catalog https://infourok.ru https://resh.edu.ru https://uchi.ru
4	О чем говорит искусство?	7			http://school-collection.edu.ru/catalog https://infourok.ru https://resh.edu.ru https://uchi.ru
5	Как говорит искусство?	6			http://school-collection.edu.ru/catalog https://infourok.ru https://resh.edu.ru https://uchi.ru
ОБЩЕЕ КОЛИЧЕСТВО ЧАСОВ ПО ПРОГРАММЕ		34	0	0	

3 КЛАСС

№ п/п	Наименование разделов и тем программы	Количество часов			Электронные (цифровые) образовательные ресурсы
		Всего	Контрольные работы	Практические работы	
1	Введение	1			Библиотека ЦОК https://m.edsoo.ru/7f411892 http://school-collection.edu.ru/catalog https://infourok.ru https://resh.edu.ru https://uchi.ru
2	Искусство в твоём доме	8			Библиотека ЦОК https://m.edsoo.ru/7f411892 http://school-collection.edu.ru/catalog https://infourok.ru https://resh.edu.ru https://uchi.ru
3	Искусство на улицах твоего города	8			Библиотека ЦОК https://m.edsoo.ru/7f411892 http://school-collection.edu.ru/catalog https://infourok.ru https://resh.edu.ru https://uchi.ru
4	Художник и зрелище	7			Библиотека ЦОК https://m.edsoo.ru/7f411892

					http://school-collection.edu.ru/catalog https://infourok.ru https://resh.edu.ru https://uchi.ru
5	Художник и музей	10			Библиотека ЦОК https://m.edsoo.ru/7f411892 http://school-collection.edu.ru/catalog https://infourok.ru https://resh.edu.ru https://uchi.ru
ОБЩЕЕ КОЛИЧЕСТВО ЧАСОВ ПО ПРОГРАММЕ		34	0	0	

4 КЛАСС

№ п/п	Наименование разделов и тем программы	Количество часов			Электронные (цифровые) образовательные ресурсы
		Всего	Контрольные работы	Практические работы	
1	Истоки родного искусства	7			Библиотека ЦОК https://m.edsoo.ru/7f4129ea http://school-collection.edu.ru/catalog https://infourok.ru https://resh.edu.ru https://uchi.ru
2	Древние города нашей земли	11			Библиотека ЦОК

					https://m.edsoo.ru/7f4129ea http://school-collection.edu.ru/catalog https://infourok.ru https://resh.edu.ru https://uchi.ru
3	Каждый народ – художник	9			Библиотека ЦОК https://m.edsoo.ru/7f4129ea http://school-collection.edu.ru/catalog https://infourok.ru https://resh.edu.ru https://uchi.ru
4	Введение	1			Библиотека ЦОК https://m.edsoo.ru/7f4129ea http://school-collection.edu.ru/catalog https://infourok.ru https://resh.edu.ru https://uchi.ru
5	Искусство объединяет народы	6			Библиотека ЦОК https://m.edsoo.ru/7f4129ea http://school-collection.edu.ru/catalog https://infourok.ru https://resh.edu.ru https://uchi.ru
ОБЩЕЕ КОЛИЧЕСТВО ЧАСОВ ПО ПРОГРАММЕ		34	0	0	

2.1.8 Рабочая программа по учебному предмету «Музыка».

ПОЯСНИТЕЛЬНАЯ ЗАПИСКА

Музыка является неотъемлемой частью культурного наследия, универсальным способом коммуникации особенно важна музыка для становления личности обучающегося – как способ, форма и опыт самовыражения и естественного радостного мировосприятия.

В течение периода начального общего образования необходимо заложить основы будущей музыкальной культуры личности, сформировать представления о многообразии проявлений музыкального искусства в жизни современного человека и общества. В содержании программы по музыке представлены различные пласты музыкального искусства: фольклор, классическая, современная музыка, в том числе наиболее достойные образцы массовой музыкальной культуры (джаз, эстрада, музыка кино и другие). Наиболее эффективной формой освоения музыкального искусства является практическое музицирование – пение, игра на доступных музыкальных инструментах, различные формы музыкального движения. В ходе активной музыкальной деятельности происходит постепенное освоение элементов музыкального языка, понимание основных жанровых особенностей, принципов и форм развития музыки.

Программа по музыке предусматривает знакомство обучающихся с некоторым количеством явлений, фактов музыкальной культуры (знание музыкальных произведений, фамилий композиторов и исполнителей, специальной терминологии). Программа по музыке формирует эстетические потребности, проживание и осознание тех особых мыслей и чувств, состояний, отношений к жизни, самому себе, другим людям, которые несёт в себе музыка.

Свойственная музыкальному восприятию идентификация с лирическим героем произведения является уникальным психологическим механизмом для формирования мировоззрения обучающегося опосредованным недирективным путём. Ключевым моментом при составлении программы по музыке является отбор репертуара, который должен сочетать в себе такие качества, как доступность, высокий художественный уровень, соответствие системе традиционных российских ценностей.

Одним из наиболее важных направлений программы по музыке является развитие эмоционального интеллекта обучающихся. Через опыт чувственного восприятия и художественного исполнения музыки формируется эмоциональная осознанность, рефлексивная установка личности в целом.

Особая роль в организации музыкальных занятий в программе по музыке принадлежит игровым формам деятельности, которые рассматриваются как широкий спектр конкретных приёмов и методов, внутренне присущих самому искусству – от традиционных фольклорных игр и театрализованных представлений к звуковым импровизациям, направленным на освоение жанровых особенностей, элементов музыкального языка, композиционных принципов.

Основная цель программы по музыке – воспитание музыкальной культуры как части общей духовной культуры обучающихся. Основным содержанием музыкального обучения и воспитания является личный и коллективный опыт проживания и осознания специфического комплекса эмоций, чувств, образов, идей, порождаемых ситуациями эстетического восприятия (постижение мира через переживание, самовыражение через творчество, духовно-нравственное становление, воспитание чуткости к внутреннему миру другого человека через опыт сотворчества и сопереживания).

В процессе конкретизации учебных целей их реализация осуществляется по следующим направлениям:

становление системы ценностей, обучающихся в единстве эмоциональной и познавательной сферы;
развитие потребности в общении с произведениями искусства, осознание значения музыкального искусства как универсального языка общения, художественного отражения многообразия жизни;
формирование творческих способностей ребёнка, развитие внутренней мотивации к музицированию.

Важнейшие задачи обучения музыке на уровне начального общего образования:
формирование эмоционально-ценностной отзывчивости на прекрасное в жизни и в искусстве;

формирование позитивного взгляда на окружающий мир, гармонизация взаимодействия с природой, обществом, самим собой через доступные формы музицирования;

формирование культуры осознанного восприятия музыкальных образов, приобщение к традиционным российским духовно-нравственным ценностям через собственный внутренний опыт эмоционального переживания;

развитие эмоционального интеллекта в единстве с другими познавательными и регулятивными универсальными учебными действиями, развитие ассоциативного мышления и продуктивного воображения;

овладение предметными умениями и навыками в различных видах практического музицирования, введение обучающегося в искусство через разнообразие видов музыкальной деятельности, в том числе: слушание (воспитание грамотного слушателя), исполнение (пение, игра на музыкальных инструментах); сочинение (элементы импровизации, композиции, аранжировки); музыкальное движение (пластическое интонирование, танец, двигательное моделирование), исследовательские и творческие проекты;

изучение закономерностей музыкального искусства: интонационная жанровая природа музыки, основные выразительные средства, элементы музыкального языка;

воспитание уважения к культурному наследию России, присвоение интонационно-образного строя отечественной музыкальной культуры;

расширение кругозора, воспитание любознательности, интереса к музыкальной культуре России, ее регионов, этнических групп, малой родины, а также к музыкальной культуре других стран, культур, времён и народов.

Программа по музыке составлена на основе модульного принципа построения учебного материала и допускает вариативный подход к очерёдности изучения модулей, принципам компоновки учебных тем, форм и методов освоения содержания.

Содержание учебного предмета структурно представлено восемью модулями (тематическими линиями):

инвариантные:

модуль № 1 «Народная музыка России»;

модуль № 2 «Классическая музыка»;

модуль № 3 «Музыка в жизни человека»

вариативные:

модуль № 4 «Музыка народов мира»;

модуль № 5 «Духовная музыка»;

модуль № 6 «Музыка театра и кино»;

модуль № 7 «Современная музыкальная культура»;

модуль № 8 «Музыкальная грамота»

Каждый модуль состоит из нескольких тематических блоков. Модульный принцип допускает перестановку блоков, перераспределение количества учебных часов между блоками. Вариативная компоновка тематических блоков позволяет существенно

расширить формы и виды деятельности за счёт внеурочных и внеклассных мероприятий – посещений театров, музеев, концертных залов, работы над исследовательскими и творческими проектами. В таком случае количество часов, отводимых на изучение данной темы, увеличивается за счёт внеурочной деятельности в рамках часов, предусмотренных эстетическим направлением плана внеурочной деятельности образовательной организации.

Общее число часов, рекомендованных для изучения музыки - 135 часов:

в 1 классе – 33 часа (1 час в неделю),
во 2 классе – 34 часа (1 час в неделю),
в 3 классе – 34 часа (1 час в неделю),
в 4 классе – 34 часа (1 час в неделю).

При разработке рабочей программы по музыке образовательная организация вправе использовать возможности сетевого взаимодействия, в том числе с организациями системы дополнительного образования детей, учреждениями культуры, организациями культурно-досуговой сферы (театры, музеи, творческие союзы). Освоение программы по музыке предполагает активную социокультурную деятельность обучающихся, участие в музыкальных праздниках, конкурсах, концертах, театрализованных действиях, в том числе основанных на межпредметных связях с такими учебными предметами, как «Изобразительное искусство», «Литературное чтение», «Окружающий мир», «Основы религиозной культуры и светской этики», «Иностранный язык» и другие.

СОДЕРЖАНИЕ ОБУЧЕНИЯ

Инвариантные модули

Модуль № 1 «Народная музыка России»

Данный модуль является одним из наиболее значимых. Цели воспитания национальной и гражданской идентичности, а также принцип «вхождения в музыку от родного порога» предполагают, что отправной точкой для освоения всего богатства и разнообразия музыки должна быть музыкальная культура родного края, своего народа, других народов нашей страны. Необходимо обеспечить глубокое и содержательное освоение основ традиционного фольклора, отталкиваясь в первую очередь от материнского и детского фольклора, календарных обрядов и праздников. Особое внимание необходимо уделить подлинному, аутентичному звучанию народной музыки, научить детей отличать настоящую народную музыку от эстрадных шоу-программ, эксплуатирующих фольклорный колорит.

Край, в котором ты живёшь

Содержание: Музыкальные традиции малой Родины. Песни, обряды, музыкальные инструменты.

Виды деятельности обучающихся:

разучивание, исполнение образцов традиционного фольклора своей местности, песен, посвящённых своей малой родине, песен композиторов-земляков;
диалог с учителем о музыкальных традициях своего родного края;
вариативно: просмотр видеофильма о культуре родного края; посещение краеведческого музея; посещение этнографического спектакля, концерта.

Русский фольклор

Содержание: Русские народные песни (трудовые, хороводные). Детский фольклор (игровые, заклички, потешки, считалки, прибаутки).

Виды деятельности обучающихся:

разучивание, исполнение русских народных песен разных жанров;
участие в коллективной традиционной музыкальной игре (по выбору учителя могут быть освоены игры «Бояре», «Плетень», «Бабка-ёжка», «Зайка» и другие);
сочинение мелодий, вокальная импровизация на основе текстов игрового детского фольклора;

вариативно: ритмическая импровизация, исполнение аккомпанемента на простых ударных (ложки) и духовых (свирель) инструментах к изученным народным песням;

Русские народные музыкальные инструменты

Содержание: Народные музыкальные инструменты (балалайка, рожок, свирель, гусли, гармонь, ложки). Инструментальные наигрыши. Плясовые мелодии.

Виды деятельности обучающихся:

знакомство с внешним видом, особенностями исполнения и звучания русских народных инструментов;

определение на слух тембров инструментов;

классификация на группы духовых, ударных, струнных;

музыкальная викторина на знание тембров народных инструментов;

двигательная игра – импровизация-подражание игре на музыкальных инструментах;

слушание фортепианных пьес композиторов, исполнение песен, в которых присутствуют звукоизобразительные элементы, подражание голосам народных инструментов;

вариативно: просмотр видеофильма о русских музыкальных инструментах; посещение музыкального или краеведческого музея; освоение простейших навыков игры на свирели, ложках.

Сказки, мифы и легенды

Содержание: Народные сказители. Русские народные сказания, былины. Сказки и легенды о музыке и музыкантах.

Виды деятельности обучающихся:

знакомство с манерой сказывания нараспев;

слушание сказок, былин, эпических сказаний, рассказываемых нараспев;

в инструментальной музыке определение на слух музыкальных интонаций речитативного характера;

создание иллюстраций к прослушанным музыкальным и литературным произведениям;

вариативно: знакомство с эпосом народов России (по выбору учителя: отдельные сказания или примеры из эпоса народов России, например, якутского Олонхо, карело-финской Калевалы, калмыцкого Джангара, Нартского эпоса); просмотр фильмов, мультфильмов, созданных на основе былин, сказаний; речитативная импровизация – чтение нараспев фрагмента сказки, былины.

Жанры музыкального фольклора

Содержание: Фольклорные жанры, общие для всех народов: лирические, трудовые, колыбельные песни, танцы и пляски. Традиционные музыкальные инструменты.

Виды деятельности обучающихся:

различение на слух контрастных по характеру фольклорных жанров: колыбельная, трудовая, лирическая, плясовая;

определение, характеристика типичных элементов музыкального языка (темп, ритм, мелодия, динамика), состава исполнителей;

определение тембра музыкальных инструментов, отнесение к одной из групп (духовые, ударные, струнные);

разучивание, исполнение песен разных жанров, относящихся к фольклору разных народов Российской Федерации;

импровизации, сочинение к ним ритмических аккомпанементов (звучащими жестами, на

ударных инструментах);

вариативно: исполнение на клавишных или духовых инструментах (свирель) мелодий народных песен, прослеживание мелодии по нотной записи.

Народные праздники

Содержание: Обряды, игры, хороводы, праздничная символика – на примере одного или нескольких народных праздников (по выбору учителя внимание обучающихся может быть сосредоточено на русских традиционных народных праздниках (Рождество, Осенины, Масленица, Троица) и (или) праздниках других народов России (Сабантуй, Байрам, Навруз, Ысыях).

Виды деятельности обучающихся:

знакомство с праздничными обычаями, обрядами, бытовавшими ранее и сохранившимися сегодня у различных народностей Российской Федерации;

разучивание песен, реконструкция фрагмента обряда, участие в коллективной традиционной игре (по выбору учителя могут быть освоены традиционные игры территориально близких или, наоборот, далёких регионов Российской Федерации);
вариативно: просмотр фильма (мультфильма), рассказывающего о символике фольклорного праздника;

посещение театра, театрализованного представления;

участие в народных гуляньях на улицах родного города, посёлка.

Первые артисты, народный театр

Содержание: Скоморохи. Ярмарочный балаган. Вертеп.

Виды деятельности обучающихся:

чтение учебных, справочных текстов по теме;
диалог с учителем;

разучивание, исполнение скоморошин;

вариативно: просмотр фильма (мультфильма), фрагмента музыкального спектакля;
творческий проект – театрализованная постановка.

Фольклор народов России

Содержание: Музыкальные традиции, особенности народной музыки республик Российской Федерации (по выбору учителя может быть представлена культура 2–3 регионов Российской Федерации. Особое внимание следует уделить как наиболее распространённым чертам, так и уникальным самобытным явлениям, например: тувинское горловое пение, кавказская лезгинка, якутский варган, пентатонные лады в музыке республик Поволжья, Сибири). Жанры, интонации, музыкальные инструменты, музыканты-исполнители.

Виды деятельности обучающихся:

знакомство с особенностями музыкального фольклора различных народностей Российской Федерации;

определение характерных черт, характеристика типичных элементов музыкального языка (ритм, лад, интонации);

разучивание песен, танцев, импровизация ритмических аккомпанементов на ударных инструментах;

вариативно: исполнение на доступных клавишных или духовых инструментах (свирель) мелодий народных песен, прослеживание мелодии по нотной записи;

творческие, исследовательские проекты, школьные фестивали, посвящённые музыкальному творчеству народов России.

Фольклор в творчестве профессиональных музыкантов

Содержание: Собиратели фольклора. Народные мелодии в обработке композиторов.

Народные жанры, интонации как основа для композиторского творчества.

Виды деятельности обучающихся:

диалог с учителем о значении фольклористики;
чтение учебных, популярных текстов о собирателях фольклора;
слушание музыки, созданной композиторами на основе народных жанров и интонаций;
определение приёмов обработки, развития народных мелодий;
разучивание, исполнение народных песен в композиторской обработке;
сравнение звучания одних и тех же мелодий в народном и композиторском варианте;
обсуждение аргументированных оценочных суждений на основе сравнения;
вариативно: аналогии с изобразительным искусством – сравнение фотографий подлинных образцов народных промыслов (гжель, хохлома, городецкая роспись) с творчеством современных художников, модельеров, дизайнеров, работающих в соответствующих техниках росписи.

Модуль № 2 «Классическая музыка»

Данный модуль является одним из важнейших. Шедевры мировой музыкальной классики составляют золотой фонд музыкальной культуры. Проверенные временем образцы камерных и симфонических сочинений позволяют раскрыть перед обучающимися богатую палитру мыслей и чувств, воплощённую в звуках музыкальным гением великих композиторов, воспитывать их музыкальный вкус на подлинно художественных произведениях.

Композитор – исполнитель – слушатель

Содержание: Композитор. Исполнитель. Особенности их деятельности, творчества. Умение слушать музыку. Концерт, концертный зал. Правила поведения в концертном зале.

Виды деятельности обучающихся:

просмотр видеозаписи концерта;

слушание музыки, рассматривание иллюстраций;

диалог с учителем по теме занятия;

«Я – исполнитель» (игра – имитация исполнительских движений), игра «Я – композитор» (сочинение небольших попевок, мелодических фраз);

освоение правил поведения на концерте;

вариативно: «Как на концерте» – выступление учителя или одноклассника, обучающегося в музыкальной школе, с исполнением краткого музыкального произведения; посещение концерта классической музыки.

Композиторы – детям

Содержание: Детская музыка П.И. Чайковского, С.С. Прокофьева, Д.Б. Кабалевского и других композиторов. Понятие жанра. Песня, танец, марш.

Виды деятельности обучающихся:

слушание музыки, определение основного характера, музыкально-выразительных средств, использованных композитором;

подбор эпитетов, иллюстраций к музыке;

определение жанра;

музыкальная викторина;

вариативно: вокализация, исполнение мелодий инструментальных пьес со словами;

разучивание, исполнение песен; сочинение ритмических аккомпанементов (с помощью звучащих жестов или ударных и шумовых инструментов) к пьесам маршевого и танцевального характера.

Оркестр

Содержание: Оркестр – большой коллектив музыкантов. Дирижёр, партитура, репетиция. Жанр концерта – музыкальное соревнование солиста с оркестром.

Виды деятельности обучающихся:

слушание музыки в исполнении оркестра;

просмотр видеозаписи;

диалог с учителем о роли дирижёра, «Я – дирижёр» – игра-имитация дирижёрских жестов во время звучания музыки;

разучивание и исполнение песен соответствующей тематики;

вариативно: знакомство с принципом расположения партий в партитуре; работа по группам – сочинение своего варианта ритмической партитуры.

Музыкальные инструменты. Фортепиано

Содержание: Рояль и пианино. История изобретения фортепиано, «секрет» названия инструмента (форте + пиано). «Предки» и «наследники» фортепиано (клавесин, синтезатор).

Виды деятельности обучающихся:

знакомство с многообразием красок фортепиано;

слушание фортепианных пьес в исполнении известных пианистов;

«Я – пианист» – игра-имитация исполнительских движений во время звучания музыки;

слушание детских пьес на фортепиано в исполнении учителя;

демонстрация возможностей инструмента (исполнение одной и той же пьесы тихо и громко, в разных регистрах, разными штрихами);

вариативно: посещение концерта фортепианной музыки; разбираем инструмент – наглядная демонстрация внутреннего устройства акустического пианино; «Паспорт инструмента» – исследовательская работа, предполагающая подсчёт параметров (высота, ширина, количество клавиш, педалей).

Музыкальные инструменты. Флейта

Содержание: Предки современной флейты. Легенда о нимфе Сиринкс. Музыка для флейты соло, флейты в сопровождении фортепиано, оркестра (например, «Шутка» И.С. Баха, «Мелодия» из оперы «Орфей и Эвридика» К.В. Глюка, «Сиринкс» К. Дебюсси).

Виды деятельности обучающихся:

знакомство с внешним видом, устройством и тембрами классических музыкальных инструментов;

слушание музыкальных фрагментов в исполнении известных музыкантов-инструменталистов;

чтение учебных текстов, сказок и легенд, рассказывающих о музыкальных инструментах, истории их появления.

Музыкальные инструменты. Скрипка, виолончель

Содержание: Певучесть тембров струнных смычковых инструментов. Композиторы, сочинявшие скрипичную музыку. Знаменитые исполнители, мастера, изготавливавшие инструменты.

Виды деятельности обучающихся:

игра-имитация исполнительских движений во время звучания музыки;

музыкальная викторина на знание конкретных произведений и их авторов, определения тембров звучащих инструментов;

разучивание, исполнение песен, посвящённых музыкальным инструментам;

вариативно: посещение концерта инструментальной музыки; «Паспорт инструмента» – исследовательская работа, предполагающая описание внешнего вида и особенностей звучания инструмента, способов игры на нём.

Вокальная музыка

Содержание: Человеческий голос – самый совершенный инструмент. Бережное отношение к своему голосу. Известные певцы. Жанры вокальной музыки: песни, вокализы, романсы, арии из опер. Кантата. Песня, романс, вокализ, кант.

Виды деятельности обучающихся:

определение на слух типов человеческих голосов (детские, мужские, женские), тембров голосов профессиональных вокалистов;
знакомство с жанрами вокальной музыки;
слушание вокальных произведений композиторов-классиков;
освоение комплекса дыхательных, артикуляционных упражнений;
вокальные упражнения на развитие гибкости голоса, расширения его диапазона;
проблемная ситуация: что значит красивое пение;
музыкальная викторина на знание вокальных музыкальных произведений и их авторов;
разучивание, исполнение вокальных произведений композиторов-классиков;
вариативно: посещение концерта вокальной музыки; школьный конкурс юных вокалистов.

Инструментальная музыка

Содержание: Жанры камерной инструментальной музыки: этюд, пьеса. Альбом. Цикл. Сюита. Соната. Квартет.

Виды деятельности обучающихся:

знакомство с жанрами камерной инструментальной музыки;
слушание произведений композиторов-классиков;
определение комплекса выразительных средств;
описание своего впечатления от восприятия;
музыкальная викторина;
вариативно: посещение концерта инструментальной музыки; составление словаря музыкальных жанров.

Программная музыка

Содержание: Программное название, известный сюжет, литературный эпиграф.

Виды деятельности обучающихся:

слушание произведений программной музыки;
обсуждение музыкального образа, музыкальных средств, использованных композитором;
вариативно: рисование образов программной музыки; сочинение небольших миниатюр (вокальные или инструментальные импровизации) по заданной программе.

Симфоническая музыка

Содержание: Симфонический оркестр. Тембры, группы инструментов. Симфония, симфоническая картина.

Виды деятельности обучающихся:

знакомство с составом симфонического оркестра, группами инструментов;
определение на слух тембров инструментов симфонического оркестра;
слушание фрагментов симфонической музыки;
«дирижирование» оркестром;
музыкальная викторина;
вариативно: посещение концерта симфонической музыки; просмотр фильма об устройстве оркестра.

Русские композиторы-классики

Содержание: Творчество выдающихся отечественных композиторов.

Виды деятельности обучающихся:

знакомство с творчеством выдающихся композиторов, отдельными фактами из их биографии;
слушание музыки: фрагменты вокальных, инструментальных, симфонических сочинений;
круг характерных образов (картины природы, народной жизни, истории); характеристика музыкальных образов, музыкально-выразительных средств;
наблюдение за развитием музыки; определение жанра, формы;

чтение учебных текстов и художественной литературы биографического характера; вокализация тем инструментальных сочинений; разучивание, исполнение доступных вокальных сочинений; вариативно: посещение концерта; просмотр биографического фильма.

Европейские композиторы-классики

Содержание: Творчество выдающихся зарубежных композиторов.

Виды деятельности обучающихся:

знакомство с творчеством выдающихся композиторов, отдельными фактами из их биографии;

слушание музыки: фрагменты вокальных, инструментальных, симфонических сочинений; круг характерных образов (картины природы, народной жизни, истории); характеристика музыкальных образов, музыкально-выразительных средств;

наблюдение за развитием музыки; определение жанра, формы;

чтение учебных текстов и художественной литературы биографического характера;

вокализация тем инструментальных сочинений;

разучивание, исполнение доступных вокальных сочинений;

вариативно: посещение концерта; просмотр биографического фильма.

Мастерство исполнителя

Содержание: Творчество выдающихся исполнителей-певцов, инструменталистов, дирижёров. Консерватория, филармония, Конкурс имени П.И. Чайковского.

Виды деятельности обучающихся:

знакомство с творчеством выдающихся исполнителей классической музыки;

изучение программ, афиш консерватории, филармонии;

сравнение нескольких интерпретаций одного и того же произведения в исполнении разных музыкантов;

беседа на тему «Композитор – исполнитель – слушатель»;

вариативно: посещение концерта классической музыки;

создание коллекции записей любимого исполнителя.

Модуль № 3 «Музыка в жизни человека»

Главное содержание данного модуля сосредоточено вокруг рефлексивного исследования обучающимися психологической связи музыкального искусства и внутреннего мира человека. Основным результатом его освоения является развитие эмоционального интеллекта обучающихся, расширение спектра переживаемых чувств и их оттенков, осознание собственных душевных движений, способность к сопереживанию как при восприятии произведений искусства, так и в непосредственном общении с другими людьми. Формы бытования музыки, типичный комплекс выразительных средств музыкальных жанров выступают как обобщённые жизненные ситуации, порождающие различные чувства и настроения. Сверхзадача модуля – воспитание чувства прекрасного, пробуждение и развитие эстетических потребностей.

Красота и вдохновение

Содержание: Стремление человека к красоте. Особое состояние – вдохновение. Музыка – возможность вместе переживать вдохновение, наслаждаться красотой. Музыкальное единство людей – хор, хоровод.

Виды деятельности обучающихся:

диалог с учителем о значении красоты и вдохновения в жизни человека;

слушание музыки, концентрация на её восприятии, своём внутреннем состоянии;

двигательная импровизация под музыку лирического характера «Цветы распускаются под музыку»;

выстраивание хорового унисона – вокального и психологического;
одновременное взятие и снятие звука, навыки певческого дыхания по руке дирижёра;
разучивание, исполнение красивой песни;
вариативно: разучивание хоровода

Музыкальные пейзажи

Содержание: Образы природы в музыке. Настроение музыкальных пейзажей. Чувства человека, любующегося природой. Музыка – выражение глубоких чувств, тонких оттенков настроения, которые трудно передать словами.

Виды деятельности обучающихся:

слушание произведений программной музыки, посвящённой образам природы;
подбор эпитетов для описания настроения, характера музыки;
сопоставление музыки с произведениями изобразительного искусства;
двигательная импровизация, пластическое интонирование;
разучивание, одухотворенное исполнение песен о природе, её красоте;
вариативно: рисование «услышанных» пейзажей и (или) абстрактная живопись – передача настроения цветом, точками, линиями; игра-импровизация «Угадай моё настроение».

Музыкальные портреты

Содержание: Музыка, передающая образ человека, его походку, движения, характер, манеру речи. «Портреты», выраженные в музыкальных интонациях.

Виды деятельности обучающихся:

слушание произведений вокальной, программной инструментальной музыки, посвящённой образам людей, сказочных персонажей;
подбор эпитетов для описания настроения, характера музыки;
сопоставление музыки с произведениями изобразительного искусства;
двигательная импровизация в образе героя музыкального произведения;
разучивание, характерное исполнение песни – портретной зарисовки;
вариативно: рисование, лепка героя музыкального произведения; игра-импровизация «Угадай мой характер»; инсценировка – импровизация в жанре кукольного (теневого) театра с помощью кукол, силуэтов.

Какой же праздник без музыки?

Содержание: Музыка, создающая настроение праздника. Музыка в цирке, на уличном шествии, спортивном празднике.

Виды деятельности обучающихся:

диалог с учителем о значении музыки на празднике;
слушание произведений торжественного, праздничного характера;
«дирижирование» фрагментами произведений;
конкурс на лучшего «дирижёра»;
разучивание и исполнение тематических песен к ближайшему празднику;
проблемная ситуация: почему на праздниках обязательно звучит музыка;
вариативно: запись видеозаписки с музыкальным поздравлением; групповые творческие шуточные двигательные импровизации «Цирковая труппа».

Танцы, игры и веселье

Содержание: Музыка – игра звуками. Танец – искусство и радость движения. Примеры популярных танцев.

Виды деятельности обучающихся:

слушание, исполнение музыки скерцозного характера;
разучивание, исполнение танцевальных движений;
танец-игра;
рефлексия собственного эмоционального состояния после участия в танцевальных композициях и импровизациях;

проблемная ситуация: зачем люди танцуют;
ритмическая импровизация в стиле определённого танцевального жанра;

Музыка на войне, музыка о войне

Содержание: Военная тема в музыкальном искусстве. Военные песни, марши, интонации, ритмы, тембры (призывная кварта, пунктирный ритм, тембры малого барабана, трубы).
Песни Великой Отечественной войны – песни Великой Победы.

Виды деятельности обучающихся:

чтение учебных и художественных текстов, посвящённых песням Великой Отечественной войны;

слушание, исполнение песен Великой Отечественной войны, знакомство с историей их сочинения и исполнения;

обсуждение в классе, ответы на вопросы: какие чувства вызывают песни Великой Победы, почему? Как музыка, песни помогли российскому народу одержать победу в Великой Отечественной войне?

Главный музыкальный символ

Содержание: Гимн России – главный музыкальный символ нашей страны. Традиции исполнения Гимна России. Другие гимны.

Виды деятельности обучающихся:

разучивание, исполнение Гимна Российской Федерации;

знакомство с историей создания, правилами исполнения;

просмотр видеозаписей парада, церемонии награждения спортсменов;

чувство гордости, понятия достоинства и чести;

обсуждение этических вопросов, связанных с государственными символами страны;

разучивание, исполнение Гимна своей республики, города, школы.

Искусство времени

Содержание: Музыка – временное искусство. Погружение в поток музыкального звучания. Музыкальные образы движения, изменения и развития.

Виды деятельности обучающихся:

слушание, исполнение музыкальных произведений, передающих образ непрерывного движения;

наблюдение за своими телесными реакциями (дыхание, пульс, мышечный тонус) при восприятии музыки;

проблемная ситуация: как музыка воздействует на человека;

вариативно: программная ритмическая или инструментальная импровизация «Поезд», «Космический корабль».

Модуль № 4 «Музыка народов мира»

Данный модуль является продолжением и дополнением модуля «Народная музыка России». «Между музыкой моего народа и музыкой других народов нет непреходимых границ» – тезис, выдвинутый Д.Б. Кабалевским во второй половине XX века, остаётся по-прежнему актуальным. Интонационная и жанровая близость фольклора разных народов.

Певец своего народа

Содержание: Интонации народной музыки в творчестве зарубежных композиторов – ярких представителей национального музыкального стиля своей страны.

Виды деятельности обучающихся:

знакомство с творчеством композиторов;

сравнение их сочинений с народной музыкой;

определение формы, принципа развития фольклорного музыкального материала;

вокализация наиболее ярких тем инструментальных сочинений;

разучивание, исполнение доступных вокальных сочинений;
вариативно: исполнение на клавишных или духовых инструментах композиторских мелодий, прослеживание их по нотной записи;
творческие, исследовательские проекты, посвящённые выдающимся композиторам.

Музыка стран ближнего зарубежья

Содержание: Фольклор и музыкальные традиции стран ближнего зарубежья (песни, танцы, обычаи, музыкальные инструменты). Музыкальные традиции и праздники, народные инструменты и жанры. Славянские музыкальные традиции. Кавказские мелодии и ритмы. Композиторы и музыканты-исполнители стран ближнего зарубежья. Близость музыкальной культуры этих стран с российскими республиками.

Виды деятельности обучающихся:

знакомство с особенностями музыкального фольклора народов других стран;
определение характерных черт, типичных элементов музыкального языка (ритм, лад, интонации);
знакомство с внешним видом, особенностями исполнения и звучания народных инструментов;
определение на слух тембров инструментов;
классификация на группы духовых, ударных, струнных;
музыкальная викторина на знание тембров народных инструментов;
двигательная игра – импровизация-подражание игре на музыкальных инструментах;
сравнение интонаций, жанров, ладов, инструментов других народов с фольклорными элементами народов России;
разучивание и исполнение песен, танцев, сочинение, импровизация ритмических аккомпанементов к ним (с помощью звучащих жестов или на ударных инструментах);
вариативно: исполнение на клавишных или духовых инструментах народных мелодий, прослеживание их по нотной записи;
творческие, исследовательские проекты, школьные фестивали, посвящённые музыкальной культуре народов мира.

Музыка стран дальнего зарубежья

Содержание: Музыка народов Европы. Танцевальный и песенный фольклор европейских народов. Канон. Странствующие музыканты. Карнавал. Музыка Испании и Латинской Америки. Фламенко. Искусство игры на гитаре, кастаньеты, латиноамериканские ударные инструменты. Танцевальные жанры (по выбору учителя могут быть представлены болеро, фанданго, хота, танго, самба, румба, ча-ча-ча, сальса, босса-нова и другие).

Смешение традиций и культур в музыке Северной Америки.

Музыка Японии и Китая. Древние истоки музыкальной культуры стран Юго-Восточной Азии. Императорские церемонии, музыкальные инструменты. Пентатоника.

Музыка Средней Азии. Музыкальные традиции и праздники, народные инструменты и современные исполнители Казахстана, Киргизии, и других стран региона.

Виды деятельности обучающихся:

знакомство с особенностями музыкального фольклора народов других стран;
определение характерных черт, типичных элементов музыкального языка (ритм, лад, интонации);
знакомство с внешним видом, особенностями исполнения и звучания народных инструментов;
определение на слух тембров инструментов;
классификация на группы духовых, ударных, струнных;
музыкальная викторина на знание тембров народных инструментов;
двигательная игра – импровизация-подражание игре на музыкальных инструментах;
сравнение интонаций, жанров, ладов, инструментов других народов с фольклорными

элементами народов России;
разучивание и исполнение песен, танцев, сочинение, импровизация ритмических аккомпанементов к ним (с помощью звучащих жестов или на ударных инструментах);
вариативно: исполнение на клавишных или духовых инструментах народных мелодий, прослеживание их по нотной записи;
творческие, исследовательские проекты, школьные фестивали, посвящённые музыкальной культуре народов мира.

Диалог культур

Содержание: Образы, интонации фольклора других народов и стран в музыке отечественных и зарубежных композиторов (в том числе образы других культур в музыке русских композиторов и русские музыкальные цитаты в творчестве зарубежных композиторов).

Виды деятельности обучающихся:

знакомство с творчеством композиторов;
сравнение их сочинений с народной музыкой;
определение формы, принципа развития фольклорного музыкального материала;
вокализация наиболее ярких тем инструментальных сочинений;
разучивание, исполнение доступных вокальных сочинений;
вариативно: исполнение на клавишных или духовых инструментах композиторских мелодий, прослеживание их по нотной записи;
творческие, исследовательские проекты, посвящённые выдающимся композиторам.

Модуль № 5 «Духовная музыка»

Музыкальная культура России на протяжении нескольких столетий была представлена тремя главными направлениями – музыкой народной, духовной и светской. В рамках религиозной культуры были созданы подлинные шедевры музыкального искусства. Изучение данного модуля поддерживает баланс, позволяет в рамках календарно-тематического планирования представить обучающимся максимально широкую сферу бытования музыкального искусства. Однако знакомство с отдельными произведениями, шедеврами духовной музыки возможно и в рамках изучения других модулей.

Звучание храма

Содержание: Колокола. Колокольные звоны (благовест, трезвон и другие). Звонарские приговорки. Колокольность в музыке русских композиторов.

Виды деятельности обучающихся:

обобщение жизненного опыта, связанного со звучанием колоколов;
диалог с учителем о традициях изготовления колоколов, значении колокольного звона;
знакомство с видами колокольных звонов;
слушание музыки русских композиторов с ярко выраженным изобразительным элементом колокольности (по выбору учителя могут звучать фрагменты из музыкальных произведений М.П. Мусоргского, П.И. Чайковского, М.И. Глинки, С.В. Рахманинова и другие);
выявление, обсуждение характера, выразительных средств, использованных композитором;
двигательная импровизация – имитация движений звонаря на колокольне;
ритмические и артикуляционные упражнения на основе звонарских приговорок;
вариативно: просмотр документального фильма о колоколах;
сочинение, исполнение на фортепиано, синтезаторе или металлофонах композиции (импровизации), имитирующей звучание колоколов.

Песни верующих

Содержание: Молитва, хорал, песнопение, духовный стих. Образы духовной музыки в творчестве композиторов-классиков.

Виды деятельности обучающихся:

слушание, разучивание, исполнение вокальных произведений религиозного содержания; диалог с учителем о характере музыки, манере исполнения, выразительных средствах; знакомство с произведениями светской музыки, в которых воплощены молитвенные интонации, используется хоральный склад звучания;

вариативно: просмотр документального фильма о значении молитвы;

рисование по мотивам прослушанных музыкальных произведений.

Инструментальная музыка в церкви

Содержание: Орган и его роль в богослужении. Творчество И.С. Баха.

Виды деятельности обучающихся:

чтение учебных и художественных текстов, посвящённых истории создания, устройству органа, его роли в католическом и протестантском богослужении;

ответы на вопросы учителя;

слушание органной музыки И.С. Баха;

описание впечатления от восприятия, характеристика музыкально-выразительных средств;

игровая имитация особенностей игры на органе (во время слушания);

звуковое исследование – исполнение (учителем) на синтезаторе знакомых музыкальных произведений тембром органа;

наблюдение за трансформацией музыкального образа;

вариативно: посещение концерта органной музыки; рассматривание иллюстраций,

изображений органа; проблемная ситуация – выдвижение гипотез о принципах работы

этого музыкального инструмента; просмотр познавательного фильма об органе;

литературное, художественное творчество на основе музыкальных впечатлений от восприятия органной музыки.

Искусство Русской православной церкви

Содержание: Музыка в православном храме. Традиции исполнения, жанры (тропарь, стихира, величание и другое). Музыка и живопись, посвящённые святым. Образы Христа, Богородицы.

Виды деятельности обучающихся:

разучивание, исполнение вокальных произведений религиозной тематики, сравнение церковных мелодий и народных песен, мелодий светской музыки;

прослеживание исполняемых мелодий по нотной записи;

анализ типа мелодического движения, особенностей ритма, темпа, динамики;

сопоставление произведений музыки и живописи, посвящённых святым, Христу,

Богородице;

вариативно: посещение храма; поиск в Интернете информации о Крещении Руси, святых, об иконах.

Религиозные праздники

Содержание: Праздничная служба, вокальная (в том числе хоровая) музыка религиозного содержания (по выбору: на религиозных праздниках той конфессии, которая наиболее почитаема в данном регионе Российской Федерации).

В рамках православной традиции возможно рассмотрение традиционных праздников с точки зрения, как религиозной символики, так и фольклорных традиций (например:

Рождество, Троица, Пасха). Рекомендуется знакомство с фрагментами литургической музыки русских композиторов-классиков (С.В. Рахманинов, П.И. Чайковский и других композиторов).

Виды деятельности обучающихся:

слушание музыкальных фрагментов праздничных богослужений, определение характера музыки, её религиозного содержания;
разучивание (с опорой на нотный текст), исполнение доступных вокальных произведений духовной музыки;
вариативно: просмотр фильма, посвящённого религиозным праздникам; посещение концерта духовной музыки; исследовательские проекты, посвящённые музыке религиозных праздников.

Модуль № 6 «Музыка театра и кино»

Модуль «Музыка театра и кино» тесно переплетается с модулем «Классическая музыка», может стыковаться по ряду произведений с модулями «Современная музыка» (мюзикл), «Музыка в жизни человека» (музыкальные портреты). Для данного модуля особенно актуально сочетание различных видов урочной и внеурочной деятельности, таких как театрализованные постановки силами обучающихся, посещение музыкальных театров, коллективный просмотр фильмов.

Музыкальная сказка на сцене, на экране

Содержание: Характеры персонажей, отражённые в музыке. Тембр голоса. Соло. Хор, ансамбль.

Виды деятельности обучающихся:

видеосмотр музыкальной сказки;

обсуждение музыкально-выразительных средств, передающих повороты сюжета, характеры героев;

игра-викторина «Угадай по голосу»;

разучивание, исполнение отдельных номеров из детской оперы, музыкальной сказки;

вариативно: постановка детской музыкальной сказки, спектакль для родителей;

творческий проект «Озвучиваем мультфильм».

Театр оперы и балета

Содержание: Особенности музыкальных спектаклей. Балет. Опера. Солисты, хор, оркестр, дирижёр в музыкальном спектакле.

Виды деятельности обучающихся:

знакомство со знаменитыми музыкальными театрами;

просмотр фрагментов музыкальных спектаклей с комментариями учителя;

определение особенностей балетного и оперного спектакля;

тесты или кроссворды на освоение специальных терминов;

танцевальная импровизация под музыку фрагмента балета;

разучивание и исполнение доступного фрагмента, обработки песни (хора из оперы);

«игра в дирижёра» – двигательная импровизация во время слушания оркестрового фрагмента музыкального спектакля;

вариативно: посещение спектакля или экскурсия в местный музыкальный театр;

виртуальная экскурсия по Большому театру; рисование по мотивам музыкального спектакля, создание афиши.

Балет. Хореография – искусство танца

Содержание: Сольные номера и массовые сцены балетного спектакля. Фрагменты, отдельные номера из балетов отечественных композиторов (например, балеты П.И. Чайковского, С.С. Прокофьева, А.И. Хачатуряна, В.А. Гаврилина, Р.К. Щедрина).

Виды деятельности обучающихся:

просмотр и обсуждение видеозаписей – знакомство с несколькими яркими сольными номерами и сценами из балетов русских композиторов;

музыкальная викторина на знание балетной музыки;

вариативно: пропевание и исполнение ритмической партитуры – аккомпанемента к фрагменту балетной музыки; посещение балетного спектакля или просмотр фильма-балета;

Опера. Главные герои и номера оперного спектакля

Содержание: Ария, хор, сцена, увертюра – оркестровое вступление. Отдельные номера из опер русских и зарубежных композиторов (по выбору учителя могут быть представлены фрагменты из опер Н.А. Римского-Корсакова («Садко», «Сказка о царе Салтане», «Снегурочка»), М.И. Глинки («Руслан и Людмила»), К.В. Глюка («Орфей и Эвридика»), Дж. Верди и других композиторов).

Виды деятельности обучающихся:

слушание фрагментов опер;

определение характера музыки сольной партии, роли и выразительных средств оркестрового сопровождения;

знакомство с тембрами голосов оперных певцов;

освоение терминологии;

звучащие тесты и кроссворды на проверку знаний;

разучивание, исполнение песни, хора из оперы;

рисование героев, сцен из опер;

вариативно: просмотр фильма-оперы; постановка детской оперы.

Сюжет музыкального спектакля

Содержание: Либретто. Развитие музыки в соответствии с сюжетом. Действия и сцены в опере и балете. Контрастные образы, лейтмотивы.

Виды деятельности обучающихся:

знакомство с либретто, структурой музыкального спектакля;

рисунок обложки для либретто опер и балетов;

анализ выразительных средств, создающих образы главных героев, противостоящих сторон;

наблюдение за музыкальным развитием, характеристика приёмов, использованных композитором;

вокализация, пропевание музыкальных тем, пластическое интонирование оркестровых фрагментов;

музыкальная викторина на знание музыки;

звучащие и терминологические тесты;

вариативно: создание любительского видеофильма на основе выбранного либретто;

просмотр фильма-оперы или фильма-балета.

Оперетта, мюзикл

Содержание: История возникновения и особенности жанра. Отдельные номера из оперетт И. Штрауса, И. Кальмана и др.

Виды деятельности обучающихся:

знакомство с жанрами оперетты, мюзикла;

слушание фрагментов из оперетт, анализ характерных особенностей жанра;

разучивание, исполнение отдельных номеров из популярных музыкальных спектаклей;

сравнение разных постановок одного и того же мюзикла;

вариативно: посещение музыкального театра: спектакль в жанре оперетты или мюзикла;

постановка фрагментов, сцен из мюзикла – спектакль для родителей.

Кто создаёт музыкальный спектакль?

Содержание: Профессии музыкального театра: дирижёр, режиссёр, оперные певцы, балерины и танцовщики, художники и другие.

Виды деятельности обучающихся:

диалог с учителем по поводу синкретичного характера музыкального спектакля;

знакомство с миром театральных профессий, творчеством театральных режиссёров, художников;
просмотр фрагментов одного и того же спектакля в разных постановках;
обсуждение различий в оформлении, режиссуре;
создание эскизов костюмов и декораций к одному из изученных музыкальных спектаклей;
вариативно: виртуальный квест по музыкальному театру.

Патриотическая и народная тема в театре и кино

Содержание: История создания, значение музыкально-сценических и экранных произведений, посвящённых нашему народу, его истории, теме служения Отечеству. Фрагменты, отдельные номера из опер, балетов, музыки к фильмам (например, опера «Иван Сусанин» М.И. Глинки, опера «Война и мир», музыка к кинофильму «Александр Невский» С.С. Прокофьева, оперы «Борис Годунов» и другие произведения).

Виды деятельности обучающихся:

чтение учебных и популярных текстов об истории создания патриотических опер, фильмов, о творческих поисках композиторов, создававших к ним музыку;
диалог с учителем;
просмотр фрагментов крупных сценических произведений, фильмов;
обсуждение характера героев и событий;
проблемная ситуация: зачем нужна серьёзная музыка;
разучивание, исполнение песен о Родине, нашей стране, исторических событиях и подвигах героев;
вариативно: посещение театра (кинотеатра) – просмотр спектакля (фильма) патриотического содержания; участие в концерте, фестивале, конференции патриотической тематики.

Модуль № 7 «Современная музыкальная культура»

Наряду с важнейшими сферами музыкальной культуры (музыка народная, духовная и светская), сформировавшимися в прошлые столетия, правомерно выделить в отдельный пласт современную музыку. Объективной сложностью в данном случае является вычленение явлений, персоналий и произведений, действительно достойных внимания, тех, которые не забудутся через несколько лет как случайное веяние моды. В понятие «современная музыка» входит широкий круг явлений (от академического авангарда до фри-джаза, от эмбиента до рэпа), для восприятия которых требуется специфический и разнообразный музыкальный опыт. Поэтому на уровне начального общего образования необходимо заложить основы для последующего развития в данном направлении. Помимо указанных в модуле тематических блоков, существенным вкладом в такую подготовку является разучивание и исполнение песен современных композиторов, написанных современным музыкальным языком. При этом необходимо удерживать баланс между современностью песни и её доступностью детскому восприятию, соблюдать критерии отбора материала с учётом требований художественного вкуса, эстетичного вокально-хорового звучания.

Современные обработки классической музыки

Содержание: Понятие обработки, творчество современных композиторов исполнителей, обрабатывающих классическую музыку. Проблемная ситуация: зачем музыканты делают обработки классики?

Виды деятельности обучающихся:

различение музыки классической и её современной обработки;
слушание обработок классической музыки, сравнение их с оригиналом;
обсуждение комплекса выразительных средств, наблюдение за изменением характера

музыки;

вокальное исполнение классических тем в сопровождении современного ритмизованного аккомпанемента;

Джаз

Содержание: Особенности джаза: импровизационность, ритм. Музыкальные инструменты джаза, особые приёмы игры на них. Творчество джазовых музыкантов (по выбору учителя могут быть представлены примеры творчества всемирно известных джазовых).

Виды деятельности обучающихся:

знакомство с творчеством джазовых музыкантов;

узнавание, различение на слух джазовых композиций в отличие от других музыкальных стилей и направлений;

определение на слух тембров музыкальных инструментов, исполняющих джазовую композицию;

вариативно: разучивание, исполнение песен в джазовых ритмах; сочинение, импровизация ритмического аккомпанемента с джазовым ритмом, синкопами; составление плейлиста, коллекции записей джазовых музыкантов.

Исполнители современной музыки

Содержание: Творчество одного или нескольких исполнителей современной музыки, популярных у молодёжи.

Виды деятельности обучающихся:

просмотр видеоклипов современных исполнителей;

сравнение их композиций с другими направлениями и стилями (классикой, духовной, народной музыкой);

вариативно: составление плейлиста, коллекции записей современной музыки для друзей-других обучающихся (для проведения совместного досуга); съёмка собственного видеоклипа на музыку одной из современных популярных композиций.

Электронные музыкальные инструменты

Содержание: Современные «двойники» классических музыкальных инструментов: синтезатор, электронная скрипка, гитара, барабаны. Виртуальные музыкальные инструменты в компьютерных программах.

Виды деятельности обучающихся:

слушание музыкальных композиций в исполнении на электронных музыкальных инструментах;

сравнение их звучания с акустическими инструментами, обсуждение результатов сравнения;

подбор электронных тембров для создания музыки к фантастическому фильму;

вариативно: посещение музыкального магазина (отдел электронных музыкальных инструментов); просмотр фильма об электронных музыкальных инструментах; создание электронной композиции в компьютерных программах с готовыми семплами (например, Garage Band).

Модуль № 8 «Музыкальная грамота»

Данный модуль является вспомогательным и не может изучаться в отрыве от других модулей. Освоение музыкальной грамоты не является самоцелью и всегда подчиняется задачам освоения исполнительского, в первую очередь певческого репертуара, а также задачам воспитания грамотного слушателя. Распределение ключевых тем модуля в рамках календарно-тематического планирования возможно по арочному принципу либо на регулярной основе по 5–10 минут на каждом уроке. Новые понятия и навыки после их освоения не исключаются из учебной деятельности, а используются в качестве

актуального знания, практического багажа при организации работы над следующим музыкальным материалом.

Весь мир звучит

Содержание: Звуки музыкальные и шумовые. Свойства звука: высота, громкость, длительность, тембр.

Виды деятельности обучающихся:

знакомство со звуками музыкальными и шумовыми;

различение, определение на слух звуков различного качества;

игра – подражание звукам и голосам природы с использованием шумовых музыкальных инструментов, вокальной импровизации;

артикуляционные упражнения, разучивание и исполнение попевок и песен с использованием звукоподражательных элементов, шумовых звуков.

Звукоряд

Содержание: Нотный стан, скрипичный ключ. Ноты первой октавы.

Виды деятельности обучающихся:

знакомство с элементами нотной записи;

различение по нотной записи, определение на слух звукоряда в отличие от других последовательностей звуков;

пение с названием нот, игра на металлофоне звукоряда от ноты «до»;

разучивание и исполнение вокальных упражнений, песен, построенных на элементах звукоряда.

Интонация

Содержание: Выразительные и изобразительные интонации.

Виды деятельности обучающихся:

определение на слух, прослеживание по нотной записи кратких интонаций изобразительного (ку-ку, тик-так и другие) и выразительного (просьба, призыв и другие) характера;

разучивание, исполнение попевок, вокальных упражнений, песен, вокальные и инструментальные импровизации на основе данных интонаций;

слушание фрагментов музыкальных произведений, включающих примеры изобразительных интонаций.

Ритм

Содержание: Звуки длинные и короткие (восьмые и четвертные длительности), такт, тактовая черта.

Виды деятельности обучающихся:

определение на слух, прослеживание по нотной записи ритмических рисунков, состоящих из различных длительностей и пауз;

исполнение, импровизация с помощью звучащих жестов (хлопки, шлепки, притопы) и (или) ударных инструментов простых ритмов;

игра «Ритмическое эхо», прохлопывание ритма по ритмическим карточкам,

проговаривание с использованием ритмослогов;

разучивание, исполнение на ударных инструментах ритмической партитуры;

слушание музыкальных произведений с ярко выраженным ритмическим рисунком, воспроизведение данного ритма по памяти (хлопками);

Ритмический рисунок

Содержание: Длительности половинная, целая, шестнадцатые. Паузы. Ритмические рисунки. Ритмическая партитура.

Виды деятельности обучающихся:

определение на слух, прослеживание по нотной записи ритмических рисунков, состоящих из различных длительностей и пауз;

исполнение, импровизация с помощью звучащих жестов (хлопки, шлепки, притопы) и (или) ударных инструментов простых ритмов;
игра «Ритмическое эхо», прохлопывание ритма по ритмическим карточкам, проговаривание с использованием ритмослогов;
разучивание, исполнение на ударных инструментах ритмической партитуры;
слушание музыкальных произведений с ярко выраженным ритмическим рисунком, воспроизведение данного ритма по памяти (хлопками);

Размер

Содержание: Равномерная пульсация. Сильные и слабые доли. Размеры 2/4, 3/4, 4/4.

Виды деятельности обучающихся:

ритмические упражнения на ровную пульсацию, выделение сильных долей в размерах 2/4, 3/4, 4/4 (звучащими жестами или на ударных инструментах);
определение на слух, по нотной записи размеров 2/4, 3/4, 4/4;
исполнение вокальных упражнений, песен в размерах 2/4, 3/4, 4/4 с хлопками-акцентами на сильную долю, элементарными дирижёрскими жестами;
слушание музыкальных произведений с ярко выраженным музыкальным размером, танцевальные, двигательные импровизации под музыку;
вариативно: исполнение на клавишных или духовых инструментах попевок, мелодий в размерах 2/4, 3/4, 4/4; вокальная и инструментальная импровизация в заданном размере.

Музыкальный язык

Содержание: Темп, тембр. Динамика (форте, пиано, крещендо, диминуэндо). Штрихи (стаккато, легато, акцент).

Виды деятельности обучающихся:

знакомство с элементами музыкального языка, специальными терминами, их обозначением в нотной записи;
определение изученных элементов на слух при восприятии музыкальных произведений;
наблюдение за изменением музыкального образа при изменении элементов музыкального языка (как меняется характер музыки при изменении темпа, динамики, штрихов);
исполнение вокальных и ритмических упражнений, песен с ярко выраженными динамическими, темповыми, штриховыми красками;
использование элементов музыкального языка для создания определённого образа, настроения в вокальных и инструментальных импровизациях;
вариативно: исполнение на клавишных или духовых инструментах попевок, мелодий с ярко выраженными динамическими, темповыми, штриховыми красками; исполнительская интерпретация на основе их изменения. Составление музыкального словаря.

Высота звуков

Содержание: Регистры. Ноты певческого диапазона. Расположение нот на клавиатуре.

Знаки альтерации (диезы, бемоли, бекары).

Виды деятельности обучающихся:

освоение понятий «выше-ниже»;
определение на слух принадлежности звуков к одному из регистров; прослеживание по нотной записи отдельных мотивов, фрагментов знакомых песен, вычленение знакомых нот, знаков альтерации;
наблюдение за изменением музыкального образа при изменении регистра;
вариативно: исполнение на клавишных или духовых инструментах попевок, кратких мелодий по нотам; выполнение упражнений на виртуальной клавиатуре.

Мелодия

Содержание: Мотив, музыкальная фраза. Поступенное, плавное движение мелодии, скачки. Мелодический рисунок.

Виды деятельности обучающихся:

определение на слух, прослеживание по нотной записи мелодических рисунков с поступенным, плавным движением, скачками, остановками;
исполнение, импровизация (вокальная или на звуковысотных музыкальных инструментах) различных мелодических рисунков;
вариативно: нахождение по нотам границ музыкальной фразы, мотива; обнаружение повторяющихся и неповторяющихся мотивов, музыкальных фраз, похожих друг на друга;
исполнение на духовых, клавишных инструментах или виртуальной клавиатуре попевок, кратких мелодий по нотам.

Сопровождение

Содержание: Аккомпанемент. Оstinато. Вступление, заключение, проигрыш.

Виды деятельности обучающихся:

определение на слух, прослеживание по нотной записи главного голоса и сопровождения;
различение, характеристика мелодических и ритмических особенностей главного голоса и сопровождения;

показ рукой линии движения главного голоса и аккомпанемента;

различение простейших элементов музыкальной формы: вступление, заключение, проигрыш;

составление наглядной графической схемы;

импровизация ритмического аккомпанемента к знакомой песне (звучащими жестами или на ударных инструментах);

вариативно: исполнение простейшего сопровождения к знакомой мелодии на клавишных или духовых инструментах.

Песня

Содержание: Куплетная форма. Запев, припев.

Виды деятельности обучающихся:

знакомство со строением куплетной формы;

составление наглядной буквенной или графической схемы куплетной формы;

исполнение песен, написанных в куплетной форме;

различение куплетной формы при слушании незнакомых музыкальных произведений;

вариативно: импровизация, сочинение новых куплетов к знакомой песне.

Лад

Содержание: Понятие лада. Семиступенные лады мажор и минор. Краска звучания.

Ступеневый состав.

Виды деятельности обучающихся:

определение на слух ладового наклонения музыки;

игра «Солнышко – туча»;

наблюдение за изменением музыкального образа при изменении лада;

распевания, вокальные упражнения, построенные на чередовании мажора и минора;

исполнение песен с ярко выраженной ладовой окраской;

вариативно: импровизация, сочинение в заданном ладу; чтение сказок о нотах и музыкальных ладах.

Пентатоника

Содержание: Пентатоника – пятиступенный лад, распространённый у многих народов.

Виды деятельности обучающихся:

слушание инструментальных произведений, исполнение песен, написанных в пентатонике

Ноты в разных октавах

Содержание: Ноты второй и малой октавы. Басовый ключ.

Виды деятельности обучающихся:

знакомство с нотной записью во второй и малой октаве;

прослеживание по нотам небольших мелодий в соответствующем диапазоне; сравнение

одной и той же мелодии, записанной в разных октавах;
определение на слух, в какой октаве звучит музыкальный фрагмент;
вариативно: исполнение на духовых, клавишных инструментах или виртуальной клавиатуре попевок, кратких мелодий по нотам.

Дополнительные обозначения в нотах

Содержание: Реприза, фермата, вольты, украшения (трели, форшлагги).

Виды деятельности обучающихся:

знакомство с дополнительными элементами нотной записи;
исполнение песен, попевок, в которых присутствуют данные элементы.

Ритмические рисунки в размере 6/8

Содержание: Размер 6/8. Нота с точкой. Шестнадцатые. Пунктирный ритм.

Виды деятельности обучающихся:

определение на слух, прослеживание по нотной записи ритмических рисунков в размере 6/8;

исполнение, импровизация с помощью звучащих жестов (хлопки, шлепки, притопы) и (или) ударных инструментов;

игра «Ритмическое эхо», прохлопывание ритма по ритмическим карточкам,

проговаривание ритмослогами;

разучивание, исполнение на ударных инструментах ритмической партитуры;

слушание музыкальных произведений с ярко выраженным ритмическим рисунком,

воспроизведение данного ритма по памяти (хлопками);

вариативно: исполнение на клавишных или духовых инструментах попевок, мелодий и аккомпанементов в размере 6/8.

Тональность. Гамма

Содержание: Тоника, тональность. Знаки при ключе. Мажорные и минорные тональности (до 2–3 знаков при ключе).

Виды деятельности обучающихся:

определение на слух устойчивых звуков;

игра «устой – неустой»;

пение упражнений – гамм с названием нот, прослеживание по нотам;

освоение понятия «тоника»;

упражнение на допевание неполной музыкальной фразы до тоники «Закончи музыкальную фразу»;

вариативно: импровизация в заданной тональности.

Интервалы

Содержание: Понятие музыкального интервала. Тон, полутон. Консонансы: терция, кварта, квинта, секста, октава. Диссонансы: секунда, септима.

Виды деятельности обучающихся:

освоение понятия «интервал»;

анализ ступенечного состава мажорной и минорной гаммы (тон-полутон);

различение на слух диссонансов и консонансов, параллельного движения двух голосов в октаву, терцию, сексту;

подбор эпитетов для определения краски звучания различных интервалов;

разучивание, исполнение попевок и песен с ярко выраженной характерной интерваликой в мелодическом движении;

элементы двухголосия;

вариативно: досочинение к простой мелодии подголоска, повторяющего основной голос в терцию, октаву; сочинение аккомпанемента на основе движения квинтами, октавами.

Гармония

Содержание: Аккорд. Трезвучие мажорное и минорное. Понятие фактуры. Фактуры

аккомпанемента бас-аккорд, аккордовая, арпеджио.

Виды деятельности обучающихся:

различение на слух интервалов и аккордов;

различение на слух мажорных и минорных аккордов;

разучивание, исполнение попевок и песен с мелодическим движением по звукам аккордов;

вокальные упражнения с элементами трёхголосия;

определение на слух типа фактуры аккомпанемента исполняемых песен, прослушанных инструментальных произведений;

вариативно: сочинение аккордового аккомпанемента к мелодии песни.

Музыкальная форма

Содержание: Контраст и повтор как принципы строения музыкального произведения.

Двухчастная, трёхчастная и трёхчастная репризная форма. Рондо: рефрен и эпизоды.

Виды деятельности обучающихся:

знакомство со строением музыкального произведения, понятиями двухчастной и трёхчастной формы, рондо;

слушание произведений: определение формы их строения на слух;

составление наглядной буквенной или графической схемы;

исполнение песен, написанных в двухчастной или трёхчастной форме;

вариативно: коллективная импровизация в форме рондо, трёхчастной репризной форме;

создание художественных композиций (рисунок, аппликация) по законам музыкальной формы.

Вариации

Содержание: Варьирование как принцип развития. Тема. Вариации.

Виды деятельности обучающихся:

слушание произведений, сочинённых в форме вариаций;

наблюдение за развитием, изменением основной темы;

составление наглядной буквенной или графической схемы;

исполнение ритмической партитуры, построенной по принципу вариаций;

вариативно: коллективная импровизация в форме вариаций.

ПЛАНИРУЕМЫЕ РЕЗУЛЬТАТЫ ОСВОЕНИЯ ПРОГРАММЫ ПО МУЗЫКЕ НА УРОВНЕ НАЧАЛЬНОГО ОБЩЕГО ОБРАЗОВАНИЯ

ЛИЧНОСТНЫЕ РЕЗУЛЬТАТЫ

В результате изучения музыки на уровне начального общего образования у обучающегося будут сформированы следующие личностные результаты:

1) в области гражданско-патриотического воспитания:

осознание российской гражданской идентичности;

знание Гимна России и традиций его исполнения, уважение музыкальных символов и традиций республик Российской Федерации;

проявление интереса к освоению музыкальных традиций своего края, музыкальной культуры народов России;

уважение к достижениям отечественных мастеров культуры;

стремление участвовать в творческой жизни своей школы, города, республики.

2) в области духовно-нравственного воспитания:

признание индивидуальности каждого человека;

проявление сопереживания, уважения и доброжелательности;

готовность придерживаться принципов взаимопомощи и творческого сотрудничества в

процессе непосредственной музыкальной и учебной деятельности.

3) в области эстетического воспитания:

восприимчивость к различным видам искусства, музыкальным традициям и творчеству своего и других народов;

умение видеть прекрасное в жизни, наслаждаться красотой;

стремление к самовыражению в разных видах искусства.

4) в области научного познания:

первоначальные представления о единстве и особенностях художественной и научной картины мира;

познавательные интересы, активность, инициативность, любознательность и самостоятельность в познании.

5) в области физического воспитания, формирования культуры здоровья и эмоционального благополучия:

знание правил здорового и безопасного (для себя и других людей) образа жизни в окружающей среде и готовность к их выполнению;

бережное отношение к физиологическим системам организма, задействованным в музыкально-исполнительской деятельности (дыхание, артикуляция, музыкальный слух, голос);

профилактика умственного и физического утомления с использованием возможностей музыкотерапии.

6) в области трудового воспитания:

установка на посильное активное участие в практической деятельности;

трудолюбие в учёбе, настойчивость в достижении поставленных целей;

интерес к практическому изучению профессий в сфере культуры и искусства;

уважение к труду и результатам трудовой деятельности.

7) в области экологического воспитания:

бережное отношение к природе; неприятие действий, приносящих ей вред.

МЕТАПРЕДМЕТНЫЕ РЕЗУЛЬТАТЫ

Овладение универсальными познавательными действиями

В результате изучения музыки на уровне начального общего образования у обучающегося будут сформированы универсальные познавательные учебные действия, универсальные коммуникативные учебные действия, универсальные регулятивные учебные действия.

У обучающегося будут сформированы следующие базовые логические действия как часть универсальных познавательных учебных действий:

сравнивать музыкальные звуки, звуковые сочетания, произведения, жанры, устанавливать основания для сравнения, объединять элементы музыкального звучания по определённому признаку;

определять существенный признак для классификации, классифицировать предложенные объекты (музыкальные инструменты, элементы музыкального языка, произведения, исполнительские составы);

находить закономерности и противоречия в рассматриваемых явлениях музыкального искусства, сведениях и наблюдениях за звучащим музыкальным материалом на основе предложенного учителем алгоритма;

выявлять недостаток информации, в том числе слуховой, акустической для решения учебной (практической) задачи на основе предложенного алгоритма;

устанавливать причинно-следственные связи в ситуациях музыкального восприятия и исполнения, делать выводы.

У обучающегося будут сформированы следующие базовые исследовательские

действия как часть универсальных познавательных учебных действий:

на основе предложенных учителем вопросов определять разрыв между реальным и желательным состоянием музыкальных явлений, в том числе в отношении собственных музыкально-исполнительских навыков;
с помощью учителя формулировать цель выполнения вокальных и слуховых упражнений, планировать изменения результатов своей музыкальной деятельности, ситуации совместного музицирования;
сравнивать несколько вариантов решения творческой, исполнительской задачи, выбирать наиболее подходящий (на основе предложенных критериев);
проводить по предложенному плану опыт, несложное исследование по установлению особенностей предмета изучения и связей между музыкальными объектами и явлениями (часть – целое, причина – следствие);
формулировать выводы и подкреплять их доказательствами на основе результатов проведённого наблюдения (в том числе в форме двигательного моделирования, звукового эксперимента, классификации, сравнения, исследования);
прогнозировать возможное развитие музыкального процесса, эволюции культурных явлений в различных условиях.

У обучающегося будут сформированы следующие умения работать с информацией как часть универсальных познавательных учебных действий:

выбирать источник получения информации;
согласно заданному алгоритму находить в предложенном источнике информацию, представленную в явном виде;
распознавать достоверную и недостоверную информацию самостоятельно или на основании предложенного учителем способа её проверки;
соблюдать с помощью взрослых (учителей, родителей (законных представителей) обучающихся) правила информационной безопасности при поиске информации в Интернете;
анализировать текстовую, видео-, графическую, звуковую, информацию в соответствии с учебной задачей;
анализировать музыкальные тексты (акустические и нотные) по предложенному учителем алгоритму;
самостоятельно создавать схемы, таблицы для представления информации.

У обучающегося будут сформированы следующие умения как часть универсальных коммуникативных учебных действий:

1) невербальная коммуникация:

воспринимать музыку как специфическую форму общения людей, стремиться понять эмоционально-образное содержание музыкального высказывания;
выступать перед публикой в качестве исполнителя музыки (соло или в коллективе);
передавать в собственном исполнении музыки художественное содержание, выразить настроение, чувства, личное отношение к исполняемому произведению;
осознанно пользоваться интонационной выразительностью в обыденной речи, понимать культурные нормы и значение интонации в повседневном общении.

2) вербальная коммуникация:

воспринимать и формулировать суждения, выражать эмоции в соответствии с целями и условиями общения в знакомой среде;
проявлять уважительное отношение к собеседнику, соблюдать правила ведения диалога и дискуссии;
признавать возможность существования разных точек зрения;
корректно и аргументированно высказывать своё мнение;
строить речевое высказывание в соответствии с поставленной задачей;

создавать устные и письменные тексты (описание, рассуждение, повествование);
готовить небольшие публичные выступления;
подбирать иллюстративный материал (рисунки, фото, плакаты) к тексту выступления.

3) совместная деятельность (сотрудничество):

стремиться к объединению усилий, эмоциональной эмпатии в ситуациях совместного восприятия, исполнения музыки;
переключаться между различными формами коллективной, групповой и индивидуальной работы при решении конкретной проблемы, выбирать наиболее эффективные формы взаимодействия при решении поставленной задачи;
формулировать краткосрочные и долгосрочные цели (индивидуальные с учётом участия в коллективных задачах) в стандартной (типовой) ситуации на основе предложенного формата планирования, распределения промежуточных шагов и сроков;
принимать цель совместной деятельности, коллективно строить действия по её достижению: распределять роли, договариваться, обсуждать процесс и результат совместной работы; проявлять готовность руководить, выполнять поручения, подчиняться;
ответственно выполнять свою часть работы; оценивать свой вклад в общий результат; выполнять совместные проектные, творческие задания с опорой на предложенные образцы.

У обучающегося будут сформированы следующие умения самоорганизации как части универсальных регулятивных учебных действий:

планировать действия по решению учебной задачи для получения результата;
выстраивать последовательность выбранных действий.

У обучающегося будут сформированы следующие умения самоорганизации и самоконтроля как часть регулятивных универсальных учебных действий:

устанавливать причины успеха (неудач) учебной деятельности;
корректировать свои учебные действия для преодоления ошибок.
Овладение системой универсальных регулятивных учебных действий обеспечивает формирование смысловых установок личности (внутренняя позиция личности) и жизненных навыков личности (управления собой, самодисциплины, устойчивого поведения, эмоционального душевного равновесия и т.д.).

ПРЕДМЕТНЫЕ РЕЗУЛЬТАТЫ

Предметные результаты характеризуют начальный этап формирования у обучающихся основ музыкальной культуры и проявляются в способности к музыкальной деятельности, потребности в регулярном общении с музыкальным искусством, позитивном ценностном отношении к музыке как важному элементу своей жизни.

Обучающиеся, освоившие основную образовательную программу по музыке:

с интересом занимаются музыкой, любят петь, умеют слушать серьёзную музыку, знают правила поведения в театре, концертном зале; проявляют интерес к игре на доступных музыкальных инструментах;
сознательно стремятся к развитию своих музыкальных способностей;
осознают разнообразие форм и направлений музыкального искусства, могут назвать музыкальные произведения, композиторов, исполнителей, которые им нравятся, аргументировать свой выбор;
имеют опыт восприятия, творческой и исполнительской деятельности;
с уважением относятся к достижениям отечественной музыкальной культуры;
стремятся к расширению своего музыкального кругозора.

К концу изучения модуля № 1 «Народная музыка России» обучающийся научится:
определять принадлежность музыкальных интонаций, изученных произведений к родному фольклору, русской музыке, народной музыке различных регионов России;
определять на слух и называть знакомые народные музыкальные инструменты;
группировать народные музыкальные инструменты по принципу звукоизвлечения: духовые, ударные, струнные;
определять принадлежность музыкальных произведений и их фрагментов к композиторскому или народному творчеству;
различать манеру пения, инструментального исполнения, типы солистов и коллективов – народных и академических;
создавать ритмический аккомпанемент на ударных инструментах при исполнении народной песни;
исполнять народные произведения различных жанров с сопровождением и без сопровождения;
участвовать в коллективной игре (импровизации) (вокальной, инструментальной, танцевальной) на основе освоенных фольклорных жанров.

К концу изучения модуля № 2 «Классическая музыка» обучающийся научится:
различать на слух произведения классической музыки, называть автора и произведение, исполнительский состав;
различать и характеризовать простейшие жанры музыки (песня, танец, марш), вычленять и называть типичные жанровые признаки песни, танца и марша в сочинениях композиторов-классиков;
различать концертные жанры по особенностям исполнения (камерные и симфонические, вокальные и инструментальные), знать их разновидности, приводить примеры;
исполнять (в том числе фрагментарно, отдельными темами) сочинения композиторов-классиков;
воспринимать музыку в соответствии с её настроением, характером, осознавать эмоции и чувства, вызванные музыкальным звучанием, уметь кратко описать свои впечатления от музыкального восприятия;
характеризовать выразительные средства, использованные композитором для создания музыкального образа;
соотносить музыкальные произведения с произведениями живописи, литературы на основе сходства настроения, характера, комплекса выразительных средств.

К концу изучения модуля № 3 «Музыка в жизни человека» обучающийся научится:
исполнять Гимн Российской Федерации, Гимн своей республики, школы, исполнять песни, посвящённые Победе нашего народа в Великой Отечественной войне, песни, воспевающие красоту родной природы, выражающие разнообразные эмоции, чувства и настроения;
воспринимать музыкальное искусство как отражение многообразия жизни, различать обобщённые жанровые сферы: напевность (лирика), танцевальность и маршевость (связь с движением), декламационность, эпос (связь со словом);
осознавать собственные чувства и мысли, эстетические переживания, замечать прекрасное в окружающем мире и в человеке, стремиться к развитию и удовлетворению эстетических потребностей

К концу изучения модуля № 4 «Музыка народов мира» обучающийся научится:
различать на слух и исполнять произведения народной и композиторской музыки других стран;
определять на слух принадлежность народных музыкальных инструментов к группам духовых, струнных, ударно-шумовых инструментов;
различать на слух и называть фольклорные элементы музыки разных народов мира в

сочинениях профессиональных композиторов (из числа изученных культурно-национальных традиций и жанров);

различать и характеризовать фольклорные жанры музыки (песенные, танцевальные), вычленять и называть типичные жанровые признаки.

К концу изучения модуля № 5 «Духовная музыка» обучающийся научится:

определять характер, настроение музыкальных произведений духовной музыки, характеризовать её жизненное предназначение;

исполнять доступные образцы духовной музыки;

рассказывать об особенностях исполнения, традициях звучания духовной музыки Русской православной церкви (вариативно: других конфессий согласно региональной религиозной традиции).

К концу изучения модуля № 6 «Музыка театра и кино» обучающийся научится:

определять и называть особенности музыкально-сценических жанров (опера, балет, оперетта, мюзикл);

различать отдельные номера музыкального спектакля (ария, хор, увертюра и так далее), узнавать на слух и называть освоенные музыкальные произведения (фрагменты) и их авторов;

различать виды музыкальных коллективов (ансамблей, оркестров, хоров), тембры человеческих голосов и музыкальных инструментов, определять их на слух;

отличать черты профессий, связанных с созданием музыкального спектакля, и их роли в творческом процессе: композитор, музыкант, дирижёр, сценарист, режиссёр, хореограф, певец, художник и другие.

К концу изучения модуля № 7 «Современная музыкальная культура» обучающийся научится:

различать разнообразные виды и жанры, современной музыкальной культуры, стремиться к расширению музыкального кругозора;

различать и определять на слух принадлежность музыкальных произведений, исполнительского стиля к различным направлениям современной музыки (в том числе эстрады, мюзикла, джаза);

анализировать, называть музыкально-выразительные средства, определяющие основной характер, настроение музыки, сознательно пользоваться музыкально-выразительными средствами при исполнении;

исполнять современные музыкальные произведения, соблюдая певческую культуру звука.

К концу изучения модуля № 8 «Музыкальная грамота» обучающийся научится:

классифицировать звуки: шумовые и музыкальные, длинные, короткие, тихие, громкие, низкие, высокие;

различать элементы музыкального языка (темп, тембр, регистр, динамика, ритм, мелодия, аккомпанемент и другое), уметь объяснить значение соответствующих терминов;

различать изобразительные и выразительные интонации, находить признаки сходства и различия музыкальных и речевых интонаций;

различать на слух принципы развития: повтор, контраст, варьирование;

понимать значение термина «музыкальная форма», определять на слух простые музыкальные формы – двухчастную, трёхчастную и трёхчастную репризную, рондо, вариации;

ориентироваться в нотной записи в пределах певческого диапазона;

исполнять и создавать различные ритмические рисунки;

исполнять песни с простым мелодическим рисунком.

**ТЕМАТИЧЕСКОЕ ПЛАНИРОВАНИЕ
1 КЛАСС**

№ п/п	Наименование разделов и тем программы	Количество часов			Электронные (цифровые) образовательные ресурсы
		Всего	Контрольные работы	Практические работы	
ИНВАРИАНТНАЯ ЧАСТЬ					
Раздел 1. Народная музыка России					
1.1	Край, в котором ты живёшь: «Наш край» (То березка, то рябина..., муз. Д.Б. Кабалевского, сл. А.Пришельца); «Моя Россия» (муз. Г. Струве, сл. Н.Соловьёвой)	1			РЭШ http://school-collection.edu.ru/catalog/rubr/f544b3b7-f1f4-5b76-f453-552f31d9b164/
1.2	Русский фольклор: русские народные песни «Во кузнице», «Веселые гуси», «Скок, скок, молодой дроздок», «Земелюшка-чернозем», «У кота-воркота», «Солдатушки, бравы ребятушки»; заклички	1			РЭШ http://school-collection.edu.ru/catalog/rubr/f544b3b7-f1f4-5b76-f453-552f31d9b164/
1.3	Русские народные музыкальные инструменты: русские народные песни «Ходит зайка по саду», «Как у наших у ворот», песня Т.А. Потапенко «Скворушка прощается»; В.Я.Шаинский «Дважды два – четыре»	1			РЭШ http://school-collection.edu.ru/catalog/rubr/f544b3b7-f1f4-5b76-f453-552f31d9b164/
1.4	Сказки, мифы и легенды: С.Прокофьев. Симфоническая сказка «Петя и Волк»; Н. Римский-Корсаков «Садко»	1			РЭШ http://school-collection.edu.ru/catalog/rubr/f544b3b7-f1f4-5b76-f453-552f31d9b164/
1.5	Фольклор народов России: татарская народная песня «Энисэ», якутская народная песня «Олененок»	1			РЭШ http://school-collection.edu.ru/catalog/rubr/f544b3b7-f1f4-5b76-f453-552f31d9b164/
1.6	Народные праздники: «Рождественское чудо» колядка; «Прощай, прощай Масленица» русская народная песня	1			РЭШ http://school-collection.edu.ru/catalog/rubr/f544b3b7-f1f4-5b76-f453-552f31d9b164/

Итого по разделу		6			
Раздел 2. Классическая музыка					
2.1	Композиторы – детям: Д.Кабалевский песня о школе; П.И.Чайковский «Марш деревянных солдатиков», «Мама», «Песня жаворонка» из Детского альбома; Г. Дмитриев Вальс, В. Ребиков «Медведь»	1			РЭШ http://school-collection.edu.ru/catalog/rubr/f544b3b7-f1f4-5b76-f453-552f31d9b164/
2.2	Оркестр: И. Гайдн Анданте из симфонии № 94; Л.ван Бетховен Маршевая тема из финала Пятой симфонии	1			РЭШ http://school-collection.edu.ru/catalog/rubr/f544b3b7-f1f4-5b76-f453-552f31d9b164/
2.3	Музыкальные инструменты. Флейта: И.С.Бах «Шутка», В.Моцарт Аллегретто из оперы волшебная флейта, тема Птички из сказки С.С. Прокофьева «Петя и Волк»; «Мелодия» из оперы «Орфей и Эвридика» К.В. Глюка, «Сиринкс» К. Дебюсси	1			РЭШ http://school-collection.edu.ru/catalog/rubr/f544b3b7-f1f4-5b76-f453-552f31d9b164/
2.4	Вокальная музыка: С.С. Прокофьев, стихи А. Барто «Болтунья»; М.И. Глинка, стихи Н. Кукольника «Попутная песня»	1			РЭШ http://school-collection.edu.ru/catalog/rubr/f544b3b7-f1f4-5b76-f453-552f31d9b164/
2.5	Инструментальная музыка: П.И. Чайковский «Мама», «Игра в лошадки» из Детского альбома, С.С. Прокофьев «Расквасание» из Детской музыки	1			РЭШ http://school-collection.edu.ru/catalog/rubr/f544b3b7-f1f4-5b76-f453-552f31d9b164/
2.6	Русские композиторы-классики: П.И. Чайковский «Утренняя молитва», «Полька» из Детского альбома	1			РЭШ http://school-collection.edu.ru/catalog/rubr/f544b3b7-f1f4-5b76-f453-552f31d9b164/
2.7	Европейские композиторы-классики: Л. ван Бетховен Марш «Афинские развалины», И.Брамс «Колыбельная»	1			РЭШ http://school-collection.edu.ru/catalog/rubr/f544b3b7-f1f4-5b76-f453-552f31d9b164/
Итого по разделу		7			
Раздел 3. Музыка в жизни человека					
3.1	Музыкальные пейзажи: С.С. Прокофьев	1			РЭШ http://school-

	«Дождь и радуга», «Утро», «Вечер» из Детской музыки; утренний пейзаж П.И.Чайковского, Э.Грига, Д.Б.Кабалевского; музыка вечера - «Вечерняя сказка» А.И. Хачатуряна; «Колыбельная медведицы» сл. Яковлева, муз. Е.П.Крылатова; «Вечерняя музыка» В. Гаврилина; «Летний вечер тих и ясен...» на сл. Фета				collection.edu.ru/catalog/rubr/f544b3b7-f1f4-5b76-f453-552f31d9b164/
3.2	Музыкальные портреты: песня «Болтуня» сл. А. Барто, муз. С. Прокофьева; П.И. Чайковский «Баба Яга» из Детского альбома; Л. Моцарт «Менуэт»	1			РЭШ http://school-collection.edu.ru/catalog/rubr/f544b3b7-f1f4-5b76-f453-552f31d9b164/
3.3	Танцы, игры и веселье: А. Спадавеккиа «Добрый жук», песня из к/ф «Золушка», И. Дунаевский Полька; И.С. Бах «Волынка»	1			РЭШ http://school-collection.edu.ru/catalog/rubr/f544b3b7-f1f4-5b76-f453-552f31d9b164/
3.4	Какой же праздник без музыки? О. Бихлер марш «Триумф победителей»; В. Соловьев-Седой Марш нахимовцев; песни, посвященные Дню Победы	1			РЭШ http://school-collection.edu.ru/catalog/rubr/f544b3b7-f1f4-5b76-f453-552f31d9b164/
Итого по разделу		4			
ВАРИАТИВНАЯ ЧАСТЬ					
Раздел 1. Музыка народов мира					
1.1	Певец своего народа: А. Хачатурян Андантино, «Подражание народному»	1			
1.2	Музыка стран ближнего зарубежья: Белорусские народные песни «Савка и Гришка», «Бульба», Г. Гусейнли, сл. Т. Муталлибова «Мои цыплята»; РЭШ http://school-collection.edu.ru/catalog/rubr/f544b3b7-f1f4-5b76-f453-552f31d9b164/ Лезгинка, танец народов Кавказа; Лезгинка из балета	2			РЭШ http://school-collection.edu.ru/catalog/rubr/f544b3b7-f1f4-5b76-f453-552f31d9b164/

	А.Хачатуряна «Гаянэ»				
1.3	Музыка стран дальнего зарубежья: «Гусята» – немецкая народная песня, «Аннушка» – чешская народная песня, М. Теодоракис народный танец «Сиртаки», «Чудесная лютня»: этническая музыка	2			РЭШ http://school-collection.edu.ru/catalog/rubr/f544b3b7-f1f4-5b76-f453-552f31d9b164/
Итого по разделу		5			
Раздел 2. Духовная музыка					
2.1	Звучание храма: П.И. Чайковский «Утренняя молитва» и «В церкви» из Детского альбома	1			РЭШ http://school-collection.edu.ru/catalog/rubr/f544b3b7-f1f4-5b76-f453-552f31d9b164/
2.2	Религиозные праздники:Рождественский псалом «Эта ночь святая», Рождественская песня «Тихая ночь»	1			РЭШ http://school-collection.edu.ru/catalog/rubr/f544b3b7-f1f4-5b76-f453-552f31d9b164/
Итого по разделу		2			
Раздел 3. Музыка театра и кино					
3.1	Музыкальная сказка на сцене, на экране: оперы-сказки «Муха-цокотуха», «Волк и семеро козлят»; песни из мультфильма «Бременские музыканты»	1			РЭШ http://school-collection.edu.ru/catalog/rubr/f544b3b7-f1f4-5b76-f453-552f31d9b164/
3.2	Театр оперы и балета: П. Чайковский балет «Щелкунчик». Танцы из второго действия: Шоколад (испанский танец), Кофе (арабский танец), Чай (китайский танец), Трепак (русский танец), Танец пастушков; И. Стравинский – «Поганый пляс Кощеева царства» и «Финал» из балета «Жар-Птица»	1			РЭШ http://school-collection.edu.ru/catalog/rubr/f544b3b7-f1f4-5b76-f453-552f31d9b164/
3.3	Балет. Хореография – искусство танца: П. Чайковский. Финал 1-го действия из балета «Спящая красавица»	1			РЭШ http://school-collection.edu.ru/catalog/rubr/f544b3b7-f1f4-5b76-f453-552f31d9b164/
3.4	Опера. Главные герои и номера оперного спектакля: мужской и женский хоры из	1			РЭШ http://school-collection.edu.ru/catalog/rubr/f544b3b7-f1f4-5b76-f453-552f31d9b164/

	Интродукции оперы М.И. Глинки «Иван Сусанин»				f1f4-5b76-f453-552f31d9b164/
Итого по разделу		4			
Раздел 4. Современная музыкальная культура					
4.1	Современные обработки классики: В. Моцарт «Колыбельная»; А. Вивальди «Летняя гроза» в современной обработке, Ф. Шуберт «Аве Мария»; Поль Мориа «Фигаро» в современной обработке	2			РЭШ http://school-collection.edu.ru/catalog/rubr/f544b3b7-f1f4-5b76-f453-552f31d9b164/
4.2	Электронные музыкальные инструменты: И. Томита электронная обработка пьесы М.П. Мусоргского «Балет невылупившихся птенцов» из цикла «Картинки с выставки»; А.Рыбников «Гроза» и «Свет Звезд» из к/ф «Через тернии к звездам»; А. Островский «Спят усталые игрушки»	1			РЭШ http://school-collection.edu.ru/catalog/rubr/f544b3b7-f1f4-5b76-f453-552f31d9b164/
Итого по разделу		3			
Раздел 5. Музыкальная грамота					
5.1	Весь мир звучит: Н.А. Римский-Корсаков «Похвала пустыне» из оперы «Сказание о невидимом граде Китеже и девице Февронии»	1			РЭШ http://school-collection.edu.ru/catalog/rubr/f544b3b7-f1f4-5b76-f453-552f31d9b164/
5.2	Песня: П.И. Чайковский «Осенняя песнь»; Д.Б. Кабалевский, стихи В. Викторова «Песня о школе», А.Д. Филиппенко, стихи Т.И. Волгиной «Веселый музыкант»	1			РЭШ http://school-collection.edu.ru/catalog/rubr/f544b3b7-f1f4-5b76-f453-552f31d9b164/
Итого по разделу		2			
ОБЩЕЕ КОЛИЧЕСТВО ЧАСОВ ПО ПРОГРАММЕ		33	0	0	

2 КЛАСС

№ п/п	Наименование разделов и тем программы	Количество часов			Электронные (цифровые) образовательные ресурсы
		Всего	Контрольные работы	Практические работы	
ИНВАРИАНТНАЯ ЧАСТЬ					
Раздел 1. Народная музыка России					
1.1	Край, в котором ты живёшь: русские народные песни «Во поле береза стояла», «Уж как по мосту, мосточку»; В.Я.Шаинский «Вместе весело шагать»	1			РЭШ http://school-collection.edu.ru/catalog/rubr/f544b3b7-f1f4-5b76-f453-552f31d9b164/
1.2	Русский фольклор: русские народные песни «Из-под дуба, из-под вяза»	1			РЭШ http://school-collection.edu.ru/catalog/rubr/f544b3b7-f1f4-5b76-f453-552f31d9b164/
1.3	Русские народные музыкальные инструменты: Русские народные песни «Светит месяц»; «Ах вы, сени, мои сени»	1			РЭШ http://school-collection.edu.ru/catalog/rubr/f544b3b7-f1f4-5b76-f453-552f31d9b164/
1.4	Сказки, мифы и легенды: «Былина о Вольге и Микуле», А.С. Аренский «Фантазия на темы Рябинина для фортепиано с оркестром»; Н.Добронравов М. Таривердиев «Маленький принц» (Кто тебя выдумал, звездная страна...)	1			РЭШ http://school-collection.edu.ru/catalog/rubr/f544b3b7-f1f4-5b76-f453-552f31d9b164/
1.5	Народные праздники: песни-колядки «Пришла коляда», «В ночном саду»	1			РЭШ http://school-collection.edu.ru/catalog/rubr/f544b3b7-f1f4-5b76-f453-552f31d9b164/
1.6	Фольклор народов России: народная песня коми «Провожание»; татарская народная песня «Туган як»	1			РЭШ http://school-collection.edu.ru/catalog/rubr/f544b3b7-f1f4-5b76-f453-552f31d9b164/
1.7	Фольклор в творчестве профессиональных музыкантов: Хор «А мы просо сеяли» из оперы Н.А. Римского-Корсакова	1			РЭШ http://school-collection.edu.ru/catalog/rubr/f544b3b7-f1f4-5b76-f453-552f31d9b164/

	«Снегурочка», П.И. Чайковский Финал из симфонии № 4				
Итого по разделу		7			
Раздел 2. Классическая музыка					
2.1	Русские композиторы-классики: П.И. Чайковский «Немецкая песенка», «Неаполитанская песенка» из Детского альбома	1			РЭШ http://school-collection.edu.ru/catalog/rubr/f544b3b7-f1f4-5b76-f453-552f31d9b164/
2.2	Европейские композиторы-классики: Л. ван Бетховен «Сурок»; Концерт для фортепиано с оркестром № 4, 2-я часть	1			РЭШ http://school-collection.edu.ru/catalog/rubr/f544b3b7-f1f4-5b76-f453-552f31d9b164/
2.3	Музыкальные инструменты. Скрипка, виолончель: Н. Паганини каприз № 24; Л. Делиб Пиццикато из балета «Сильвия»; А. Вивальди Концерт для виолончели с оркестром соль-минор, 2 часть	1			РЭШ http://school-collection.edu.ru/catalog/rubr/f544b3b7-f1f4-5b76-f453-552f31d9b164/
2.4	Вокальная музыка: М.И. Глинка «Жаворонок»; "Школьный вальс" Исаака Дунаевского	1			РЭШ http://school-collection.edu.ru/catalog/rubr/f544b3b7-f1f4-5b76-f453-552f31d9b164/
2.5	Программная музыка: А.К. Лядов «Кикимора», «Волшебное озеро»; М.П. Мусоргский. «Рассвет на Москве-реке» – вступление к опере «Хованщина»	1			РЭШ http://school-collection.edu.ru/catalog/rubr/f544b3b7-f1f4-5b76-f453-552f31d9b164/
2.6	Симфоническая музыка: П.И. Чайковский Симфония № 4, Финал; С.С. Прокофьев. Классическая симфония (№ 1) Первая часть	1			РЭШ http://school-collection.edu.ru/catalog/rubr/f544b3b7-f1f4-5b76-f453-552f31d9b164/
2.7	Мастерство исполнителя: Русская народная песня «Уж, ты сад» в исполнении Л. Руслановой; Л. ван Бетховен Патетическая соната (1-я часть) для фортепиано в исполнении С.Т.	1			РЭШ http://school-collection.edu.ru/catalog/rubr/f544b3b7-f1f4-5b76-f453-552f31d9b164/

	Рихтера				
2.8	Инструментальная музыка: Р. Шуман «Грезы»; С.С. Прокофьев «Сказки старой бабушки»	1			РЭШ http://school-collection.edu.ru/catalog/rubr/f544b3b7-f1f4-5b76-f453-552f31d9b164/
Итого по разделу		8			
Раздел 3. Музыка в жизни человека					
3.1	Главный музыкальный символ: Гимн России	1			РЭШ http://school-collection.edu.ru/catalog/rubr/f544b3b7-f1f4-5b76-f453-552f31d9b164/
3.2	Красота и вдохновение: «Рассвет-чародей» музыка В.Я.Шаинского сл. М.С.Пляцковского; П.И. Чайковский «Мелодия» для скрипки и фортепиано, А.П. Бородин «Ноктюрн из струнного квартета № 2»	1			РЭШ http://school-collection.edu.ru/catalog/rubr/f544b3b7-f1f4-5b76-f453-552f31d9b164/
Итого по разделу		2			
ВАРИАТИВНАЯ ЧАСТЬ					
Раздел 1. Музыка народов мира					
1.1	Диалог культур: М.И. Глинка Персидский хор из оперы «Руслан и Людмила»; А.И. Хачатурян «Русская пляска» из балета «Гаянэ»; А.П. Бородин музыкальная картина «В Средней Азии»; Н.А. Римский-Корсаков «Песня индийского гостя» из оперы «Садко»	2			РЭШ http://school-collection.edu.ru/catalog/rubr/f544b3b7-f1f4-5b76-f453-552f31d9b164/
Итого по разделу		2			
Раздел 2. Духовная музыка					
2.1	Инструментальная музыка в церкви: И.С. Бах Хоральная прелюдия фа-минор для органа, Токката и фуга ре минор для органа	1			РЭШ http://school-collection.edu.ru/catalog/rubr/f544b3b7-f1f4-5b76-f453-552f31d9b164/
2.2	Искусство Русской православной церкви:	1			РЭШ http://school-

	молитва «Богородице Дево Радуйся» хора братии Оптиной Пустыни; С.В. Рахманинов «Богородице Дево Радуйся» из «Всенощного бдения»				collection.edu.ru/catalog/rubr/f544b3b7-f1f4-5b76-f453-552f31d9b164/
2.3	Религиозные праздники: колядки «Добрый тебе вечер», «Небо и земля», Рождественские песни	1			РЭШ http://school-collection.edu.ru/catalog/rubr/f544b3b7-f1f4-5b76-f453-552f31d9b164/
Итого по разделу		3			
Раздел 3. Музыка театра и кино					
3.1	Музыкальная сказка на сцене, на экране: фильм-балет «Хрустальный башмачок» (балет С.С.Прокофьева «Золушка»); аильм-сказка «Золотой ключик, или Приключения Буратино», А.Толстой, муз. А.Рыбникова	2			РЭШ http://school-collection.edu.ru/catalog/rubr/f544b3b7-f1f4-5b76-f453-552f31d9b164/
3.2	Театр оперы и балета: отъезд Золушки на бал, Полночь из балета С.С. Прокофьева «Золушка»	1			РЭШ http://school-collection.edu.ru/catalog/rubr/f544b3b7-f1f4-5b76-f453-552f31d9b164/
3.3	Балет. Хореография – искусство танца: вальс, сцена примерки туфельки и финал из балета С.С. Прокофьева «Золушка»	1			РЭШ http://school-collection.edu.ru/catalog/rubr/f544b3b7-f1f4-5b76-f453-552f31d9b164/
3.4	Опера. Главные герои и номера оперного спектакля: Песня Вани, Ария Сусанина и хор «Славься!» из оперы М.И. Глинки «Иван Сусанин»; Н.А. Римский-Корсаков опера «Сказка о царе Салтане»: РЭШ http://school-collection.edu.ru/catalog/rubr/f544b3b7-f1f4-5b76-f453-552f31d9b164/ «Три чуда», «Полет шмеля»	2			РЭШ http://school-collection.edu.ru/catalog/rubr/f544b3b7-f1f4-5b76-f453-552f31d9b164/
3.5	Сюжет музыкального спектакля: сцена у Посада из оперы М.И. Глинки «Иван Сусанин»	1			РЭШ http://school-collection.edu.ru/catalog/rubr/f544b3b7-f1f4-5b76-f453-552f31d9b164/

3.6	Оперетта, мюзикл: Ж. Оффенбах «Шествие царей» из оперетты «Прекрасная Елена»; Песня «До-Ре-Ми» из мюзикла Р. Роджерса «Звуки музыки»	1			РЭШ http://school-collection.edu.ru/catalog/rubr/f544b3b7-f1f4-5b76-f453-552f31d9b164/
Итого по разделу		8			
Раздел 4. Современная музыкальная культура					
4.1	Современные обработки классической музыки: Ф. Шопен Прелюдия ми-минор, Чардаш В. Монти в современной обработке	1			РЭШ http://school-collection.edu.ru/catalog/rubr/f544b3b7-f1f4-5b76-f453-552f31d9b164/
4.2	Джаз: С. Джоплин регтайм «Артист эстрады». Б. Тиэл «Как прекрасен мир!», Д. Херман «Hello Dolly» в исполнении Л. Армстронга	1			РЭШ http://school-collection.edu.ru/catalog/rubr/f544b3b7-f1f4-5b76-f453-552f31d9b164/
4.3	Исполнители современной музыки: О.Газманов «Люси» в исполнении Р.Газманова (6 лет); И. Лиева, Э. Терская «Мама» в исполнении группы «Рирада»	1			РЭШ http://school-collection.edu.ru/catalog/rubr/f544b3b7-f1f4-5b76-f453-552f31d9b164/
4.4	Электронные музыкальные инструменты: Э. Артемьев темы из кинофильмов «Раба любви», «Родня». Э. Сигмейстер. Ковбойская песня для детского ансамбля электронных и элементарных инструментов	1			РЭШ http://school-collection.edu.ru/catalog/rubr/f544b3b7-f1f4-5b76-f453-552f31d9b164/
Итого по разделу		4			
ОБЩЕЕ КОЛИЧЕСТВО ЧАСОВ ПО ПРОГРАММЕ		34	0	0	

3 КЛАСС

№ п/п	Наименование разделов и тем программы	Количество часов			Электронные (цифровые) образовательные ресурсы
		Всего	Контрольные работы	Практические работы	
ИНВАРИАНТНАЯ ЧАСТЬ					
Раздел 1. Народная музыка России					
1.1	Край, в котором ты живёшь: русская народная песня «Степь, да степь кругом»; «Рондо на русские темы»; Е.П.Крылатов «Крылатые качели»	1			Библиотека ЦОК https://m.edsoo.ru/7f411bf8 РЭШ http://school-collection.edu.ru/catalog/rubr/f544b3b7-f1f4-5b76-f453-552f31d9b164/
1.2	Русский фольклор: «Среди долины ровныя», «Пойду ль я, выйду ль я»; кант «Радуйся, Роско земле»; марш «Славны были наши деды», «Вспомним, братцы, Русь и славу!»	1			Библиотека ЦОК https://m.edsoo.ru/7f411bf8 РЭШ http://school-collection.edu.ru/catalog/rubr/f544b3b7-f1f4-5b76-f453-552f31d9b164/
1.3	Русские народные музыкальные инструменты и народные песни: «Пошла млада за водой», «Ах, улица, улица широкая». Инструментальные наигрыши. Плясовые мелодии	1			Библиотека ЦОК https://m.edsoo.ru/7f411bf8 РЭШ http://school-collection.edu.ru/catalog/rubr/f544b3b7-f1f4-5b76-f453-552f31d9b164/
1.4	Жанры музыкального фольклора: русские народные песни «Ах ты, степь», «Я на горку шла»	1			Библиотека ЦОК https://m.edsoo.ru/7f411bf8 РЭШ http://school-collection.edu.ru/catalog/rubr/f544b3b7-f1f4-5b76-f453-552f31d9b164/
1.5	Фольклор народов России: «Апипа», татарская народная песня; «Сказочка», марийская народная песня	1			Библиотека ЦОК https://m.edsoo.ru/7f411bf8 РЭШ http://school-collection.edu.ru/catalog/rubr/f544b3b7-f1f4-5b76-f453-552f31d9b164/
1.6	Фольклор в творчестве профессиональных музыкантов: А.Эшпай «Песни горных и	1			Библиотека ЦОК https://m.edsoo.ru/7f411bf8

	луговых мари»				РЭШ http://school-collection.edu.ru/catalog/rubr/f544b3b7-f1f4-5b76-f453-552f31d9b164/
Итого по разделу		6			
Раздел 2. Классическая музыка					
2.1	Композитор – исполнитель – слушатель: концерт № 1 для фортепиано с оркестром П.И. Чайковского (фрагменты), песня Леля «Туча со громом сговаривалась» из оперы «Снегурочка» Н.А. Римского- Корсакова	1			Библиотека ЦОК https://m.edsoo.ru/7f411bf8 РЭШ http://school-collection.edu.ru/catalog/rubr/f544b3b7-f1f4-5b76-f453-552f31d9b164/
2.2	Композиторы – детям: Ю.М.Чичков «Детство — это я и ты»; А.П. Бородин, А.К. Лядов, Ц.А. Кюи, Н.А. Римский-Корсаков «Парафразы»; пьеса «Детского альбома», П.И. Чайковский «Игра в лошадки»	1			Библиотека ЦОК https://m.edsoo.ru/7f411bf8 РЭШ http://school-collection.edu.ru/catalog/rubr/f544b3b7-f1f4-5b76-f453-552f31d9b164/
2.3	Музыкальные инструменты. Фортепиано: «Гном», «Старый замок» из фортепианного цикла «Картинки с выставки» М.П. Мусоргского; «Школьные годы» муз. Д. Кабалевского, сл.Е.Долматовского	1			Библиотека ЦОК https://m.edsoo.ru/7f411bf8 РЭШ http://school-collection.edu.ru/catalog/rubr/f544b3b7-f1f4-5b76-f453-552f31d9b164/
2.4	Вокальная музыка: «Детская» — вокальный цикл М.П. Мусоргского; С.С. Прокофьев «Вставляйте, люди русские!» из кантаты «Александр Невский»	1			Библиотека ЦОК https://m.edsoo.ru/7f411bf8 РЭШ http://school-collection.edu.ru/catalog/rubr/f544b3b7-f1f4-5b76-f453-552f31d9b164/
2.5	Инструментальная музыка: «Тюильрийский сад», фортепианный цикл «Картинки с выставки» М.П. Мусоргского	1			Библиотека ЦОК https://m.edsoo.ru/7f411bf8 РЭШ http://school-collection.edu.ru/catalog/rubr/f544b3b7-f1f4-5b76-f453-552f31d9b164/
2.6	Русские композиторы-классики: М.И. Глинка увертюра к опере «Руслан и Людмила»: П.И. Чайковский «Спящая	1			Библиотека ЦОК https://m.edsoo.ru/7f411bf8 РЭШ http://school-

	красавица»; А.П. Бородин. Опера «Князь Игорь» (фрагменты)				collection.edu.ru/catalog/rubr/f544b3b7-f1f4-5b76-f453-552f31d9b164/
2.7	Европейские композиторы-классики: В. Моцарт. Симфония № 40 (2 и 3 части); К.В. Глюк опера «Орфей и Эвридика»; Эдвард Григ музыка к драме Генрика Ибсена «Пер Гюнт». Л. ван Бетховен «Лунная соната», «К Элизе», «Сурок»; канон В.А. Моцарта «Слава солнцу, слава миру»	1			Библиотека ЦОК https://m.edsoo.ru/7f411bf8 РЭШ http://school-collection.edu.ru/catalog/rubr/f544b3b7-f1f4-5b76-f453-552f31d9b164/
2.8	Мастерство исполнителя: песня Баяна из оперы М.И. Глинки «Руслан и Людмила», песни гуслира Садко в опере-былине «Садко» Н.А. Римского-Корсакова	1			Библиотека ЦОК https://m.edsoo.ru/7f411bf8 РЭШ http://school-collection.edu.ru/catalog/rubr/f544b3b7-f1f4-5b76-f453-552f31d9b164/
Итого по разделу		8			
Раздел 3. Музыка в жизни человека					
3.1	Музыкальные пейзажи: «Утро» Э. Грига, Вечерняя песня М.П. Мусоргского, «Запевки» Г. Свиридова симфоническая музыкальная картина С.С. Прокофьева «Шествие солнца». «В пещере горного короля» из сюиты «Пер Гюнт»	1			Библиотека ЦОК https://m.edsoo.ru/7f411bf8 РЭШ http://school-collection.edu.ru/catalog/rubr/f544b3b7-f1f4-5b76-f453-552f31d9b164/
3.2	Танцы, игры и веселье: Муз. Ю.Чичкова, сл.Ю.Энтина «Песенка про жирафа»; М.И.Глинка «Вальс-фантазия, «Камаринская» для симфонического оркестра. Мелодии масленичного гулянья из оперы Н.А. Римского-Корсакова «Снегурочка». Контрданс сельский танец - пьеса Л.ван Бетховена	1			Библиотека ЦОК https://m.edsoo.ru/7f411bf8 РЭШ http://school-collection.edu.ru/catalog/rubr/f544b3b7-f1f4-5b76-f453-552f31d9b164/
3.3	Музыка на войне, музыка о войне: песни Великой Отечественной войны – песни Великой Победы	1			Библиотека ЦОК https://m.edsoo.ru/7f411bf8 РЭШ http://school-collection.edu.ru/catalog/rubr/f544b3b7-f1f4-5b76-f453-552f31d9b164/

				f1f4-5b76-f453-552f31d9b164/
Итого по разделу		3		
ВАРИАТИВНАЯ ЧАСТЬ				
Раздел 1. Музыка народов мира				
1.1	Фольклор других народов и стран в музыке отечественных и зарубежных композиторов: «Мама» русского композитора В. Гаврилина и итальянского — Ч.Биксио; С.В. Рахманинов «Не пой, красавица при мне» и Ж.Бизе Фарандола из 2-й сюиты «Арлезианка»	2		Библиотека ЦОК https://m.edsoo.ru/7f411bf8 РЭШ http://school-collection.edu.ru/catalog/rubr/f544b3b7-f1f4-5b76-f453-552f31d9b164/
1.2	Образы других культур в музыке русских композиторов: М. Мусоргский Танец персидок из оперы «Хованщина». А.Хачатурян «Танец с саблями» из балета «Гаянэ»	1		Библиотека ЦОК https://m.edsoo.ru/7f411bf8 РЭШ http://school-collection.edu.ru/catalog/rubr/f544b3b7-f1f4-5b76-f453-552f31d9b164/
1.3	Русские музыкальные цитаты в творчестве зарубежных композиторов: П. Сарасате «Москвичка». И.Штраус «Русский марш»	1		Библиотека ЦОК https://m.edsoo.ru/7f411bf8 РЭШ http://school-collection.edu.ru/catalog/rubr/f544b3b7-f1f4-5b76-f453-552f31d9b164/
Итого по разделу		4		
Раздел 2. Духовная музыка				
2.1	Религиозные праздники: вербное воскресенье: «Вербочки» русского поэта А. Блока. Выучи и спой песни А. Гречанинова и Р. Глиэра	1		Библиотека ЦОК https://m.edsoo.ru/7f411bf8 РЭШ http://school-collection.edu.ru/catalog/rubr/f544b3b7-f1f4-5b76-f453-552f31d9b164/
2.2	Троица: летние народные обрядовые песни, детские песни о березках («Березонька кудрявая» и др.)	1		Библиотека ЦОК https://m.edsoo.ru/7f411bf8 РЭШ http://school-collection.edu.ru/catalog/rubr/f544b3b7-f1f4-5b76-f453-552f31d9b164/

Итого по разделу		2			
Раздел 3. Музыка театра и кино					
3.1	Патриотическая и народная тема в театре и кино: Симфония № 3 «Героическая» Людвиг ван Бетховена. опера «Война и мир»; музыка к кинофильму «Александр Невский» С.С. Прокофьева, оперы «Борис Годунов» и другие произведения	2			Библиотека ЦОК https://m.edsoo.ru/7f411bf8 РЭШ http://school-collection.edu.ru/catalog/rubr/f544b3b7-f1f4-5b76-f453-552f31d9b164/
3.2	Сюжет музыкального спектакля: мюзиклы «Семеро козлят на новый лад» А. Рыбникова, «Звуки музыки» Р. Роджерса	2			Библиотека ЦОК https://m.edsoo.ru/7f411bf8 РЭШ http://school-collection.edu.ru/catalog/rubr/f544b3b7-f1f4-5b76-f453-552f31d9b164/
3.3	Кто создаёт музыкальный спектакль: В. Моцарт опера «Волшебная флейта» (фрагменты)	1			Библиотека ЦОК https://m.edsoo.ru/7f411bf8 РЭШ http://school-collection.edu.ru/catalog/rubr/f544b3b7-f1f4-5b76-f453-552f31d9b164/
Итого по разделу		5			
Раздел 4. Современная музыкальная культура					
4.1	Исполнители современной музыки: SHAMAN исполняет песню «Конь», музыка И. Матвиенко, стихи А. Шаганова; пьесы В. Малярова из сюиты «В монастыре» «У иконы Богородицы», «Величит душа моя Господа» в рамках фестиваля современной музыки	2			Библиотека ЦОК https://m.edsoo.ru/7f411bf8 РЭШ http://school-collection.edu.ru/catalog/rubr/f544b3b7-f1f4-5b76-f453-552f31d9b164/
4.2	Особенности джаза: «Колыбельная» из оперы Дж. Гершвина «Порги и Бесс»	1			Библиотека ЦОК https://m.edsoo.ru/7f411bf8 РЭШ http://school-collection.edu.ru/catalog/rubr/f544b3b7-f1f4-5b76-f453-552f31d9b164/
4.3	Электронные музыкальные инструменты: Э.Артемов «Поход» из к/ф «Сибириада»,	1			Библиотека ЦОК https://m.edsoo.ru/7f411bf8

	«Слушая Баха» из к/ф «Солярис»				РЭШ http://school-collection.edu.ru/catalog/rubr/f544b3b7-f1f4-5b76-f453-552f31d9b164/
Итого по разделу		4			
Раздел 5. Музыкальная грамота					
5.1	Интонация: К. Сен-Санс пьесы из сюиты «Карнавал животных»: «Королевский марш льва», «Аквариум», «Лебедь» и др.	1			Библиотека ЦОК https://m.edsoo.ru/7f411bf8 РЭШ http://school-collection.edu.ru/catalog/rubr/f544b3b7-f1f4-5b76-f453-552f31d9b164/
5.2	Ритм: И. Штраус-отец Радецки-марш, И. Штраус-сын Полька-пиццикато, вальс «На прекрасном голубом Дунае» (фрагменты)	1			Библиотека ЦОК https://m.edsoo.ru/7f411bf8 РЭШ http://school-collection.edu.ru/catalog/rubr/f544b3b7-f1f4-5b76-f453-552f31d9b164/
Итого по разделу		2			
ОБЩЕЕ КОЛИЧЕСТВО ЧАСОВ ПО ПРОГРАММЕ		34	0	0	

4 КЛАСС

№ п/п	Наименование разделов и тем программы	Количество часов			Электронные (цифровые) образовательные ресурсы
		Всего	Контрольные работы	Практические работы	
ИНВАРИАНТНАЯ ЧАСТЬ					
Раздел 1. Народная музыка России					
1.1	Край, в котором ты живёшь: русские народные песни «Выходили красны девицы», «Вдоль да по речке», «Солдатушки, бравы ребятушки»; Е.П.Крылатов, Ю.С.Энтин «Лесной олень»	1			Библиотека ЦОК https://m.edsoo.ru/7f412ea4 РЭШ http://school-collection.edu.ru/catalog/rubr/f544b3b7-f1f4-5b76-f453-552f31d9b164/
1.2	Первые артисты, народный театр: И.Ф. Стравинский балет «Петрушка»; русская	1			Библиотека ЦОК https://m.edsoo.ru/7f412ea4

	народная песня «Скоморошья-плясовая», фрагменты из оперы «Князь Игорь» А.П. Бородин; фрагменты из оперы «Садко» Н.А. Римского-Корсакова				РЭШ http://school-collection.edu.ru/catalog/rubr/f544b3b7-f1f4-5b76-f453-552f31d9b164/
1.3	Русские народные музыкальные инструменты: П.И. Чайковский пьесы «Камаринская» «Мужик на гармонике играет»; «Пляска скоморохов» из оперы «Снегурочка» Н.А. Римского-Корсакова	1			Библиотека ЦОК https://m.edsoo.ru/7f412ea4 РЭШ http://school-collection.edu.ru/catalog/rubr/f544b3b7-f1f4-5b76-f453-552f31d9b164/
1.4	Жанры музыкального фольклора: русская народная песня «Выходили красны девицы»; «Вариации на Камаринскую»	1			Библиотека ЦОК https://m.edsoo.ru/7f412ea4 РЭШ http://school-collection.edu.ru/catalog/rubr/f544b3b7-f1f4-5b76-f453-552f31d9b164/
1.5	Фольклор народов России: Якутские народные мелодии «Призыв весны», «Якутский танец»	1			Библиотека ЦОК https://m.edsoo.ru/7f412ea4 РЭШ http://school-collection.edu.ru/catalog/rubr/f544b3b7-f1f4-5b76-f453-552f31d9b164/
1.6	Фольклор в творчестве профессиональных музыкантов: С.В. Рахманинов 1-я часть Концерта №3 для фортепиано с оркестром; П.И. Чайковский песни «Девицы, красавицы», «Уж как по мосту, по мосточку» из оперы «Евгений Онегин»; Г.В. Свиридов Кантата «Курские песни»; С.С. Прокофьев кантата «Александр Невский»	2			Библиотека ЦОК https://m.edsoo.ru/7f412ea4 РЭШ http://school-collection.edu.ru/catalog/rubr/f544b3b7-f1f4-5b76-f453-552f31d9b164/
Итого по разделу		7			
Раздел 2. Классическая музыка					
2.1	Композиторы – детям: П.И. Чайковский «Сладкая греза», из Детского альбома, Д.Д. Шостакович Вальс-шутка; песни из фильма-мюзикла «Мэри Поппинс, до	1			Библиотека ЦОК https://m.edsoo.ru/7f412ea4 РЭШ http://school-collection.edu.ru/catalog/rubr/f544b3b7-f1f4-5b76-f453-552f31d9b164/

	свидания»				f1f4-5b76-f453-552f31d9b164/
2.2	Оркестр: И. Гайдн Анданте из симфонии № 94; Л. ван Бетховен Маршевая тема из финала Пятой симфонии	1			Библиотека ЦОК https://m.edsoo.ru/7f412ea4 РЭШ http://school-collection.edu.ru/catalog/rubr/f544b3b7-f1f4-5b76-f453-552f31d9b164/
2.3	Вокальная музыка: С.С. Прокофьев, стихи А. Барто «Болтунья»; М.И. Глинка, стихи Н. Кукольника «Попутная песня»	1			Библиотека ЦОК https://m.edsoo.ru/7f412ea4 РЭШ http://school-collection.edu.ru/catalog/rubr/f544b3b7-f1f4-5b76-f453-552f31d9b164/
2.4	Инструментальная музыка: П.И. Чайковский «Мама», «Игра в лошадки» из Детского альбома, С.С. Прокофьев «Раскаяние» из Детской музыки	1			Библиотека ЦОК https://m.edsoo.ru/7f412ea4 РЭШ http://school-collection.edu.ru/catalog/rubr/f544b3b7-f1f4-5b76-f453-552f31d9b164/
2.5	Программная музыка: Н.А. Римский-Корсаков Симфоническая сюита «Шехеразада» (фрагменты)	1			Библиотека ЦОК https://m.edsoo.ru/7f412ea4 РЭШ http://school-collection.edu.ru/catalog/rubr/f544b3b7-f1f4-5b76-f453-552f31d9b164/
2.6	Симфоническая музыка: М.И. Глинка «Арагонская хота», П. Чайковский Скерцо из 4-й симфонии	1			Библиотека ЦОК https://m.edsoo.ru/7f412ea4 РЭШ http://school-collection.edu.ru/catalog/rubr/f544b3b7-f1f4-5b76-f453-552f31d9b164/
2.7	Русские композиторы-классики: П.И. Чайковский «Танец феи Драже», «Вальс цветов» из балета «Щелкунчик»	1			Библиотека ЦОК https://m.edsoo.ru/7f412ea4 РЭШ http://school-collection.edu.ru/catalog/rubr/f544b3b7-f1f4-5b76-f453-552f31d9b164/
2.8	Европейские композиторы-классики: Ж. Бизе «Арлезианка» (1 сюита: Прелюдия, Менуэт, Перезвон, 2 сюита: Фарандола –	1			Библиотека ЦОК https://m.edsoo.ru/7f412ea4 РЭШ http://school-collection.edu.ru/catalog/rubr/f544b3b7-f1f4-5b76-f453-552f31d9b164/

	фрагменты)				collection.edu.ru/catalog/rubr/f544b3b7-f1f4-5b76-f453-552f31d9b164/
2.9	Мастерство исполнителя: Скерцо из «Богатырской» симфонии А.П.Бородина	1			Библиотека ЦОК https://m.edsoo.ru/7f412ea4 РЭШ http://school-collection.edu.ru/catalog/rubr/f544b3b7-f1f4-5b76-f453-552f31d9b164/
Итого по разделу		9			
Раздел 3. Музыка в жизни человека					
3.1	Искусство времени: Н. Паганини «Вечное движение», И. Штраус «Вечное движение», М. Глинка «Попутная песня», Э. Артемьев «Полет» из к/ф «Родня»; Е.П.Крылатов и Ю.С.Энтин «Прекрасное далеко»	1			Библиотека ЦОК https://m.edsoo.ru/7f412ea4 РЭШ http://school-collection.edu.ru/catalog/rubr/f544b3b7-f1f4-5b76-f453-552f31d9b164/
Итого по разделу		1			
ВАРИАТИВНАЯ ЧАСТЬ					
Раздел 1. Музыка народов мира					
1.1	Музыка стран ближнего зарубежья: песни и плясовые наигрыши народных музыкантов-сказителей (акыны, ашуги, бакши и др.); К. Караев Колыбельная и танец из балета «Тропюю грома». И. Лученок, М. Ясень «Майский вальс». А.Пахмутова, Н.Добронравов «Беловежская пуца» в исполнении ВИА «Песняры»	2			Библиотека ЦОК https://m.edsoo.ru/7f412ea4 РЭШ http://school-collection.edu.ru/catalog/rubr/f544b3b7-f1f4-5b76-f453-552f31d9b164/
1.2	Музыка стран дальнего зарубежья: норвежская народная песня «Волшебный смычок»; А.Дворжак Славянский танец № 2 ми-минор, Юмореска. Б.Сметана Симфоническая поэма «Влтава»	2			Библиотека ЦОК https://m.edsoo.ru/7f412ea4 РЭШ http://school-collection.edu.ru/catalog/rubr/f544b3b7-f1f4-5b76-f453-552f31d9b164/
Итого по разделу		4			
Раздел 2. Духовная музыка					

2.1	Религиозные праздники: пасхальная песня «Не шум шумит», фрагмент финала «Светлый праздник» из сюиты-фантазии С.В. Рахманинова	1			Библиотека ЦОК https://m.edsoo.ru/7f412ea4 РЭШ http://school-collection.edu.ru/catalog/rubr/f544b3b7-f1f4-5b76-f453-552f31d9b164/
Итого по разделу		1			
Раздел 3. Музыка театра и кино					
3.1	Музыкальная сказка на сцене, на экране: «Морозко» – музыкальный фильм-сказка музыка Н. Будашкина; С. Никитин «Это очень интересно», «Пони», «Сказка по лесу идет», «Резиновый ёжик»; Г.В. Свиридов сюита «Музыкальные иллюстрации»	1			Библиотека ЦОК https://m.edsoo.ru/7f412ea4 РЭШ http://school-collection.edu.ru/catalog/rubr/f544b3b7-f1f4-5b76-f453-552f31d9b164/
3.2	Театр оперы и балета: Сцена народных гуляний из второго действия оперы Н.А. Римского-Корсакова «Сказание о невидимом граде Китеже и девице Февронии»	1			Библиотека ЦОК https://m.edsoo.ru/7f412ea4 РЭШ http://school-collection.edu.ru/catalog/rubr/f544b3b7-f1f4-5b76-f453-552f31d9b164/
3.3	Балет: А. Хачатурян. Балет «Гаянэ» (фрагменты); Р. Щедрин Балет «Конек-горбунок», фрагменты: «Девичий хоровод», «Русская кадрили», «Золотые рыбки», «Ночь» и др.	2			Библиотека ЦОК https://m.edsoo.ru/7f412ea4 РЭШ http://school-collection.edu.ru/catalog/rubr/f544b3b7-f1f4-5b76-f453-552f31d9b164/
3.4	Опера. Главные герои и номера оперного спектакля: оперы «Садко», «Борис Годунов», «Сказка о царе Салтане» Н.А. Римского-Корсакова	2			Библиотека ЦОК https://m.edsoo.ru/7f412ea4 РЭШ http://school-collection.edu.ru/catalog/rubr/f544b3b7-f1f4-5b76-f453-552f31d9b164/
3.5	Патриотическая и народная тема в театре и кино: П.И. Чайковский Торжественная увертюра «1812 год»; Ария Кутузова из оперы С.С.Прокофьева «Война и мир»; попури на темы песен военных лет	1			Библиотека ЦОК https://m.edsoo.ru/7f412ea4 РЭШ http://school-collection.edu.ru/catalog/rubr/f544b3b7-f1f4-5b76-f453-552f31d9b164/
Итого по разделу		7			

Раздел 4. Современная музыкальная культура					
4.1	Современные обработки классической музыки: В.А. Моцарт «Колыбельная»; А. Вивальди «Летняя гроза» в современной обработке; Ф. Шуберт «Аве Мария» в современной обработке; Поль Мориа «Фигаро»	2			Библиотека ЦОК https://m.edsoo.ru/7f412ea4 РЭШ http://school-collection.edu.ru/catalog/rubr/f544b3b7-f1f4-5b76-f453-552f31d9b164/
4.2	Джаз: Дж. Гершвин «Летнее время», Д.Эллингтон «Караван». Г.Миллер «Серенада лунного света», «Чаттануга Чу-Чу»	1			Библиотека ЦОК https://m.edsoo.ru/7f412ea4 РЭШ http://school-collection.edu.ru/catalog/rubr/f544b3b7-f1f4-5b76-f453-552f31d9b164/
Итого по разделу		3			
Раздел 5. Музыкальная грамота					
5.1	Интонация: С.В.Рахманинов. «Сирень»; Р.Щедрин. Концерт для оркестра «Озорные частушки»	1			Библиотека ЦОК https://m.edsoo.ru/7f412ea4 РЭШ http://school-collection.edu.ru/catalog/rubr/f544b3b7-f1f4-5b76-f453-552f31d9b164/
5.2	Музыкальный язык: Я. Сибелиус «Грустный вальс»; К. Орф «О, Фортуна!» (№ 1) из кантаты «Кармина Бурана»; Л. Андерсон «Пьеса для пишущей машинки с оркестром»	1			Библиотека ЦОК https://m.edsoo.ru/7f412ea4 РЭШ http://school-collection.edu.ru/catalog/rubr/f544b3b7-f1f4-5b76-f453-552f31d9b164/
Итого по разделу		2			
ОБЩЕЕ КОЛИЧЕСТВО ЧАСОВ ПО ПРОГРАММЕ		34	0	0	

2.1.9 Рабочая программа по учебному предмету «Труд (технология)».

ПОЯСНИТЕЛЬНАЯ ЗАПИСКА

Рабочая программа по учебному предмету «Труд (технология)» (далее соответственно - программа по труду (технологии), труд (технология)) на уровне начального общего образования составлена на основе требований к результатам освоения основной образовательной программы начального общего образования ФГОС НОО, а также ориентирована на целевые приоритеты духовно-нравственного развития, воспитания и социализации обучающихся, сформулированные в федеральной рабочей программе воспитания.

Основной целью программы по труду (технологии) является успешная социализация обучающихся, формирование у них функциональной грамотности на базе освоения культурологических и конструкторско-технологических знаний (о рукотворном мире и общих правилах его создания в рамках исторически меняющихся технологий) и соответствующих им практических умений, необходимых для разумной организации собственной жизни воспитание ориентации на будущую трудовую деятельность, выбор профессии в процессе практического знакомства с историей ремесел и технологий.

Программа по труду (технологии) направлена на решение системы задач:

формирование общих представлений о культуре и организации трудовой деятельности как важной части общей культуры человека;

становление элементарных базовых знаний и представлений о предметном (рукотворном) мире как результате деятельности человека, его взаимодействии с миром природы, правилах и технологиях создания, исторически развивающихся и современных производствах и профессиях;

формирование основ чертёжно-графической грамотности, умения работать с простейшей технологической документацией (рисунок, чертёж, эскиз, схема);

формирование элементарных знаний и представлений о различных материалах, технологиях их обработки и соответствующих умений;

развитие сенсомоторных процессов, психомоторной координации, глазомера через формирование практических умений;

расширение культурного кругозора, развитие способности творческого использования полученных знаний и умений в практической деятельности;

развитие познавательных психических процессов и приёмов умственной деятельности посредством включения мыслительных операций в ходе выполнения практических заданий;

развитие гибкости и вариативности мышления, способностей к изобретательской деятельности;

воспитание уважительного отношения к людям труда, к культурным традициям,

понимания ценности предшествующих культур, отражённых в материальном мире;

воспитание понимания социального значения разных профессий, важности ответственного отношения каждого за результаты труда;

воспитание готовности участия в трудовых делах школьного коллектива;

развитие социально ценных личностных качеств: организованности, аккуратности, добросовестного и ответственного отношения к работе, взаимопомощи, волевой саморегуляции, активности и инициативности;

воспитание интереса и творческого отношения к продуктивной созидательной деятельности, мотивации успеха и достижений, стремления к творческой самореализации;

становление экологического сознания, внимательного и вдумчивого отношения к окружающей природе, осознание взаимосвязи рукотворного мира с миром природы;

воспитание положительного отношения к коллективному труду, применение правил культуры общения, проявление уважения к взглядам и мнению других людей.

Содержание программы по труду (технологии) включает характеристику основных структурных единиц (модулей), которые являются общими для каждого года обучения:

- технологии, профессии и производства;
 - технологии ручной обработки материалов: работы с бумагой и картоном, с пластичными материалами, с природным материалом, с текстильными материалами и другими доступными материалами (например, пластик, поролон, фольга, солома);
 - конструирование и моделирование: работа с конструктором (с учётом возможностей материально-технической базы образовательной организации), конструирование и моделирование из бумаги, картона, пластичных материалов, природных и текстильных материалов, робототехника (с учётом возможностей материально-технической базы образовательной организации);
 - ИКТ (с учётом возможностей материально-технической базы образовательной организации).
-

В процессе освоения программы по труду (технологии) обучающиеся овладевают основами проектной деятельности, которая направлена на развитие творческих черт личности, коммуникабельности, чувства ответственности, умения искать и использовать информацию.

В программе по труду (технологии) осуществляется реализация межпредметных связей с учебными предметами: «Математика» (моделирование, выполнение расчётов, вычислений, построение форм с учетом основ геометрии, работа с геометрическими фигурами, телами, именованными числами), «Изобразительное искусство» (использование средств художественной выразительности, законов и правил декоративно-прикладного искусства и дизайна), «Окружающий мир» (природные формы и

конструкции как универсальный источник инженерно-художественных идей для мастера, природа как источник сырья, этнокультурные традиции), «Родной язык» (использование важнейших видов речевой деятельности и основных типов учебных текстов в процессе анализа заданий и обсуждения результатов практической деятельности), «Литературное чтение» (работа с текстами для создания образа, реализуемого в изделии).

Общее число часов, отведенных на изучение предмета «Труд (технология)» – 135 часов: в 1 классе – 33 часа (1 час в неделю), во 2 классе – 34 часа (1 час в неделю), в 3 классе – 34 часа (1 час в неделю), в 4 классе – 34 часа (1 час в неделю).

СОДЕРЖАНИЕ УЧЕБНОГО ПРЕДМЕТА

1 КЛАСС

Технологии, профессии и производства.

Природное и техническое окружение человека. Природа как источник сырьевых ресурсов и творчества мастеров. Красота и разнообразие природных форм, их передача в изделиях из различных материалов. Наблюдения природы и фантазия мастера – условия создания изделия. Бережное отношение к природе. Общее понятие об изучаемых материалах, их происхождении, разнообразии. Подготовка к работе. Рабочее место, его организация в зависимости от вида работы. Рациональное размещение на рабочем месте материалов и инструментов, поддержание порядка во время работы, уборка по окончании работы. Рациональное и безопасное использование и хранение инструментов.

Мир профессий. Профессии родных и знакомых. Профессии, связанные с изучаемыми материалами и производствами. Профессии сферы обслуживания.

Традиции и праздники народов России, ремёсла, обычаи.

Технологии ручной обработки материалов.

Бережное, экономное и рациональное использование обрабатываемых материалов. Использование конструктивных особенностей материалов при изготовлении изделий.

Общее представление об основных технологических операциях ручной обработки материалов: разметка деталей, выделение деталей, формообразование деталей, сборка изделия, отделка изделия или его деталей.

Способы разметки деталей: «на глаз» и «от руки», по шаблону, по линейке (как направляющему инструменту без откладывания размеров) и изготовление изделий с опорой на рисунки, графическую инструкцию, простейшую схему. Чтение условных графических изображений (называние операций, способов и приёмов работы, последовательности изготовления изделий). Правила экономной и аккуратной разметки. Рациональная разметка и вырезание нескольких одинаковых деталей из бумаги. Способы соединения деталей в изделии: с помощью пластилина, клея, скручивание, сшивание и другое. Приёмы и правила аккуратной работы с клеем. Отделка изделия или его деталей (окрашивание, вышивка, аппликация и другое).

Подбор соответствующих инструментов и способов обработки материалов в зависимости

от их свойств и видов изделий. Инструменты и приспособления (ножницы, линейка, игла, гладилка, стека, шаблон и другие), их правильное, рациональное и безопасное использование.

Пластические массы, их виды (пластилин, пластика и другое). Приёмы изготовления изделий доступной по сложности формы из них: разметка «на глаз», отделение части (стекой, отрыванием), придание формы.

Наиболее распространённые виды бумаги. Их общие свойства. Простейшие способы обработки бумаги различных видов: сгибание и складывание, сминание, обрывание, склеивание и другое. Резание бумаги ножницами. Правила безопасного использования ножниц.

Виды природных материалов (плоские – листья и объёмные – орехи, шишки, семена, ветки). Приёмы работы с природными материалами: подбор материалов в соответствии с замыслом, составление композиции, соединение деталей (приклеивание, склеивание с помощью прокладки, соединение с помощью пластилина).

Общее представление о тканях (текстиле), их строении и свойствах. Швейные инструменты и приспособления (иглы, булавки и другие). Отмеривание и заправка нитки в иголку, строчка прямого стежка.

Использование дополнительных отделочных материалов.

Конструирование и моделирование.

Простые и объёмные конструкции из разных материалов (пластические массы, бумага, текстиль и другое) и способы их создания. Общее представление о конструкции изделия, детали и части изделия, их взаимное расположение в общей конструкции. Способы соединения деталей в изделиях из разных материалов. Образец, анализ конструкции образцов изделий, изготовление изделий по образцу, рисунку. Конструирование по модели (на плоскости). Взаимосвязь выполняемого действия и результата. Элементарное прогнозирование порядка действий в зависимости от желаемого (необходимого) результата, выбор способа работы в зависимости от требуемого результата (замысла).

ИКТ.

Демонстрация учителем готовых материалов на информационных носителях.

Информация. Виды информации.

УНИВЕРСАЛЬНЫЕ УЧЕБНЫЕ ДЕЙСТВИЯ (ПРОПЕДЕВТИЧЕСКИЙ УРОВЕНЬ)

Изучение предмета «Труд (технология)» в 1 классе способствует освоению на пропедевтическом уровне ряда универсальных учебных действий: познавательных универсальных учебных действий, коммуникативных универсальных учебных действий, регулятивных универсальных учебных действий, совместной деятельности.

У обучающегося будут сформированы следующие **базовые логические и**

исследовательские действия как часть познавательных универсальных учебных действий:

ориентироваться в терминах, используемых в технологии (в пределах изученного);

воспринимать и использовать предложенную инструкцию (устную, графическую);

анализировать устройство простых изделий по образцу, рисунку, выделять основные и второстепенные составляющие конструкции;

сравнивать отдельные изделия (конструкции), находить сходство и различия в их устройстве.

У обучающегося будут сформированы следующие умения **работать с информацией** часть познавательных универсальных учебных действий:

воспринимать информацию (представленную в объяснении учителя или в учебнике), использовать её в работе;

понимать и анализировать простейшую знаково-символическую информацию (схема, рисунок) и строить работу в соответствии с ней.

У обучающегося будут сформированы следующие **умения общаться** как часть коммуникативных универсальных учебных действий:

участвовать в коллективном обсуждении: высказывать собственное мнение, отвечать на вопросы, выполнять правила этики общения: уважительное отношение к одноклассникам, внимание к мнению другого;

строить несложные высказывания, сообщения в устной форме (по содержанию изученных тем).

У обучающегося будут сформированы следующие умения **самоорганизации и самоконтроля** как часть регулятивных универсальных учебных действий:

принимать и удерживать в процессе деятельности предложенную учебную задачу;

действовать по плану, предложенному учителем, работать с опорой на графическую инструкцию учебника, принимать участие в коллективном построении простого плана действий;

понимать и принимать критерии оценки качества работы, руководствоваться ими в процессе анализа и оценки выполненных работ;

организовывать свою деятельность: производить подготовку к уроку рабочего места, поддерживать на нём порядок в течение урока, производить необходимую уборку по окончании работы;

выполнять несложные действия контроля и оценки по предложенным критериям.

Совместная деятельность способствует формированию умений:

проявлять положительное отношение к включению в совместную работу, к простым видам сотрудничества;

принимать участие в парных, групповых, коллективных видах работы, в процессе изготовления изделий осуществлять элементарное сотрудничество.

2 КЛАСС

Технологии, профессии и производства.

Рукотворный мир – результат труда человека. Элементарные представления об основном принципе создания мира вещей: прочность конструкции, удобство использования, эстетическая выразительность. Средства художественной выразительности (композиция, цвет, тон и другие). Изготовление изделий с учётом данного принципа. Общее представление о технологическом процессе: анализ устройства и назначения изделия, выстраивание последовательности практических действий и технологических операций, подбор материалов и инструментов, экономная разметка, обработка с целью получения (выделения) деталей, сборка, отделка изделия, проверка изделия в действии, внесение необходимых дополнений и изменений. Изготовление изделий из различных материалов с соблюдением этапов технологического процесса.

Традиции и современность. Новая жизнь древних профессий. Совершенствование их технологических процессов. Мир профессий. Мастера и их профессии, правила мастера. Культурные традиции. Техника на службе человека.

Элементарная творческая и проектная деятельность (создание замысла, его детализация и воплощение). Несложные коллективные, групповые проекты.

Технологии ручной обработки материалов.

Многообразие материалов, их свойств и их практическое применение в жизни. Исследование и сравнение элементарных физических, механических и технологических свойств различных материалов. Выбор материалов по их декоративно-художественным и конструктивным свойствам.

Знание и выполнение основных технологических операций ручной обработки материалов в процессе изготовления изделия: разметка деталей (с помощью линейки (угольника, циркуля), формообразование деталей (сгибание, складывание тонкого картона и плотных видов бумаги и другое), сборка изделия (сшивание). Подвижное соединение деталей изделия. Использование соответствующих способов обработки материалов в зависимости от вида и назначения изделия.

Виды условных графических изображений: рисунок, простейший чертёж, эскиз, схема. Чертёжные инструменты – линейка, угольник, циркуль. Их функциональное назначение, конструкция. Приёмы безопасной работы колющими инструментами (циркуль).

Технология обработки бумаги и картона. Назначение линий чертежа (контур, линия разреза, сгиба, выносная, размерная). Чтение условных графических изображений. Построение прямоугольника от двух прямых углов (от одного прямого угла). Разметка деталей с опорой на простейший чертёж, эскиз. Изготовление изделий по рисунку, простейшему чертежу или эскизу, схеме. Использование измерений, вычислений и построений для решения практических задач. Сгибание и складывание тонкого картона и плотных видов бумаги – биговка. Подвижное соединение деталей на проволоку, толстую нитку.

Технология обработки текстильных материалов. Строение ткани (поперечное и продольное направление нитей). Ткани и нитки растительного происхождения (полученные на основе натурального сырья). Виды ниток (швейные, мулине). Трикотаж, нетканые материалы (общее представление), его строение и основные свойства. Строчка прямого стежка и её варианты (перевивы, наборы) и (или) строчка косого стежка и её варианты (крестик, стебельчатая, ёлочка). Лекало. Разметка с помощью лекала (простейшей выкройки). Технологическая последовательность изготовления несложного швейного изделия (разметка деталей, выкраивание деталей, отделка деталей, сшивание деталей).

Использование дополнительных материалов (например, проволока, пряжа, бусины и другие).

Конструирование и моделирование.

Основные и дополнительные детали. Общее представление о правилах создания гармоничной композиции. Симметрия, способы разметки и конструирования симметричных форм.

Конструирование и моделирование изделий из различных материалов по простейшему чертежу или эскизу. Подвижное соединение деталей конструкции. Внесение элементарных конструктивных изменений и дополнений в изделие.

ИКТ

Демонстрация учителем готовых материалов на информационных носителях.

Поиск информации. Интернет как источник информации.

УНИВЕРСАЛЬНЫЕ УЧЕБНЫЕ ДЕЙСТВИЯ

Изучение предмета труда (технологии) во 2 классе способствует освоению ряда универсальных учебных действий: познавательных универсальных учебных действий, коммуникативных универсальных учебных действий, регулятивных универсальных учебных действий, совместной деятельности.

У обучающегося будут сформированы следующие **базовые логические и исследовательские действия** как часть познавательных универсальных учебных действий:

ориентироваться в терминах, используемых в технологии (в пределах изученного);

выполнять работу в соответствии с образцом, инструкцией, устной или письменной;

выполнять действия анализа и синтеза, сравнения, группировки с учётом указанных критериев;

строить рассуждения, делать умозаключения, проверять их в практической работе;

воспроизводить порядок действий при решении учебной (практической) задачи;

осуществлять решение простых задач в умственной и материализованной форме.

У обучающегося будут сформированы следующие умения **работать с информацией** как часть **познавательных универсальных учебных действий**:

получать информацию из учебника и других дидактических материалов, использовать её в работе;

понимать и анализировать знаково-символическую информацию (чертёж, эскиз, рисунок, схема) и строить работу в соответствии с ней.

У обучающегося будут сформированы следующие умения **работать с информацией** как часть **коммуникативных универсальных учебных действий**:

выполнять правила участия в учебном диалоге: задавать вопросы, дополнять ответы других обучающихся, высказывать своё мнение, отвечать на вопросы, проявлять уважительное отношение к одноклассникам, внимание к мнению другого;

делиться впечатлениями о прослушанном (прочитанном) тексте, рассказе учителя, о выполненной работе, созданном изделии.

У обучающегося будут сформированы следующие умения **самоорганизации и самоконтроля** как часть регулятивных универсальных учебных действий:

понимать и принимать учебную задачу;

организовывать свою деятельность;

понимать предлагаемый план действий, действовать по плану;

прогнозировать необходимые действия для получения практического результата, планировать работу;

выполнять действия контроля и оценки;

воспринимать советы, оценку учителя и других обучающихся, стараться учитывать их в работе.

У обучающегося будут сформированы следующие умения **совместной деятельности**:

выполнять элементарную совместную деятельность в процессе изготовления изделий, осуществлять взаимопомощь;

выполнять правила совместной работы: справедливо распределять работу, договариваться, выполнять ответственно свою часть работы, уважительно относиться к чужому мнению.

3 КЛАСС

Технологии, профессии и производства.

Непрерывность процесса деятельностного освоения мира человеком и создания культуры. Материальные и духовные потребности человека как движущие силы прогресса.

Разнообразие творческой трудовой деятельности в современных условиях. Разнообразие предметов рукотворного мира: архитектура, техника, предметы быта и декоративно-прикладного искусства. Современные производства и профессии, связанные с обработкой материалов, аналогичных используемым на уроках труда (технологии).

Общие правила создания предметов рукотворного мира: соответствие формы, размеров, материала и внешнего оформления изделия его назначению. Стилиевая гармония в предметном ансамбле, гармония предметной и окружающей среды (общее представление).

Мир современной техники. Информационно-коммуникационные технологии в жизни современного человека. Решение человеком инженерных задач на основе изучения природных законов – жёсткость конструкции (трубчатые сооружения, треугольник как устойчивая геометрическая форма и другие).

Бережное и внимательное отношение к природе как источнику сырьевых ресурсов и идей для технологий будущего.

Элементарная творческая и проектная деятельность. Коллективные, групповые и индивидуальные проекты в рамках изучаемой тематики. Совместная работа в малых группах, осуществление сотрудничества, распределение работы, выполнение социальных ролей (руководитель (лидер) и подчинённый).

Технологии ручной обработки материалов.

Некоторые (доступные в обработке) виды искусственных и синтетических материалов. Разнообразие технологий и способов обработки материалов в различных видах изделий, сравнительный анализ технологий при использовании того или иного материала (например, аппликация из бумаги и ткани, коллаж и другие). Выбор материалов по их декоративно-художественным и технологическим свойствам, использование соответствующих способов обработки материалов в зависимости от назначения изделия.

Инструменты и приспособления (циркуль, угольник, канцелярский нож, шило и другие),

знание приёмов их рационального и безопасного использования.

Углубление общих представлений о технологическом процессе (анализ устройства и назначения изделия, выстраивание последовательности практических действий и технологических операций, подбор материалов и инструментов, экономная разметка материалов, обработка с целью получения деталей, сборка, отделка изделия, проверка изделия в действии, внесение необходимых дополнений и изменений). Рицовка. Изготовление объёмных изделий из развёрток. Преобразование развёрток несложных форм.

Технология обработки бумаги и картона. Виды картона (гофрированный, толстый, тонкий, цветной и другой). Чтение и построение простого чертежа (эскиза) развёртки изделия. Разметка деталей с опорой на простейший чертёж, эскиз. Решение задач на внесение необходимых дополнений и изменений в схему, чертёж, эскиз. Выполнение измерений, расчётов, несложных построений.

Выполнение рицовки на картоне с помощью канцелярского ножа, выполнение отверстий шилом.

Технология обработки текстильных материалов. Использование трикотажа и нетканых материалов для изготовления изделий. Использование вариантов строчки косого стежка (крестик, стебельчатая и другие) и (или) петельной строчки для соединения деталей изделия и отделки. Пришивание пуговиц (с двумя-четырьмя отверстиями). Изготовление швейных изделий из нескольких деталей.

Использование дополнительных материалов. Комбинирование разных материалов в одном изделии.

Конструирование и моделирование.

Конструирование и моделирование изделий из различных материалов, в том числе наборов «Конструктор» по заданным условиям (техничко-технологическим, функциональным, декоративно-художественным). Способы подвижного и неподвижного соединения деталей набора «Конструктор», их использование в изделиях, жёсткость и устойчивость конструкции.

Создание простых макетов и моделей архитектурных сооружений, технических устройств, бытовых конструкций. Выполнение заданий на доработку конструкций (отдельных узлов, соединений) с учётом дополнительных условий (требований). Использование измерений и построений для решения практических задач. Решение задач на мысленную трансформацию трёхмерной конструкции в развёртку (и наоборот).

ИКТ.

Информационная среда, основные источники (органы восприятия) информации, получаемой человеком. Сохранение и передача информации. Информационные технологии. Источники информации, используемые человеком в быту: телевидение, радио, печатные издания, персональный компьютер и другие. Современный информационный мир. Персональный компьютер (ПК) и его назначение. Правила пользования ПК для сохранения здоровья. Назначение основных устройств компьютера

для ввода, вывода и обработки информации. Работа с доступной информацией (книги, музеи, беседы (мастер-классы) с мастерами, Интернет, видео, DVD). Работа с текстовым редактором Microsoft Word или другим.

УНИВЕРСАЛЬНЫЕ УЧЕБНЫЕ ДЕЙСТВИЯ

Изучение труда (технологии) в 3 классе способствует освоению ряда универсальных учебных действий: познавательных универсальных учебных действий, коммуникативных универсальных учебных действий, регулятивных универсальных учебных действий, совместной деятельности.

У обучающегося будут сформированы следующие **базовые логические и исследовательские действия** как часть познавательных универсальных учебных действий:

ориентироваться в терминах, используемых в технологии, использовать их в ответах на вопросы и высказываниях (в пределах изученного);

осуществлять анализ предложенных образцов с выделением существенных и несущественных признаков;

выполнять работу в соответствии с инструкцией, устной или письменной, а также графически представленной в схеме, таблице;

определять способы доработки конструкций с учётом предложенных условий;

классифицировать изделия по самостоятельно предложенному существенному признаку (используемый материал, форма, размер, назначение, способ сборки);

читать и воспроизводить простой чертёж (эскиз) развёртки изделия;

восстанавливать нарушенную последовательность выполнения изделия.

У обучающегося будут сформированы следующие **умения работать с информацией** как часть познавательных универсальных учебных действий:

анализировать и использовать знаково-символические средства представления информации для создания моделей и макетов изучаемых объектов;

на основе анализа информации производить выбор наиболее эффективных способов работы;

осуществлять поиск необходимой информации для выполнения учебных заданий с использованием учебной литературы;

использовать средства информационно-коммуникационных технологий для решения учебных и практических задач, в том числе Интернет под руководством учителя.

У обучающегося будут сформированы следующие **умения общения** как часть коммуникативных универсальных учебных действий:

строить монологическое высказывание, владеть диалогической формой коммуникации;

строить рассуждения в форме связи простых суждений об объекте, его строении, свойствах и способах создания;

описывать предметы рукотворного мира, оценивать их достоинства;

формулировать собственное мнение, аргументировать выбор вариантов и способов выполнения задания.

У обучающегося будут сформированы следующие умения самоорганизации и самоконтроля как часть регулятивных универсальных учебных действий:

принимать и сохранять учебную задачу, осуществлять поиск средств для её решения;

прогнозировать необходимые действия для получения практического результата, предлагать план действий в соответствии с поставленной задачей, действовать по плану;

выполнять действия контроля и оценки, выявлять ошибки и недочёты по результатам работы, устанавливать их причины и искать способы устранения;

проявлять волевую саморегуляцию при выполнении задания.

У обучающегося будут сформированы следующие умения совместной деятельности:

выбирать себе партнёров по совместной деятельности не только по симпатии, но и по деловым качествам;

справедливо распределять работу, договариваться, приходить к общему решению, отвечать за общий результат работы;

выполнять роли лидера, подчинённого, соблюдать равноправие и дружелюбие;

осуществлять взаимопомощь, проявлять ответственность при выполнении своей части работы.

4 КЛАСС

Технологии, профессии и производства.

Профессии и технологии современного мира. Использование достижений науки в развитии технического прогресса. Изобретение и использование синтетических материалов с определёнными заданными свойствами в различных отраслях и профессиях. Нефть как универсальное сырьё. Материалы, получаемые из нефти (пластик, стеклоткань, пенопласт и другие).

Мир профессий. Профессии, связанные с опасностями (пожарные, космонавты, химики и

другие).

Информационный мир, его место и влияние на жизнь и деятельность людей. Влияние современных технологий и преобразующей деятельности человека на окружающую среду, способы её защиты.

Сохранение и развитие традиций прошлого в творчестве современных мастеров. Бережное и уважительное отношение людей к культурным традициям. Изготовление изделий с учётом традиционных правил и современных технологий (лепка, вязание, шитьё, вышивка и другое).

Элементарная творческая и проектная деятельность (реализация заданного или собственного замысла, поиск оптимальных конструктивных и технологических решений). Коллективные, групповые и индивидуальные проекты на основе содержания материала, изучаемого в течение учебного года. Использование комбинированных техник создания конструкций по заданным условиям в выполнении учебных проектов.

Технологии ручной обработки материалов.

Синтетические материалы – ткани, полимеры (пластик, поролон). Их свойства. Создание синтетических материалов с заданными свойствами.

Использование измерений, вычислений и построений для решения практических задач. Внесение дополнений и изменений в условные графические изображения в соответствии с дополнительными (изменёнными) требованиями к изделию.

Технология обработки бумаги и картона. Подбор материалов в соответствии с замыслом, особенностями конструкции изделия. Определение оптимальных способов разметки деталей, сборки изделия. Выбор способов отделки. Комбинирование разных материалов в одном изделии.

Совершенствование умений выполнять разные способы разметки с помощью чертёжных инструментов. Освоение доступных художественных техник.

Технология обработки текстильных материалов. Обобщённое представление о видах тканей (натуральные, искусственные, синтетические), их свойствах и областях использования. Дизайн одежды в зависимости от её назначения, моды, времени. Подбор текстильных материалов в соответствии с замыслом, особенностями конструкции изделия. Раскрой деталей по готовым лекалам (выкройкам), собственным несложным. Строчка петельного стежка и её варианты («тамбур» и другие), её назначение (соединение и отделка деталей) и (или) строчки петлеобразного и крестообразного стежков (соединительные и отделочные). Подбор ручных строчек для сшивания и отделки изделий. Простейший ремонт изделий.

Технология обработки синтетических материалов. Пластик, поролон, полиэтилен. Общее знакомство, сравнение свойств. Самостоятельное определение технологий их обработки в сравнении с освоенными материалами.

Комбинированное использование разных материалов.

Конструирование и моделирование.

Современные требования к техническим устройствам (экологичность, безопасность, эргономичность и другие).

Конструирование и моделирование изделий из различных материалов, в том числе конструктора, по проектному заданию или собственному замыслу. Поиск оптимальных и доступных новых решений конструкторско-технологических проблем на всех этапах аналитического и технологического процесса при выполнении индивидуальных творческих и коллективных проектных работ.

Робототехника. Конструктивные, соединительные элементы и основные узлы робота. Инструменты и детали для создания робота. Конструирование робота. Составление алгоритма действий робота. Программирование, тестирование робота. Преобразование конструкции робота. Презентация робота.

ИКТ.

Работа с доступной информацией в Интернете и на цифровых носителях информации.

Электронные и медиаресурсы в художественно-конструкторской, проектной, предметной преобразующей деятельности. Работа с готовыми цифровыми материалами. Поиск дополнительной информации по тематике творческих и проектных работ, использование рисунков из ресурса компьютера в оформлении изделий и другое. Создание презентаций в программе PowerPoint или другой.

УНИВЕРСАЛЬНЫЕ УЧЕБНЫЕ ДЕЙСТВИЯ

Изучение труда (технологии) в 4 классе способствует освоению ряда универсальных учебных действий: познавательных универсальных учебных действий, коммуникативных универсальных учебных действий, регулятивных универсальных учебных действий, совместной деятельности.

У обучающегося будут сформированы следующие **базовые логические и исследовательские действия** как часть познавательных универсальных учебных действий:

ориентироваться в терминах, используемых в технологии, использовать их в ответах на вопросы и высказываниях (в пределах изученного);

анализировать конструкции предложенных образцов изделий;

конструировать и моделировать изделия из различных материалов по образцу, рисунку, простейшему чертежу, эскизу, схеме с использованием общепринятых условных обозначений и по заданным условиям;

выстраивать последовательность практических действий и технологических операций,

подбирать материал и инструменты, выполнять экономную разметку, сборку, отделку изделия;

решать простые задачи на преобразование конструкции;

выполнять работу в соответствии с инструкцией, устной или письменной;

соотносить результат работы с заданным алгоритмом, проверять изделия в действии, вносить необходимые дополнения и изменения;

классифицировать изделия по самостоятельно предложенному существенному признаку (используемый материал, форма, размер, назначение, способ сборки);

выполнять действия анализа и синтеза, сравнения, классификации предметов (изделий) с учётом указанных критериев;

анализировать устройство простых изделий по образцу, рисунку, выделять основные и второстепенные составляющие конструкции.

У обучающегося будут сформированы следующие **умения работать с информацией** как часть познавательных универсальных учебных действий:

находить необходимую для выполнения работы информацию, пользуясь различными источниками, анализировать её и отбирать в соответствии с решаемой задачей;

на основе анализа информации производить выбор наиболее эффективных способов работы;

использовать знаково-символические средства для решения задач в умственной или материализованной форме, выполнять действия моделирования, работать с моделями;

осуществлять поиск дополнительной информации по тематике творческих и проектных работ;

использовать рисунки из ресурса компьютера в оформлении изделий и другое;

использовать средства информационно-коммуникационных технологий для решения учебных и практических задач, в том числе Интернет под руководством учителя.

У обучающегося будут сформированы следующие **умения общения** как часть коммуникативных универсальных учебных действий:

соблюдать правила участия в диалоге: ставить вопросы, аргументировать и доказывать свою точку зрения, уважительно относиться к чужому мнению;

описывать факты из истории развития ремёсел на Руси и в России, высказывать своё отношение к предметам декоративно-прикладного искусства разных народов Российской Федерации;

создавать тексты-рассуждения: раскрывать последовательность операций при работе с

разными материалами;

осознавать культурно-исторический смысл и назначение праздников, их роль в жизни каждого человека, ориентироваться в традициях организации и оформления праздников.

У обучающегося будут сформированы следующие умения самоорганизации и самоконтроля как часть регулятивных универсальных учебных действий:

понимать и принимать учебную задачу, самостоятельно определять цели учебно-познавательной деятельности;

планировать практическую работу в соответствии с поставленной целью и выполнять её в соответствии с планом;

на основе анализа причинно-следственных связей между действиями и их результатами прогнозировать практические «шаги» для получения необходимого результата;

выполнять действия контроля (самоконтроля) и оценки, процесса и результата деятельности, при необходимости вносить коррективы в выполняемые действия;

проявлять волевую саморегуляцию при выполнении задания.

У обучающегося будут сформированы следующие умения совместной деятельности:

организовывать под руководством учителя совместную работу в группе: распределять роли, выполнять функции руководителя или подчинённого, осуществлять продуктивное сотрудничество, взаимопомощь;

проявлять интерес к деятельности своих товарищей и результатам их работы, в доброжелательной форме комментировать и оценивать их достижения;

в процессе анализа и оценки совместной деятельности высказывать свои предложения и пожелания, выслушивать и принимать к сведению мнение других обучающихся, их советы и пожелания, с уважением относиться к разной оценке своих достижений.

ПЛАНИРУЕМЫЕ РЕЗУЛЬТАТЫ ОСВОЕНИЯ ПРОГРАММЫ ПО ТЕХНОЛОГИИ НА УРОВНЕ НАЧАЛЬНОГО ОБЩЕГО ОБРАЗОВАНИЯ

ЛИЧНОСТНЫЕ РЕЗУЛЬТАТЫ

Личностные результаты освоения программы по труду (технологии) на уровне начального общего образования достигаются в единстве учебной и воспитательной деятельности в соответствии с традиционными российскими социокультурными и духовно-нравственными ценностями, принятыми в обществе правилами и нормами поведения и способствуют процессам самопознания, самовоспитания и саморазвития, формирования внутренней позиции личности.

В результате изучения труда (технологии) на уровне начального общего образования у обучающегося будут сформированы следующие личностные результаты:

первоначальные представления о созидательном и нравственном значении труда в жизни человека и общества, уважительное отношение к труду и творчеству мастеров;

осознание роли человека и используемых им технологий в сохранении гармонического сосуществования рукотворного мира с миром природы, ответственное отношение к сохранению окружающей среды;

понимание культурно-исторической ценности традиций, отражённых в предметном мире, чувство сопричастности к культуре своего народа, уважительное отношение к культурным традициям других народов;

проявление способности к эстетической оценке окружающей предметной среды, эстетические чувства – эмоционально-положительное восприятие и понимание красоты форм и образов природных объектов, образцов мировой и отечественной художественной культуры;

проявление положительного отношения и интереса к различным видам творческой преобразующей деятельности, стремление к творческой самореализации, мотивация к творческому труду, работе на результат, способность к различным видам практической преобразующей деятельности;

проявление устойчивых волевых качества и способность к саморегуляции: организованность, аккуратность, трудолюбие, ответственность, умение справляться с доступными проблемами;

готовность вступать в сотрудничество с другими людьми с учётом этики общения, проявление толерантности и доброжелательности.

МЕТАПРЕДМЕТНЫЕ РЕЗУЛЬТАТЫ

В результате изучения труда (технологии) на уровне начального общего образования у обучающегося будут сформированы познавательные универсальные учебные действия, коммуникативные универсальные учебные действия, регулятивные универсальные учебные действия, совместная деятельность.

У обучающегося будут сформированы следующие **базовые логические и исследовательские действия** как часть познавательных универсальных учебных действий:

ориентироваться в терминах и понятиях, используемых в технологии (в пределах изученного), использовать изученную терминологию в своих устных и письменных высказываниях;

осуществлять анализ объектов и изделий с выделением существенных и несущественных признаков;

сравнивать группы объектов (изделий), выделять в них общее и различия;

делать обобщения (техничко-технологического и декоративно-художественного характера) по изучаемой тематике;

использовать схемы, модели и простейшие чертежи в собственной практической творческой деятельности;

комбинировать и использовать освоенные технологии при изготовлении изделий в соответствии с технической, технологической или декоративно-художественной задачей;

понимать необходимость поиска новых технологий на основе изучения объектов и законов природы, доступного исторического и современного опыта технологической деятельности.

У обучающегося будут сформированы **умения работать с информацией** как часть познавательных универсальных учебных действий:

осуществлять поиск необходимой для выполнения работы информации в учебнике и других доступных источниках, анализировать её и отбирать в соответствии с решаемой задачей;

анализировать и использовать знаково-символические средства представления информации для решения задач в умственной и материализованной форме, выполнять действия моделирования, работать с моделями;

использовать средства информационно-коммуникационных технологий для решения учебных и практических задач (в том числе Интернет с контролируемым выходом), оценивать объективность информации и возможности её использования для решения конкретных учебных задач;

следовать при выполнении работы инструкциям учителя или представленным в других информационных источниках.

У обучающегося будут сформированы **умения общения** как часть коммуникативных универсальных учебных действий:

вступать в диалог, задавать собеседнику вопросы, использовать реплики-уточнения и дополнения, формулировать собственное мнение и идеи, аргументированно их излагать, выслушивать разные мнения, учитывать их в диалоге;

создавать тексты-описания на основе наблюдений (рассматривания) изделий декоративно-прикладного искусства народов России;

строить рассуждения о связях природного и предметного мира, простые суждения (небольшие тексты) об объекте, его строении, свойствах и способах создания;

объяснять последовательность совершаемых действий при создании изделия.

У обучающегося будут сформированы следующие **умения самоорганизации и самоконтроля** как часть регулятивных универсальных учебных действий:

рационально организовывать свою работу (подготовка рабочего места, поддержание и наведение порядка, уборка после работы);

выполнять правила безопасности труда при выполнении работы;

планировать работу, соотносить свои действия с поставленной целью;

устанавливать причинно-следственные связи между выполняемыми действиями и их результатами, прогнозировать действия для получения необходимых результатов;

выполнять действия контроля и оценки, вносить необходимые коррективы в действие после его завершения на основе его оценки и учёта характера сделанных ошибок;

проявлять волевую саморегуляцию при выполнении работы.

У обучающегося будут сформированы **умения совместной деятельности**:

организовывать под руководством учителя и самостоятельно совместную работу в группе: обсуждать задачу, распределять роли, выполнять функции руководителя (лидера) и подчинённого, осуществлять продуктивное сотрудничество;

проявлять интерес к работе товарищей, в доброжелательной форме комментировать и оценивать их достижения, высказывать свои предложения и пожелания, оказывать при необходимости помощь;

понимать особенности проектной деятельности, выдвигать несложные идеи решений предлагаемых проектных заданий, мысленно создавать конструктивный замысел, осуществлять выбор средств и способов для его практического воплощения, предъявлять аргументы для защиты продукта проектной деятельности.

ПРЕДМЕТНЫЕ РЕЗУЛЬТАТЫ

К концу обучения в **1 классе** обучающийся получит следующие предметные результаты по отдельным темам программы по труду (технологии):

правильно организовывать свой труд: своевременно подготавливать и убирать рабочее место, поддерживать порядок на нём в процессе труда;

применять правила безопасной работы ножницами, иглой и аккуратной работы с клеем;

действовать по предложенному образцу в соответствии с правилами рациональной разметки (разметка на изнаночной стороне материала, экономия материала при разметке);

определять названия и назначение основных инструментов и приспособлений для ручного труда (линейка, карандаш, ножницы, игла, шаблон, стека и другие), использовать их в практической работе;

определять наименования отдельных материалов (например, бумага, картон, фольга, пластилин, природные, текстильные материалы) и способы их обработки (сгибание, отрывание, сминание, резание, лепка и другие), выполнять доступные технологические приёмы ручной обработки материалов при изготовлении изделий;

ориентироваться в наименованиях основных технологических операций: разметка

деталей, выделение деталей, сборка изделия;

выполнять разметку деталей сгибанием, по шаблону, «на глаз», «от руки», выделение деталей способами обрывания, вырезания и другое, сборку изделий с помощью клея, ниток и другое;

оформлять изделия строчкой прямого стежка;

понимать смысл понятий «изделие», «деталь изделия», «образец», «заготовка», «материал», «инструмент», «приспособление», «конструирование», «апликация»;

выполнять задания с опорой на готовый план;

обслуживать себя во время работы: соблюдать порядок на рабочем месте, ухаживать за инструментами и правильно хранить их, соблюдать правила гигиены труда;

рассматривать и анализировать простые по конструкции образцы (по вопросам учителя), анализировать простейшую конструкцию изделия: выделять основные и дополнительные детали, называть их форму, определять взаимное расположение, виды соединения, способы изготовления;

распознавать изученные виды материалов (природные, пластические, бумага, тонкий картон, текстильные, клей и другие), их свойства (цвет, фактура, форма, гибкость и другие);

называть ручные инструменты (ножницы, игла, линейка) и приспособления (шаблон, стека, булавки и другие), безопасно хранить и работать ими;

различать материалы и инструменты по их назначению;

называть и выполнять последовательность изготовления несложных изделий: разметка, резание, сборка, отделка;

качественно выполнять операции и приёмы по изготовлению несложных изделий: экономно выполнять разметку деталей «на глаз», «от руки», по шаблону, по линейке (как направляющему инструменту без откладывания размеров), точно резать ножницами по линиям разметки, придавать форму деталям и изделию сгибанием, складыванием, вытягиванием, отрыванием, сминанием, лепкой и прочее, собирать изделия с помощью клея, пластических масс и другое, эстетично и аккуратно выполнять отделку раскрашиванием, аппликацией, строчкой прямого стежка;

использовать для сушки плоских изделий пресс;

с помощью учителя выполнять практическую работу и самоконтроль с опорой на инструкционную карту, образец, шаблон;

различать разборные и неразборные конструкции несложных изделий;

понимать простейшие виды технической документации (рисунок, схема), конструировать и моделировать изделия из различных материалов по образцу, рисунку;

осуществлять элементарное сотрудничество, участвовать в коллективных работах под руководством учителя;

выполнять несложные коллективные работы проектного характера;

называть профессии, связанные с изучаемыми материалами и производствами, их социальное значение.

К концу обучения во **2 классе** обучающийся получит следующие предметные результаты по отдельным темам программы по труду (технологии):

понимать смысл понятий «инструкционная» («технологическая») карта, «чертёж», «эскиз», «линии чертежа», «развёртка», «макет», «модель», «технология», «технологические операции», «способы обработки» и использовать их в практической деятельности;

выполнять задания по самостоятельно составленному плану;

распознавать элементарные общие правила создания рукотворного мира (прочность, удобство, эстетическая выразительность – симметрия, асимметрия, равновесие), наблюдать гармонию предметов и окружающей среды, называть характерные особенности изученных видов декоративно-прикладного искусства;

выделять, называть и применять изученные общие правила создания рукотворного мира в своей предметно-творческой деятельности;

самостоятельно готовить рабочее место в соответствии с видом деятельности, поддерживать порядок во время работы, убирать рабочее место;

анализировать задание (образец) по предложенным вопросам, памятке или инструкции, самостоятельно выполнять доступные задания с опорой на инструкционную (технологическую) карту;

самостоятельно отбирать материалы и инструменты для работы, исследовать свойства новых изучаемых материалов (толстый картон, натуральные ткани, нитки, проволока и другие);

читать простейшие чертежи (эскизы), называть линии чертежа (линия контура и надреза, линия выносная и размерная, линия сгиба, линия симметрии);

выполнять экономную разметку прямоугольника (от двух прямых углов и одного прямого угла) с помощью чертёжных инструментов (линейки, угольника) с опорой на простейший чертёж (эскиз), чертить окружность с помощью циркуля;

выполнять биговку;

выполнять построение простейшего лекала (выкройки) правильной геометрической формы и разметку деталей кроя на ткани по нему/ней;

оформлять изделия и соединять детали освоенными ручными строчками;

понимать смысл понятия «развёртка» (трёхмерного предмета), соотносить объёмную конструкцию с изображениями её развёртки;

отличать макет от модели, строить трёхмерный макет из готовой развёртки;

определять неподвижный и подвижный способ соединения деталей и выполнять подвижное и неподвижное соединения известными способами;

конструировать и моделировать изделия из различных материалов по модели, простейшему чертежу или эскизу;

решать несложные конструкторско-технологические задачи;

применять освоенные знания и практические умения (технологические, графические, конструкторские) в самостоятельной интеллектуальной и практической деятельности;

делать выбор, какое мнение принять – своё или другое, высказанное в ходе обсуждения;

выполнять работу в малых группах, осуществлять сотрудничество;

понимать особенности проектной деятельности, осуществлять под руководством учителя элементарную проектную деятельность в малых группах: разрабатывать замысел, искать пути его реализации, воплощать его в продукте, демонстрировать готовый продукт;

знать профессии людей, работающих в сфере обслуживания.

К концу обучения в **3 классе** обучающийся получит следующие предметные результаты по отдельным темам программы по труду (технологии):

понимать смысл понятий «чертёж развёртки», «канцелярский нож», «шило», «искусственный материал»;

выделять и называть характерные особенности изученных видов декоративно-прикладного искусства, профессии мастеров прикладного искусства (в рамках изученного);

узнавать и называть по характерным особенностям образцов или по описанию изученные и распространённые в крае ремёсла;

называть и описывать свойства наиболее распространённых изучаемых искусственных и синтетических материалов (бумага, металлы, текстиль и другие);

читать чертёж развёртки и выполнять разметку развёрток с помощью чертёжных инструментов (линейка, угольник, циркуль);

узнавать и называть линии чертежа (осевая и центровая);

безопасно пользоваться канцелярским ножом, шилом;

выполнять рицовку;

выполнять соединение деталей и отделку изделия освоенными ручными строчками;

решать простейшие задачи технико-технологического характера по изменению вида и способа соединения деталей: на достраивание, придание новых свойств конструкции в соответствии с новыми (дополненными) требованиями, использовать комбинированные техники при изготовлении изделий в соответствии с технической или декоративно-художественной задачей;

понимать технологический и практический смысл различных видов соединений в технических объектах, простейшие способы достижения прочности конструкций, использовать их при решении простейших конструкторских задач;

конструировать и моделировать изделия из разных материалов и конструктора по заданным техническим, технологическим и декоративно-художественным условиям;

изменять конструкцию изделия по заданным условиям;

выбирать способ соединения и соединительный материал в зависимости от требований конструкции;

называть несколько видов информационных технологий и соответствующих способов передачи информации (из реального окружения обучающихся);

понимать назначение основных устройств персонального компьютера для ввода, вывода и обработки информации;

выполнять основные правила безопасной работы на компьютере;

использовать возможности компьютера и информационно-коммуникационных технологий для поиска необходимой информации при выполнении обучающих, творческих и проектных заданий;

выполнять проектные задания в соответствии с содержанием изученного материала на основе полученных знаний и умений.

К концу обучения в **4 классе** обучающийся получит следующие предметные результаты по отдельным темам программы по труду (технологии):

формировать общее представление о мире профессий, их социальном значении, о творчестве и творческих профессиях, о мировых достижениях в области техники и искусства (в рамках изученного), о наиболее значимых окружающих производствах;

на основе анализа задания самостоятельно организовывать рабочее место в зависимости от вида работы, осуществлять планирование трудового процесса;

самостоятельно планировать и выполнять практическое задание (практическую работу) с опорой на инструкционную (технологическую) карту или творческий замысел, при необходимости вносить коррективы в выполняемые действия;

понимать элементарные основы бытовой культуры, выполнять доступные действия по самообслуживанию и доступные виды домашнего труда;

выполнять более сложные виды работ и приёмы обработки различных материалов (например, плетение, шитьё и вышивание, тиснение по фольге), комбинировать различные способы в зависимости от поставленной задачи, оформлять изделия и соединять детали освоенными ручными строчками;

выполнять символические действия моделирования, понимать и создавать простейшие виды технической документации (чертёж развёртки, эскиз, технический рисунок, схему) и выполнять по ней работу;

решать простейшие задачи рационализаторского характера по изменению конструкции изделия: на достраивание, придание новых свойств конструкции в связи с изменением функционального назначения изделия;

на основе усвоенных правил дизайна решать простейшие художественно-конструкторские задачи по созданию изделий с заданной функцией;

создавать небольшие тексты, презентации и печатные публикации с использованием изображений на экране компьютера, оформлять текст (выбор шрифта, размера, цвета шрифта, выравнивание абзаца);

работать с доступной информацией, работать в программах Word, PowerPoint;

решать творческие задачи, мысленно создавать и разрабатывать проектный замысел, осуществлять выбор средств и способов его практического воплощения, аргументированно представлять продукт проектной деятельности;

осуществлять сотрудничество в различных видах совместной деятельности, предлагать идеи для обсуждения, уважительно относиться к мнению товарищей, договариваться, участвовать в распределении ролей, координировать собственную работу в общем процес

ТЕМАТИЧЕСКОЕ ПЛАНИРОВАНИЕ

1 КЛАСС

№ п/п	Тема урока	Количество часов		Дата изучения	Электронные цифровые образовательные ресурсы
		Всего	Контрольные работы		
Раздел 1. Технологии, профессии и производства					
1.1	Природное и техническое окружение человека. Мир профессий. Профессии, связанные с изучаемыми материалами и производствами	4			https://school-collection.edu.ru/ https://infourok.ru/vidouroki
Итого по разделу		4			
Раздел 2. Технологии ручной обработки материалов. Конструирование и моделирование					
2.1	Природные материалы. Свойства. Технологии обработки. Способы соединения природных материалов	4			https://school-collection.edu.ru/ https://infourok.ru/vidouroki
2.2	Композиция в художественно-декоративных изделиях	2			https://school-collection.edu.ru/ https://infourok.ru/vidouroki
2.3	Пластические массы. Свойства. Технология обработки. Получение различных форм деталей изделия из пластилина. Мир профессий	4			https://school-collection.edu.ru/ https://infourok.ru/vidouroki

№ п/п	Тема урока	Количество часов		Дата изучения	Электронные цифровые образовательные ресурсы
		Всего	Контрольные работы		
2.4	Бумага. Ее основные свойства. Виды бумаги. Мир профессий	1			https://school-collection.edu.ru/ https://infourok.ru/videouroki
2.5	Картон. Его основные свойства. Виды картона.	1			https://school-collection.edu.ru/ https://infourok.ru/videouroki
2.6	Сгибание и складывание бумаги	3			https://school-collection.edu.ru/ https://infourok.ru/videouroki
2.7	Ножницы – режущий инструмент. Резание бумаги и тонкого картона ножницами. Понятие «конструкция». Мир профессий	3			https://school-collection.edu.ru/ https://infourok.ru/videouroki
2.8	Шаблон – приспособление. Разметка бумажных деталей по шаблону	5			https://school-collection.edu.ru/ https://infourok.ru/videouroki
2.9	Общее представление о тканях и нитках. Мир профессий	1			https://school-collection.edu.ru/ https://infourok.ru/videouroki
2.10	Швейные иглы и приспособления	1			https://school-collection.edu.ru/ https://infourok.ru/videouroki
2.11	Варианты строчки прямого стежка (перевивы). Вышивка	3			https://school-collection.edu.ru/ https://infourok.ru/videouroki

№ п/п	Тема урока	Количество часов			Дата изучения	Электронные цифровые образовательные ресурсы
		Всего	Контрольные работы	Практические работы		
2.12	Выставка работ. Итоговое занятие	1			https://school-collection.edu.ru/ https://infourok.ru/videouroki	
Итого по разделу		29				
ОБЩЕЕ КОЛИЧЕСТВО ЧАСОВ ПО ПРОГРАММЕ		33	0	0		

2 КЛАСС

№ п/п	Тема урока	Количество часов			Дата изучения	Электронные цифровые образовательные ресурсы
		Всего	Контрольные работы	Практические работы		
Раздел 1. Технологии, профессии и производства.						
1.1	Средства художественной выразительности (композиция, цвет, форма, размер, тон, светотень, симметрия) в работах мастеров. Мир профессий. Мастера и их профессии	5			https://school-collection.edu.ru/ https://infourok.ru/videouroki	

№ п/п	Тема урока	Количество часов		Дата изучения	Электронные цифровые образовательные ресурсы
		Всего	Контрольные работы		
Итого по разделу		5			
Раздел 2. Технологии ручной обработки материалов. Конструирование и моделирование.					
2.1	Технология и технологические операции ручной обработки материалов	4			https://school-collection.edu.ru/ https://infourok.ru/videouroki
2.2	Технология и технологические операции ручной обработки материалов (общее представление)	1			https://school-collection.edu.ru/ https://infourok.ru/videouroki
2.3	Элементы графической грамоты. Мир профессий	2			https://school-collection.edu.ru/ https://infourok.ru/videouroki
2.4	Разметка прямоугольных деталей от двух прямых углов по линейке	3			https://school-collection.edu.ru/ https://infourok.ru/videouroki
2.5	Угольник – чертежный (контрольно-измерительный) инструмент. Разметка прямоугольных деталей по угольнику	1			https://school-collection.edu.ru/ https://infourok.ru/videouroki
2.6	Циркуль – чертежный (контрольно-измерительный) инструмент. Разметка круглых деталей циркулем	2			https://school-collection.edu.ru/ https://infourok.ru/videouroki
2.7	Подвижное и неподвижное соединение деталей.	5			https://school-collection.edu.ru/

№ п/п	Тема урока	Количество часов		Дата изучения	Электронные цифровые образовательные ресурсы
		Всего	Контрольные работы		
	Соединение деталей изделия				https://infourok.ru/videouroki
2.8	Машины на службе у человека. Мир профессий	2			https://school-collection.edu.ru/ https://infourok.ru/videouroki
2.9	Технология обработки текстильных материалов. Натуральные ткани. Основные свойства натуральных тканей. Мир профессий	2			https://school-collection.edu.ru/ https://infourok.ru/videouroki
2.10	Технология изготовления швейных изделий. Лекало. Строчка косого стежка и ее варианты	6			https://school-collection.edu.ru/ https://infourok.ru/videouroki
Итого по разделу		28			
Раздел 3. Итоговый контроль за год					
3.1	Проверочная работа	1	1		
Итого по разделу		1			
ОБЩЕЕ КОЛИЧЕСТВО ЧАСОВ ПО ПРОГРАММЕ		34	1	0	
3 КЛАСС					

№ п/п	Тема урока	Количество часов		Дата изучения	Электронные цифровые образовательные ресурсы
		Всего работы	Контрольные работы		
Раздел 1. Технологии, профессии и производства.					
1.1	Современные производства и профессии, связанные с обработкой материалов	2			https://school-collection.edu.ru/ https://infourok.ru/videouroki
Итого по разделу		2			
Раздел 2. Информационно-коммуникационные технологии					
2.1	Современный информационный мир. Персональный компьютер (ПК) и его назначение	3			https://school-collection.edu.ru/ https://infourok.ru/videouroki
Итого по разделу		3			
Раздел 3. Технологии ручной обработки материалов					
3.1	Способы получения объемных рельефных форм и изображений. (технология обработки пластических масс, креповой бумаги, фольги). Мир профессий	4			https://school-collection.edu.ru/ https://infourok.ru/videouroki
3.2	Способы получения объемных рельефных форм и изображений Фольга. Технология обработки фольги. Мир профессий	1			https://school-collection.edu.ru/ https://infourok.ru/videouroki

№ п/п	Тема урока	Количество часов			Дата изучения	Электронные цифровые образовательные ресурсы
		Всего	Контрольные работы	Практические работы		
3.3	Архитектура и строительство. Гофрокартон. Его строение свойства, сферы использования. Мир профессий	1				https://school-collection.edu.ru/ https://infourok.ru/videouroki
3.4	Объемные формы деталей и изделий. Развертка. Чертеж развертки. Мир профессий	6				https://school-collection.edu.ru/ https://infourok.ru/videouroki
3.5	Технологии обработки текстильных материалов	4				https://school-collection.edu.ru/ https://infourok.ru/videouroki
3.6	Пришивание пуговиц. Ремонт одежды	2				https://school-collection.edu.ru/ https://infourok.ru/videouroki
3.7	Современные производства и профессии (история швейной машины или другое). Мир профессий	4				https://school-collection.edu.ru/ https://infourok.ru/videouroki
Итого по разделу		22				

Раздел 4. Конструирование и моделирование

4.1	Конструирование изделий из разных материалов, в том числе наборов «Конструктор» по заданным условиям. Мир профессий	6				https://school-collection.edu.ru/ https://infourok.ru/videouroki
-----	---	---	--	--	--	--

№ п/п	Тема урока	Количество часов			Дата изучения	Электронные цифровые образовательные ресурсы
		Всего	Контрольные работы	Практические работы		
Итого по разделу		6				
Раздел 5. Итоговый контроль за год						
5.1	Проверочная работа	1	1			
Итого по разделу		1				
ОБЩЕЕ КОЛИЧЕСТВО ЧАСОВ ПО ПРОГРАММЕ		34	1	0		

4 КЛАСС

№ п/п	Тема урока	Количество часов			Дата изучения	Электронные цифровые образовательные ресурсы
		Всего	Контрольные работы	Практические работы		
Раздел 1. Технологии, профессии и производства						
1.1	Технологии, профессии и производства. Современные производства и профессии	2				https://school-collection.edu.ru/ https://infourok.ru/videouroki

№ п/п	Тема урока	Количество часов		Дата изучения	Электронные цифровые образовательные ресурсы
		Всего	Контрольные работы		
Итого по разделу		2			
Раздел 2. Информационно-коммуникационные технологии					
2.1	Информационно-коммуникационные технологии	3			https://school-collection.edu.ru/ https://infourok.ru/videouroki
Итого по разделу		3			
Раздел 3. Конструирование и моделирование					
3.1	Конструирование робототехнических моделей	5			https://school-collection.edu.ru/ https://infourok.ru/videouroki
Итого по разделу		5			
Раздел 4. Технологии ручной обработки материалов. Конструирование и моделирование					
4.1	Конструирование сложных изделий из бумаги и картона	4			https://school-collection.edu.ru/ https://infourok.ru/videouroki
4.2	Конструирование объемных изделий из разверток	3			https://school-collection.edu.ru/ https://infourok.ru/videouroki

№ п/п	Тема урока	Количество часов			Дата изучения	Электронные цифровые образовательные ресурсы
		Всего	Контрольные работы	Практические работы		
4.3	Интерьеры разных времен. Декор интерьера. Мир профессий	3				https://school-collection.edu.ru/ https://infourok.ru/videouroki
4.4	Синтетические материалы. Мир профессий	5				https://school-collection.edu.ru/ https://infourok.ru/videouroki
4.5	История одежды и текстильных материалов. Мир профессий	5				https://school-collection.edu.ru/ https://infourok.ru/videouroki
4.6	Конструирование и моделирование. Конструирование изделий из разных материалов, в том числе наборов «Конструктор» по заданным условиям	3				https://school-collection.edu.ru/ https://infourok.ru/videouroki
Итого по разделу		23				
Раздел 5. Итоговый контроль за год						
5.1	Подготовка портфолио. Проверочная работа	1	1			
Итого по разделу		1				
ОБЩЕЕ КОЛИЧЕСТВО ЧАСОВ ПО ПРОГРАММЕ		34	1	0		

2.1.10 Рабочая программа по учебному предмету «Физическая культура».

ПОЯСНИТЕЛЬНАЯ ЗАПИСКА

Программа по физической культуре на уровне начального общего образования составлена на основе требований к результатам освоения основной образовательной программы начального общего образования ФГОС НОО, а также ориентирована на целевые приоритеты духовно-нравственного развития, воспитания и социализации обучающихся, сформулированные в федеральной рабочей программе воспитания.

При создании программы по физической культуре учитывались потребности современного российского общества в воспитании здорового поколения, государственная политика с национальными целями увеличения продолжительности жизни граждан России и научная теория физической культуры, представляющая закономерности двигательной деятельности человека. Здоровье закладывается в детстве, и качественное образование в части физического воспитания, физической культуры детей дошкольного и начального возраста определяет образ жизни на многие годы.

Основными составляющими в классификации физических упражнений по признаку исторически сложившихся систем физического воспитания являются гимнастика, игры, туризм, спорт.

По данной классификации физические упражнения делятся на четыре группы: гимнастические упражнения, характеризующиеся многообразием искусственно созданных движений и действий, эффективность которых оценивается избирательностью воздействия на строение и функции организма, а также правильностью, красотой и координационной сложностью всех движений, игровые упражнения, состоящие из естественных видов действий (бега, бросков и других), которые выполняются в разнообразных вариантах в соответствии с изменяющейся игровой ситуацией и оцениваются по эффективности влияния на организм в целом и по конечному результату действия, туристические физические упражнения, включающие ходьбу, бег, прыжки, преодоление препятствий, ходьбу на лыжах, езду на велосипеде, греблю в естественных природных условиях, эффективность которых оценивается комплексным воздействием на организм и результативностью преодоления расстояния и препятствий на местности, спортивные упражнения объединяют ту группу действий, исполнение которых искусственно стандартизировано в соответствии с Единой всесоюзной спортивной классификацией и является предметом специализации для достижения максимальных спортивных результатов.

Основные предметные результаты по учебному предмету «Физическая культура» в соответствии с ФГОС НОО должны обеспечивать умение использовать основные гимнастические упражнения для формирования и укрепления здоровья, физического

развития, физического совершенствования, повышения физической и умственной работоспособности.

В программе по физической культуре отведено особое место упражнениям основной гимнастики и играм с использованием гимнастических упражнений. Овладение жизненно важными навыками гимнастики позволяет решить задачу овладения жизненно важными навыками плавания. Программа по физической культуре включает упражнения для развития гибкости и координации, эффективность развития которых приходится на возрастной период начального общего образования. Целенаправленные физические упражнения позволяют избирательно и значительно их развить.

Программа по физической культуре обеспечивает сформированность общих представлений о физической культуре и спорте, физической активности, физических качествах, жизненно важных прикладных умениях и навыках, основных физических упражнениях (гимнастических, игровых, туристических и спортивных).

Освоение программы по физической культуре обеспечивает выполнение обучающимися нормативов Всероссийского физкультурно-спортивного комплекса «Готов к труду и обороне» (далее – ГТО) и другие предметные результаты ФГОС НОО, а также позволяет решить воспитательные задачи, изложенные в федеральной рабочей программе воспитания.

Согласно своему назначению программа по физической культуре является ориентиром для составления рабочих программ образовательных организаций: она даёт представление о целях, общей стратегии обучения, воспитания и развития обучающихся по физической культуре, устанавливает обязательное предметное содержание, предусматривает распределение его по классам и структурирование по разделам и темам курса, определяет количественные и качественные характеристики содержания, даёт распределение тематических разделов и рекомендуемую последовательность их изучения с учётом межпредметных и внутрипредметных связей, логики учебного процесса, возрастных особенностей обучающихся, определяет возможности предмета для реализации требований к результатам освоения основной образовательной программы начального общего образования, а также требований к результатам обучения физической культуре.

В программе по физической культуре нашли своё отражение условия Концепции преподавания учебного предмета «Физическая культура» в образовательных организациях Российской Федерации, реализующих основные общеобразовательные программы.

Предметом обучения физической культуре на уровне начального общего образования является двигательная деятельность человека с общеразвивающей направленностью с использованием основных направлений физической культуры в классификации физических упражнений по признаку исторически сложившихся систем: гимнастика, игры, туризм, спорт – и упражнений по преимущественной целевой направленности их использования с учётом сенситивных периодов развития обучающихся начального общего образования. В процессе овладения этой деятельностью формируется костно-мышечная система, укрепляется здоровье, совершенствуются физические качества, осваиваются

необходимые двигательные действия, активно развиваются мышление, творчество и самостоятельность.

Физическая культура обладает широкими возможностями в использовании форм, средств и методов обучения. Существенным компонентом содержания программы по физической культуре является физическое воспитание граждан Российской Федерации.

Программа по физической культуре основана на системе научных знаний о человеке, сущности физической культуры, общих закономерностях её функционирования и использования с целью всестороннего развития людей и направлена на формирование основ знаний в области физической культуры, культуры движений, воспитание устойчивых навыков выполнения основных двигательных действий, укрепление здоровья.

В программе по физической культуре учтены приоритеты в обучении на уровне начального образования, изложенные в Концепции модернизации преподавания учебного предмета «Физическая культура» в образовательных организациях Российской Федерации, которые нашли отражение в содержании программы по физической культуре в части получения знаний и умений выполнения базовых упражнений гимнастики для правильного формирования опорно-двигательного аппарата, развития гибкости, координации, моторики, получения эмоционального удовлетворения от выполнения физических упражнений в игровой деятельности.

Программа по физической культуре обеспечивает создание условий для высокого качества преподавания физической культуры на уровне начального общего образования, выполнение требований, определённых статьей 41 Федерального закона «Об образовании в Российской Федерации» от 29 декабря 2012 г. № 273-ФЗ, включая определение оптимальной учебной нагрузки, режима учебных занятий, создание условий для профилактики заболеваний и оздоровления обучающихся, способствует решению задач, определённых в стратегии развития физической культуры и спорта в Российской Федерации на период до 2030 г. и межотраслевой программы развития школьного спорта до 2024 г., направлена на достижение национальных целей развития Российской Федерации: сохранение населения, здоровья и благополучия людей, создание возможностей для самореализации и развития талантов.

В основе программы по физической культуре лежат представления об уникальности личности каждого обучающегося, индивидуальных возможностях каждого обучающегося и ученического сообщества в целом, профессиональных качествах учителей и управленческих команд системы образования, создающих условия для максимально полного обеспечения образовательных возможностей обучающихся в рамках единого образовательного пространства Российской Федерации.

Ценностные ориентиры содержания программы по физической культуре направлены на воспитание творческих, компетентных и успешных граждан России, способных к активной самореализации в личной, общественной и профессиональной деятельности. Обучение по программе по физической культуре позволяет формировать у обучающихся

установку на формирование, сохранение и укрепление здоровья, освоить умения, навыки ведения здорового и безопасного образа жизни, выполнить нормы ГТО.

Содержание программы по физической культуре направлено на эффективное развитие физических качеств и способностей обучающихся, на воспитание личностных качеств, включающих в себя готовность и способность к саморазвитию, самооценке, рефлексии, анализу, формирует творческое нестандартное мышление, инициативность, целеустремлённость, воспитывает этические чувства доброжелательности и эмоционально-нравственной отзывчивости, понимания и сопереживания чувствам других людей, учит взаимодействовать с окружающими людьми и работать в команде, проявлять лидерские качества.

Содержание программы по физической культуре строится на принципах личностно-ориентированной, личностно-развивающей педагогики, которая определяет повышение внимания к культуре физического развития, ориентации физкультурно-спортивной деятельности на решение задач развития культуры движения, физическое воспитание.

Важное значение в освоении программы по физической культуре уделено играм и игровым заданиям как простейшей форме физкультурно-спортивной деятельности. В программе по физической культуре используются сюжетные и импровизационно-творческие подвижные игры, рефлексивно-метафорические игры, игры на основе интеграции интеллектуального и двигательного компонентов. Игры повышают интерес к занятиям физической культурой, а также содействуют духовно-нравственному воспитанию обучающихся. Для ознакомления с видами спорта в программе по физической культуре используются спортивные эстафеты, спортивные упражнения и спортивные игровые задания. Для ознакомления с туристическими спортивными упражнениями в программе по физической культуре используются туристические спортивные игры. Содержание программы по физической культуре обеспечивает достаточный объём практико-ориентированных знаний и умений.

В соответствии с ФГОС НОО содержание программы по физической культуре состоит из следующих компонентов:

знания о физической культуре (информационный компонент деятельности);

способы физкультурной деятельности (операциональный компонент деятельности);

физическое совершенствование (мотивационно-процессуальный компонент деятельности), которое подразделяется на физкультурно-оздоровительную и спортивно-оздоровительную деятельность.

Концепция программы по физической культуре основана на следующих принципах:

Принцип систематичности и последовательности предполагает регулярность занятий и систему чередования нагрузок с отдыхом, а также определённую последовательность занятий и взаимосвязь между различными сторонами их содержания. Учебный материал программы по физической культуре должен быть разделён на логически завершённые

части, теоретическая база знаний подкрепляется практическими навыками. Особое внимание в программе по физической культуре уделяется повторяемости. Повторяются не только отдельные физические упражнения, но и последовательность их в занятиях. Также повторяется в определённых чертах и последовательность самих занятий на протяжении недельных, месячных и других циклов. Принцип систематичности и последовательности повышает эффективность динамики развития основных физических качеств обучающихся с учётом их сенситивного периода развития: гибкости, координации, быстроты.

Принципы непрерывности и цикличности выражают основные закономерности построения занятий в физическом воспитании. Они обеспечивают преемственность между занятиями, частоту и суммарную протяжённость их во времени. Кроме того, принцип непрерывности тесно связан с принципом системного чередования нагрузок и отдыха. Принцип цикличности заключается в повторяющейся последовательности занятий, что обеспечивает повышение тренированности, улучшает физическую подготовленность обучающегося.

Принцип возрастного соответствия направлений физического воспитания заключается в том, что программа по физической культуре учитывает возрастные и индивидуальные особенности обучающихся, что способствует гармоничному формированию двигательных умений и навыков.

Принцип наглядности предполагает как широкое использование зрительных ощущений, восприятия образов, так и постоянную опору на свидетельства всех других органов чувств, благодаря которым достигается непосредственный эффект от содержания программы по физической культуре. В процессе физического воспитания наглядность играет особенно важную роль, поскольку деятельность обучающихся носит в основном практический характер и имеет одной из своих специальных задач всестороннее развитие органов чувств.

Принцип доступности и индивидуализации означает требование оптимального соответствия задач, средств и методов физического воспитания возможностям обучающихся. При реализации принципа доступности учитывается готовность обучающихся к освоению материала, выполнению той или иной физической нагрузки и определяется мера доступности задания. Готовность к выполнению заданий зависит от уровня физического и интеллектуального развития, а также от их субъективной установки, выражающейся в преднамеренном, целеустремлённом и волевом поведении обучающихся.

Принцип осознанности и активности предполагает осмысленное отношение обучающихся к выполнению физических упражнений, осознание и последовательность техники выполнения упражнений (комплексов упражнений), техники дыхания, дозированной объёма и интенсивности выполнения упражнений в соответствии с возможностями. Осознавая оздоровительное воздействие физических упражнений на организм, обучающиеся учатся самостоятельно и творчески решать двигательные задачи.

Принцип динамичности выражает общую тенденцию требований, предъявляемых к обучающимся в соответствии с программой по физической культуре, которая заключается в постановке и выполнении всё более трудных новых заданий, в постепенном нарастании объёма и интенсивности и связанных с ними нагрузок. Программой по физической культуре предусмотрено регулярное обновление заданий с общей тенденцией к росту физических нагрузок.

Принцип вариативности предполагает многообразие и гибкость используемых в программе по физической культуре форм, средств и методов обучения в зависимости от физического развития, индивидуальных особенностей и функциональных возможностей обучающихся, которые описаны в программе по физической культуре. Соблюдение этих принципов позволит обучающимся достичь наиболее эффективных результатов.

Освоение программы по физической культуре предполагает соблюдение главных педагогических правил: от известного к неизвестному, от лёгкого к трудному, от простого к сложному. Планирование учебного материала рекомендуется в соответствии с постепенным освоением теоретических знаний, практических умений и навыков в учебной и самостоятельной физкультурной, оздоровительной деятельности.

В основе программы по физической культуре лежит системно-деятельностный подход, целью которого является формирование у обучающихся полного представления о возможностях физической культуры. В содержании программы по физической культуре учитывается взаимосвязь изучаемых явлений и процессов, что позволит успешно достигнуть планируемых результатов – предметных, метапредметных и личностных.

Цели изучения учебного предмета «Физическая культура» – формирование разносторонне физически развитой личности, способной активно использовать ценности физической культуры для укрепления и длительного сохранения собственного здоровья, оптимизации трудовой деятельности и организации активного отдыха.

Цели и задачи программы по физической культуре обеспечивают результаты освоения основной образовательной программы начального общего образования по учебному предмету «Физическая культура» в соответствии с ФГОС НОО.

К направлению первостепенной значимости при реализации образовательных функций физической культуры традиционно относят формирование знаний основ физической культуры как науки области знаний о человеке, прикладных умениях и навыках, основанных на физических упражнениях для формирования и укрепления здоровья, физического развития и физического совершенствования, повышения физической и умственной работоспособности, и как одного из основных компонентов общей культуры человека.

Используемые в образовательной деятельности технологии программы по физической культуре позволяют решать преемственно комплекс основных задач физической культуры на всех уровнях общего образования.

В содержании программы по физической культуре учтены основные направления развития познавательной активности человека, включая знания о природе (медико-биологические основы деятельности), знания о человеке (психолого-педагогические основы деятельности), знания об обществе (историко-социологические основы деятельности).

Задача физической культуры состоит в формировании системы физкультурных знаний, жизненно важных прикладных умений и навыков, основанных на физических упражнениях для укрепления здоровья (физического, социального и психологического), освоении упражнений основной гимнастики, плавания как жизненно важных навыков человека, овладение умениями организовывать здоровьесберегающую жизнедеятельность (например, распорядок дня, утренняя гимнастика, гимнастические минутки, подвижные и общеразвивающие игры), умении применять правила безопасности при выполнении физических упражнений и различных форм двигательной деятельности и, как результат, – физическое воспитание, формирование здоровья и здорового образа жизни.

Наряду с этим программа по физической культуре обеспечивает:

единство образовательного пространства на территории Российской Федерации с целью реализации равных возможностей получения качественного начального общего образования;

преемственность основных образовательных программ по физической культуре дошкольного, начального общего и основного общего образования;

возможности формирования индивидуального подхода и различного уровня сложности с учётом образовательных потребностей и способностей обучающихся (включая одарённых детей, детей с ограниченными возможностями здоровья);

государственные гарантии качества начального общего образования, личностного развития обучающихся;

овладение современными технологическими средствами в ходе обучения и в повседневной жизни, освоение цифровых образовательных сред для проверки и приобретения знаний, расширения возможностей личного образовательного маршрута;

формирование у обучающихся знаний о месте физической культуры и спорта в национальной стратегии развития России, их исторической роли, вкладе спортсменов России в мировое спортивное наследие;

освоение обучающимися технологий командной работы на основе личного вклада каждого в решение общих задач, осознания личной ответственности, объективной оценки своих и командных возможностей.

Приоритет индивидуального подхода в обучении позволяет обучающимся осваивать программу по физической культуре в соответствии с возможностями каждого.

Универсальными компетенциями обучающихся на этапе начального образования по программе по физической культуре являются:

умение организовывать собственную деятельность, выбирать и использовать средства физической культуры для достижения цели динамики личного физического развития и физического совершенствования;

умение активно включаться в коллективную деятельность, взаимодействовать со сверстниками в достижении общих целей, проявлять лидерские качества в соревновательной деятельности, работоспособность в учебно-тренировочном процессе, взаимопомощь при изучении и выполнении физических упражнений;

умение доносить информацию в доступной, яркой, эмоциональной форме в процессе общения и взаимодействия со сверстниками и взрослыми людьми, в том числе при передаче информации на заданную тему, по общим сведениям теории физической культуры, методикам выполнения физических упражнений, правилам проведения общеразвивающих подвижных игр и игровых заданий;

умение работать над ошибками, в том числе при выполнении физических упражнений, слышать замечания и рекомендации педагога, концентрироваться при практическом выполнении заданий, ставить перед собой задачи гармоничного физического развития.

Общее число часов, рекомендованных для изучения физической культуры – 405 часов: в 1 классе – 66 часов (2 часа в неделю), во 2 классе – 68 часов (2 часа в неделю), в 3 классе – 68 часов (2 часа в неделю), в 4 классе – 68 часов (2 часа в неделю).

СОДЕРЖАНИЕ УЧЕБНОГО ПРЕДМЕТА

1 КЛАСС

Физическая культура. Культура движения. Гимнастика. Регулярные занятия физической культурой в рамках учебной и внеурочной деятельности. Основные разделы урока.

Исходные положения в физических упражнениях: стойки, упоры, седы, положения лёжа, сидя, у опоры.

Правила поведения на уроках физической культуры. Общие принципы выполнения гимнастических упражнений. Гимнастический шаг. Гимнастический (мягкий) бег. Основные хореографические позиции.

Место для занятий физическими упражнениями. Спортивное оборудование и инвентарь. Одежда для занятий физическими упражнениями. Техника безопасности при выполнении физических упражнений, проведении игр и спортивных эстафет.

Распорядок дня. Личная гигиена. Основные правила личной гигиены.

Самоконтроль. Строевые команды, построение, расчёт.

Физические упражнения.

Упражнения по видам разминки.

Общая разминка. Упражнения общей разминки. Влияние выполнения упражнений общей разминки на подготовку мышц тела к выполнению физических упражнений. Освоение техники выполнения упражнений общей разминки с контролем дыхания: приставные шаги вперёд на полной стопе (гимнастический шаг), шаги с продвижением вперёд на полупальцах и пятках («казачок»), шаги с продвижением вперёд на полупальцах с выпрямленными коленями и в полуприседе («жираф»), шаги с продвижением вперёд, сочетаемые с отведением рук назад на горизонтальном уровне («конькобежец»). Освоение танцевальных позиций у опоры.

Партерная разминка. Освоение техники выполнения упражнений для формирования и развития опорно-двигательного аппарата: упражнения для формирования стопы, укрепления мышц стопы, развития гибкости и подвижности суставов («лягушонок»), упражнения для растяжки задней поверхности мышц бедра и формирования выворотности стоп («крестик»), упражнения для укрепления мышц ног, увеличения подвижности тазобедренных, коленных и голеностопных суставов («велосипед»).

Упражнения для укрепления мышц тела и развития гибкости позвоночника, упражнения для разогревания методом скручивания мышц спины («верёвочка»), упражнения для укрепления мышц спины и увеличения их эластичности («рыбка»), упражнения для развития гибкости позвоночника и плечевого пояса («мост») из положения лёжа.

Подводящие упражнения.

Группировка, кувырок в сторону, освоение подводящих упражнений к выполнению продольных и поперечных шпагатов («ящерка»).

Упражнения для развития моторики и координации с гимнастическим предметом.

Удержание скакалки. Вращение кистью руки скакалки, сложенной вчетверо, – перед собой, сложенной вдвое – поочередно в лицевой, боковой плоскостях. Подскоки через скакалку вперёд, назад. Прыжки через скакалку вперёд, назад. Игровые задания со скакалкой.

Удержание гимнастического мяча. Баланс мяча на ладони, передача мяча из руки в руку. Одиночный отбив мяча от пола. Переброска мяча с ладони на тыльную сторону руки и обратно. Перекат мяча по полу, по рукам. Бросок и ловля мяча. Игровые задания с мячом.

Упражнения для развития координации и развития жизненно важных навыков и умений.

Равновесие – колено вперёд попеременно каждой ногой. Равновесие («арабеск») попеременно каждой ногой. Повороты в обе стороны на сорок пять и девяносто градусов. Прыжки толчком с двух ног вперёд, назад, с поворотом на сорок пять и девяносто градусов в обе стороны.

Освоение танцевальных шагов: «буратино», «ковырялочка», «верёвочка».

Бег, сочетаемый с круговыми движениями руками.

Игры и игровые задания, спортивные эстафеты.

Музыкально-сценические игры. Игровые задания. Спортивные эстафеты с мячом, со скакалкой. Спортивные игры с элементами единоборства.

Организуемые команды и приёмы.

Освоение универсальных умений при выполнении организующих команд.

2 КЛАСС

Гармоничное физическое развитие. Контрольные измерения массы и длины своего тела. Осанка. Занятия гимнастикой в Древней Греции. Древние Олимпийские игры. Символ победы на Олимпийских играх. Возрождение Олимпийских игр. Современная история Олимпийских игр. Виды гимнастики в спорте и олимпийские гимнастические виды спорта. Всероссийские и международные соревнования. Календарные соревнования.

Упражнения по видам разминки.

Общая разминка. Упражнения общей разминки. Повторение разученных упражнений. Освоение техники выполнения упражнений общей разминки с контролем дыхания: гимнастический бег вперёд, назад, приставные шаги на полной стопе вперёд с движениями головой в стороны («индюшонок»), шаги в полном приседе («гусиный шаг»), небольшие прыжки в полном приседе («мячик»), шаги с наклоном туловища вперёд до касания грудью бедра («цапля»), приставные шаги в сторону с наклонами («качалка»), наклоны туловища вперёд, попеременно касаясь прямых ног животом, грудью («складочка»).

Партерная разминка. Повторение и освоение новых упражнений основной гимнастики для формирования и развития опорно-двигательного аппарата, включая: упражнения для формирования стопы, укрепления мышц стопы, развития гибкости и подвижности суставов, упражнения для развития эластичности мышц ног и формирования выворотности стоп, упражнения для укрепления мышц ног, рук, упражнения для увеличения подвижности тазобедренных, коленных и голеностопных суставов.

Освоение упражнений для укрепления мышц спины и брюшного пресса («берёзка»), упражнения для укрепления мышц спины («рыбка», «коробочка»), упражнения для укрепления брюшного пресса («уголок»), упражнения для укрепления мышц спины и увеличения их эластичности («киска»), упражнения для развития гибкости: отведение ноги назад стоя на колене (махи назад) поочередно правой и левой ногой, прямые ноги разведены в стороны, наклоны туловища попеременно к каждой ноге, руки вверх, прижаты к ушам («кормысло»), упражнение для укрепления мышц живота, развития координации, укрепления мышц бедер («неваляшка»).

Разминка у опоры. Освоение упражнений для укрепления голеностопных суставов, развития координации и увеличения эластичности мышц: стоя лицом к гимнастической

стенке (колени прямые, туловище и голова прямо, плечи опущены, живот и таз подтянуты, руки в опоре на гимнастической стенке на высоте талии, локти вниз), полуприсед (колени вперёд, вместе) – вытянуть колени – подняться на полупальцы – опустить пятки на пол в исходное положение. Наклоны туловища вперёд, назад и в сторону в опоре на полной стопе и на носках. Равновесие «пассе» (в сторону, затем вперёд) в опоре на стопе и на носках. Равновесие с ногой вперёд (горизонтально) и мах вперёд горизонтально. Приставные шаги в сторону и повороты. Прыжки: ноги вместе (с прямыми и с согнутыми коленями), разножка на сорок пять и девяносто градусов (вперёд и в сторону).

Подводящие упражнения, акробатические упражнения.

Освоение упражнений: кувырок вперёд, назад, шпагат, колесо, мост из положения сидя, стоя и вставание из положения мост.

Упражнения для развития моторики и координации с гимнастическим предметом

Удержание скакалки. Вращение кистью руки скакалки, сложенной вдвое, перед собой, ловля скакалки. Высокие прыжки вперёд через скакалку с двойным махом вперёд. Игровые задания со скакалкой.

Бросок мяча в заданную плоскость и ловля мяча. Серия отбивов мяча.

Игровые задания, в том числе с мячом и скакалкой. Спортивные эстафеты с гимнастическим предметом. Спортивные и туристические физические игры и игровые задания.

Комбинации упражнений. Осваиваем соединение изученных упражнений в комбинации.

Пример:

Исходное положение: стоя в VI позиции ног, колени вытянуты, рука с мячом на ладони вперёд (локоть прямой) – бросок мяча в заданную плоскость (на шаг вперёд) – шаг вперёд с поворотом тела на триста шестьдесят градусов – ловля мяча.

Пример:

Исходное положение: сидя в группировке – кувырок вперед-поворот «казак» – подъём – стойка в VI позиции, руки опущены.

Упражнения для развития координации и развития жизненно важных навыков и умений.

Плавательная подготовка.

Правила поведения в бассейне. Упражнения ознакомительного плавания: освоение универсальных умений дыхания в воде. Освоение упражнений для формирования навыков плавания: «поплавок», «морская звезда», «лягушонок», «весёлый дельфин». Освоение спортивных стилей плавания.

Основная гимнастика.

Освоение универсальных умений дыхания во время выполнения гимнастических упражнений.

Освоение техники поворотов в обе стороны на сто восемьдесят и триста шестьдесят градусов на одной ноге (попеременно), техники выполнения серии поворотов колено вперёд, в сторону, поворот «казак», нога вперёд горизонтально. Освоение техники выполнения прыжков толчком с одной ноги вперёд, с поворотом на девяносто и сто восемьдесят градусов в обе стороны.

Освоение танцевальных шагов: шаги с подскоками (вперёд, назад, с поворотом), шаги галопа (в сторону, вперёд), а также в сочетании с различными подскоками, элементы русского танца («припадание»), элементы современного танца.

Освоение упражнений на развитие силы: сгибание и разгибание рук в упоре лёжа на полу.

Игры и игровые задания, спортивные эстафеты.

Рольевые игры и игровые задания с использованием освоенных упражнений и танцевальных шагов. Спортивные эстафеты с мячом, со скакалкой. Спортивные игры. Туристические игры и задания.

Организующие команды и приёмы.

Освоение универсальных умений при выполнении организующих команд и строевых упражнений: построение и перестроение в одну, две шеренги, стоя на месте, повороты направо и налево, передвижение в колонне по одному с равномерной скоростью.

3 КЛАСС

Нагрузка. Влияние нагрузки на мышцы. Влияние утренней гимнастики и регулярного выполнения физических упражнений на человека. Физические упражнения. Классификация физических упражнений по направлениям. Эффективность развития физических качеств в соответствии с сенситивными периодами развития. Гимнастика и виды гимнастической разминки.

Основные группы мышц человека. Подводящие упражнения к выполнению акробатических упражнений.

Моделирование физической нагрузки при выполнении гимнастических упражнений для развития основных физических качеств.

Освоение навыков по самостоятельному ведению общей, партерной разминки и разминки у опоры в группе.

Освоение и демонстрация приёмов выполнения различных комбинаций гимнастических упражнений с использованием танцевальных шагов, поворотов, прыжков, гимнастических и акробатических упражнений.

Подбор комплекса и демонстрация техники выполнения гимнастических упражнений по преимущественной целевой направленности их использования.

Демонстрация умений построения и перестроения, перемещений различными способами передвижений, включая перекаты, повороты, прыжки, танцевальные шаги.

Организующие команды и приёмы.

Выполнение универсальных умений при выполнении организующих команд и строевых упражнений: построение и перестроение в одну, две шеренги, повороты направо и налево, передвижение в колонне по одному с равномерной скоростью.

Спортивно-оздоровительная деятельность.

Овладение техникой выполнения упражнений основной гимнастики, комплексов гимнастических упражнений, подбор и выполнение комплексов физкультминуток, утренней гимнастики.

Овладение техникой выполнения упражнений основной гимнастики на развитие отдельных мышечных групп.

Овладение техникой выполнения упражнений основной гимнастики с учётом особенностей режима работы мышц (динамичные, статичные).

Овладение техникой выполнения серии поворотов и прыжков, в том числе с использованием гимнастических предметов.

Демонстрация универсальных умений: выполнение бросков гимнастического мяча в заданную плоскость пространства одной рукой (попеременно), двумя руками, имитация падения в группировке с кувырками, бег (челночный), метание теннисного мяча в заданную цель, прыжки в высоту, в длину, плавание.

Овладение техникой плавания на дистанцию не менее 25 метров (при наличии материально-технической базы).

Освоение правил вида спорта (на выбор), освоение физических упражнений для начальной подготовки по данному виду спорта.

Выполнение заданий в ролевых играх и игровых заданий.

Овладение техникой выполнения строевого шага и походного шага. Шеренги, перестроения и движение в шеренгах. Повороты на месте и в движении.

Различные групповые выступления, в том числе освоение основных условий участия во флешмобах.

4 КЛАСС

Физическое воспитание и физическое совершенствование. Спорт и гимнастические виды спорта. Принципиальные различия спорта и физической культуры. Ознакомление с видами спорта (на выбор) и правилами проведения соревнований по виду спорта (на выбор).

Освоение методов подбора упражнений для физического совершенствования и эффективного развития физических качеств по индивидуальной образовательной траектории, в том числе для утренней гимнастики, увеличения эффективности развития гибкости, координации. Самостоятельное проведение разминки по её видам.

Освоение методов организации и проведения спортивных эстафет, игр и игровых заданий, принципы проведения эстафет при ролевом участии (капитан команды, участник, судья, организатор). Туристическая игровая и спортивная игровая деятельность. Обеспечение индивидуального и коллективного творчества по созданию эстафет, игровых заданий, флешмоба.

Овладение техникой выполнения простейших форм борьбы. Игровые задания в рамках освоения упражнений единоборств и самообороны.

Освоение навыков туристической деятельности, включая сбор базового снаряжения для туристического похода, составление маршрута на карте с использованием компаса.

Освоение принципов определения максимально допустимой для себя нагрузки (амплитуды движения) при выполнении физического упражнения.

Способы демонстрации результатов освоения программы по физической культуре.

Спортивно-оздоровительная деятельность.

Овладение техникой выполнения комбинаций упражнений основной гимнастики с элементами акробатики и танцевальных шагов.

Овладение техникой выполнения гимнастических упражнений для развития силы мышц рук (для удержания собственного веса).

Овладение техникой выполнения гимнастических упражнений для сбалансированности веса и роста; эстетических движений.

Овладение техникой выполнения гимнастических упражнений на укрепление мышц брюшного пресса, спины, мышц груди: «уголок» (усложнённый вариант), упражнение для рук, упражнение «волна» вперёд, назад, упражнение для укрепления мышц спины и увеличения эластичности мышц туловища.

Освоение акробатических упражнений: мост из положения стоя и поднятие из моста, шпагаты: поперечный или продольный, стойка на руках, колесо.

Овладение техникой выполнения гимнастической, строевой и туристической ходьбы и равномерного бега на 60 и 100 м.

Освоение прыжков в длину и высоту с места толчком двумя ногами, в высоту с разбега (при наличии специального спортивного легкоатлетического оборудования).

Овладение одним или более из спортивных стилей плавания на время и дистанцию (на выбор) при наличии материально-технического обеспечения).

Освоение правил вида спорта (на выбор) и освоение физических упражнений для начальной подготовки по данному виду спорта в соответствии со стандартами спортивной подготовки.

Демонстрация универсальных умений: выполнение бросков гимнастического мяча в заданную плоскость пространства одной рукой (попеременно), двумя руками, имитация падения в группировке с кувырками, перемещение на лыжах, бег (челночный), метание теннисного мяча в заданную цель, прыжки в высоту, в длину, плавание.

Выполнение заданий в ролевых, туристических, спортивных играх.

Освоение строевого шага и походного шага. Шеренги, перестроения и движение в шеренгах. Повороты на месте и в движении.

Овладение техникой выполнения групповых гимнастических и спортивных упражнений.

Демонстрация результатов освоения программы по физической культуре.

ПЛАНИРУЕМЫЕ РЕЗУЛЬТАТЫ ОСВОЕНИЯ ПРОГРАММЫ ПО ФИЗИЧЕСКОЙ КУЛЬТУРЕ НА УРОВНЕ НАЧАЛЬНОГО ОБЩЕГО ОБРАЗОВАНИЯ

ЛИЧНОСТНЫЕ РЕЗУЛЬТАТЫ

Личностные результаты освоения программы по физической культуре на уровне начального общего образования достигаются в единстве учебной и воспитательной деятельности в соответствии с традиционными российскими социокультурными и духовно-нравственными ценностями, принятыми в обществе правилами и нормами поведения и способствуют процессам самопознания, самовоспитания и саморазвития, формирования внутренней позиции личности.

В результате изучения физической культуры на уровне начального общего образования у обучающегося будут сформированы следующие личностные результаты:

1) патриотического воспитания:

ценностное отношение к отечественному спортивному, культурному, историческому и научному наследию, понимание значения физической культуры в жизни современного общества, способность владеть достоверной информацией о спортивных достижениях сборных команд по видам спорта на международной спортивной арене, основных мировых и отечественных тенденциях развития физической культуры для блага человека, заинтересованность в научных знаниях о человеке;

2) гражданского воспитания:

представление о социальных нормах и правилах межличностных отношений в коллективе, готовность к разнообразной совместной деятельности при выполнении учебных, познавательных задач, освоение и выполнение физических упражнений, создание учебных проектов, стремление к взаимопониманию и взаимопомощи в процессе этой учебной деятельности, готовность оценивать своё поведение и поступки своих товарищей с позиции нравственных и правовых норм с учётом осознания последствий поступков, оказание посильной помощи и моральной поддержки сверстникам при выполнении учебных заданий, доброжелательное и уважительное отношение при объяснении ошибок и способов их устранения;

3) ценности научного познания:

знание истории развития представлений о физическом развитии и воспитании человека в российской культурно-педагогической традиции;

познавательные мотивы, направленные на получение новых знаний по физической культуре, необходимых для формирования здоровья и здоровых привычек, физического развития и физического совершенствования;

познавательная и информационная культура, в том числе навыки самостоятельной работы с учебными текстами, справочной литературой, доступными техническими средствами информационных технологий;

интерес к обучению и познанию, любознательность, готовность и способность к самообразованию, исследовательской деятельности, к осознанному выбору направленности и уровня обучения в дальнейшем;

4) формирование культуры здоровья:

осознание ценности своего здоровья для себя, общества, государства, ответственное отношение к регулярным занятиям физической культурой, в том числе освоению гимнастических упражнений и плавания как важных жизнеобеспечивающих умений, установка на здоровый образ жизни, необходимость соблюдения правил безопасности при занятиях физической культурой и спортом;

5) экологического воспитания:

экологически целесообразное отношение к природе, внимательное отношение к человеку, его потребностям в жизнеобеспечивающих двигательных действиях, ответственное отношение к собственному физическому и психическому здоровью, осознание ценности соблюдения правил безопасного поведения в ситуациях, угрожающих здоровью и жизни людей;

экологическое мышление, умение руководствоваться им в познавательной, коммуникативной и социальной практике.

МЕТАПРЕДМЕТНЫЕ РЕЗУЛЬТАТЫ

В результате изучения физической культуры на уровне начального общего образования у обучающегося будут сформированы познавательные универсальные учебные действия, коммуникативные универсальные учебные действия, регулятивные универсальные учебные действия, совместная деятельность.

Познавательные универсальные учебные действия

Базовые логические и исследовательские действия, работа с информацией:

ориентироваться в терминах и понятиях, используемых в физической культуре (в пределах изученного), применять изученную терминологию в своих устных и письменных высказываниях;

выявлять признаки положительного влияния занятий физической культурой на работу организма, сохранение его здоровья и эмоционального благополучия;

моделировать правила безопасного поведения при освоении физических упражнений, плавания;

устанавливать связь между физическими упражнениями и их влиянием на развитие физических качеств;

классифицировать виды физических упражнений в соответствии с определённым классификационным признаком: по признаку исторически сложившихся систем физического воспитания, по преимущественной целевой направленности их использования, преимущественному воздействию на развитие отдельных качеств (способностей) человека;

приводить примеры и осуществлять демонстрацию гимнастических упражнений, навыков плавания, ходьбы на лыжах (при условии наличия снежного покрова), упражнений начальной подготовки по виду спорта (по выбору), туристических физических упражнений;

самостоятельно (или в совместной деятельности) составлять комбинацию упражнений для утренней гимнастики с индивидуальным дозированием физических упражнений;

формировать умение понимать причины успеха/неуспеха учебной деятельности, в том числе для целей эффективного развития физических качеств и способностей в соответствии с сенситивными периодами развития, способности конструктивно находить решение и действовать даже в ситуациях неуспеха;

овладевать базовыми предметными и межпредметными понятиями, отражающими существенные связи и отношения между объектами и процессами, использовать знания и умения в области культуры движения, эстетического восприятия в учебной деятельности иных учебных предметов;

использовать информацию, полученную посредством наблюдений, просмотра видеоматериалов, иллюстраций, для эффективного физического развития, в том числе с

использованием гимнастических, игровых, спортивных, туристических физических упражнений;

использовать средства информационно-коммуникационных технологий для решения учебных и практических задач (в том числе Интернет с контролируемым выходом), оценивать объективность информации и возможности её использования для решения конкретных учебных задач.

Коммуникативные универсальные учебные действия

Общение:

вступать в диалог, задавать собеседнику вопросы, использовать реплики-уточнения и дополнения, формулировать собственное мнение и идеи, аргументированно их излагать, выслушивать разные мнения, учитывать их в диалоге;

описывать влияние физической культуры на здоровье и эмоциональное благополучие человека;

строить гипотезы о возможных отрицательных последствиях нарушения правил при выполнении физических движений, в играх и игровых заданиях, спортивных эстафетах;

организовывать (при содействии взрослого или самостоятельно) игры, спортивные эстафеты, выполнение физических упражнений в коллективе, включая обсуждение цели общей деятельности, распределение ролей, выполнение функциональных обязанностей, осуществление действий для достижения результата;

проявлять интерес к работе товарищей, в доброжелательной форме комментировать и оценивать их достижения, высказывать свои предложения и пожелания, оказывать при необходимости помощь;

продуктивно сотрудничать (общение, взаимодействие) со сверстниками при решении задач выполнения физических упражнений, игровых заданий и игр на уроках, во внеурочной и внешкольной физкультурной деятельности;

конструктивно разрешать конфликты посредством учёта интересов сторон и сотрудничества.

Регулятивные универсальные учебные действия

Самоорганизация и самоконтроль:

оценивать влияние занятий физической подготовкой на состояние своего организма (снятие утомляемости, улучшение настроения, уменьшение частоты простудных заболеваний);

контролировать состояние организма на уроках физической культуры и в самостоятельной повседневной физической деятельности по показателям частоты пульса и самочувствия;

предусматривать возникновение возможных ситуаций, опасных для здоровья и жизни;

проявлять волевую саморегуляцию при планировании и выполнении намеченных планов организации своей жизнедеятельности, проявлять стремление к успешной образовательной, в том числе физкультурно-спортивной, деятельности, анализировать свои ошибки;

осуществлять информационную, познавательную и практическую деятельность с использованием различных средств информации и коммуникации.

ПРЕДМЕТНЫЕ РЕЗУЛЬТАТЫ

Предметные результаты изучения учебного предмета «Физическая культура» отражают опыт обучающихся в физкультурной деятельности.

В составе предметных результатов по освоению обязательного содержания, установленного программой по физической культуре, выделяются: полученные знания, освоенные обучающимися, умения и способы действий, специфические для предметной области «Физическая культура» периода развития начального общего образования, виды деятельности по получению новых знаний, их интерпретации, преобразованию и применению в различных учебных и новых ситуациях.

В состав предметных результатов по освоению обязательного содержания включены физические упражнения:

гимнастические упражнения, характеризующиеся многообразием искусственно созданных движений и действий, эффективность которых оценивается избирательностью воздействия на строение и функции организма, а также правильностью, красотой и координационной сложностью всех движений;

игровые упражнения, состоящие из естественных видов действий (элементарных движений, бега, бросков и других), которые выполняются в разнообразных вариантах в соответствии с изменяющейся игровой ситуацией и оцениваются по эффективности влияния на организм в целом и по конечному результату действия (например, точнее бросить, быстрее добежать, выполнить в соответствии с предлагаемой техникой выполнения или конечным результатом задания);

туристические физические упражнения, включающие ходьбу, бег, прыжки, преодоление препятствий, ходьбу на лыжах, езду на велосипеде, эффективность которых оценивается комплексным воздействием на организм и результативностью преодоления расстояния и препятствий на местности;

спортивные упражнения объединяют ту группу действий, исполнение которых искусственно стандартизировано в соответствии с Единой всесоюзной спортивной классификацией и является предметом специализации для достижения максимальных спортивных результатов. К последней группе в программе по физической культуре условно относятся некоторые физические упражнения первых трёх групп, если им

присущи перечисленные признаки (спортивные гимнастические упражнения, спортивные игровые упражнения, спортивные туристические упражнения).

Предметные результаты представлены по годам обучения и отражают сформированность у обучающихся определённых умений.

К концу обучения **в 1 классе** обучающийся получит следующие предметные результаты по отдельным темам программы по физической культуре:

Знания о физической культуре:

различать основные предметные области физической культуры (гимнастика, игры, туризм, спорт);

формулировать правила составления распорядка дня с использованием знаний принципов личной гигиены, требований к одежде и обуви для занятий физическими упражнениями в зале и на улице, иметь представление о здоровом образе жизни, о важности ведения активного образа жизни, формулировать основные правила безопасного поведения в местах занятий физическими упражнениями (в спортивном зале, на спортивной площадке, в бассейне);

формулировать простейшие правила закаливания и организации самостоятельных занятий физическими упражнениями, применять их в повседневной жизни, понимать и раскрывать значение регулярного выполнения гимнастических упражнений для гармоничного развития, описывать формы наблюдения за динамикой развития гибкости и координационных способностей;

иметь представление об основных видах разминки.

Способы физкультурной деятельности.

Самостоятельные занятия общеразвивающими и здоровье формирующими физическими упражнениями:

выбирать гимнастические упражнения для формирования стопы, осанки в положении стоя, сидя и при ходьбе, упражнения для развития гибкости и координации;

составлять и выполнять индивидуальный распорядок дня с включением утренней гимнастики, физкультминуток, выполнения упражнений гимнастики, измерять и демонстрировать в записи индивидуальные показатели длины и массы тела, сравнивать их значения с рекомендуемыми для гармоничного развития значениями.

Самостоятельные развивающие, подвижные игры и спортивные эстафеты, строевые упражнения:

участвовать в спортивных эстафетах, развивающих подвижных играх, в том числе ролевых, с заданиями на выполнение движений под музыку и с использованием танцевальных шагов, выполнять игровые задания для знакомства с видами спорта,

плаванием, основами туристической деятельности, общаться и взаимодействовать в игровой деятельности, выполнять команды и строевые упражнения.

Физическое совершенствование.

Физкультурно-оздоровительная деятельность:

осваивать технику выполнения гимнастических упражнений для формирования опорно-двигательного аппарата, включая гимнастический шаг, мягкий бег;

упражнения основной гимнастики на развитие физических качеств (гибкость, координация), эффективность развития которых приходится на период начального общего образования, и развития силы, основанной на удержании собственного веса;

осваивать гимнастические упражнения на развитие моторики, координационно-скоростных способностей, в том числе с использованием гимнастических предметов (скакалка, мяч);

осваивать гимнастические упражнения, направленные на развитие жизненно важных навыков и умений (группировка, кувырки, повороты в обе стороны, равновесие на каждой ноге попеременно, прыжки толчком с двух ног вперёд, назад, с поворотом в обе стороны;

осваивать способы игровой деятельности.

К концу обучения **во 2 классе** обучающийся достигнет следующих предметных результатов по отдельным темам программы по физической культуре:

Знания о физической культуре:

описывать технику выполнения освоенных гимнастических упражнений по видам разминки, отмечать динамику развития личных физических качеств: гибкости, силы, координационно-скоростных способностей;

кратко излагать историю физической культуры, гимнастики, олимпийского движения, некоторых видов спорта, излагать и находить информацию о ГТО, его нормативов, описывать технику удержания на воде и основных общеразвивающих гимнастических упражнений как жизненно важных навыков человека, понимать и раскрывать правила поведения на воде, формулировать правила проведения водных процедур, воздушных и солнечных ванн, гигиенические правила при выполнении физических упражнений, во время купания и занятий плаванием, характеризовать умение плавать.

Способы физкультурной деятельности.

Самостоятельные занятия общеразвивающими и здоровье формирующими физическими упражнениями:

выбирать и составлять комплексы упражнений основной гимнастики для выполнения определённых задач, включая формирование свода стопы, укрепление определённых групп мышц, увеличение подвижности суставов;

использовать технику контроля за соблюдением осанки и правильной постановки стопы при ходьбе, характеризовать основные показатели физических качеств и способностей человека (гибкость, сила, выносливость, координационные и скоростные способности) и перечислять возрастной период для их эффективного развития;

принимать решения в условиях игровой деятельности, оценивать правила безопасности в процессе игры;

знать основные строевые команды.

Самостоятельные наблюдения за физическим развитием и физической подготовленностью:

составлять письменно и выполнять индивидуальный распорядок дня с включением утренней гимнастики, физкультминуток, регулярных упражнений гимнастики, измерять, сравнивать динамику развития физических качеств и способностей: гибкости, координационных способностей, измерять (пальпаторно) частоту сердечных сокращений при выполнении упражнений с различной нагрузкой;

классифицировать виды физических упражнений в соответствии с определённым классификационным признаком: по признаку исторически сложившихся систем физического воспитания, по преимущественной целевой направленности их использования, по преимущественному воздействию на развитие отдельных качеств (способностей) человека.

Самостоятельные развивающие, подвижные игры и спортивные эстафеты, командные перестроения:

участвовать в играх и игровых заданиях, спортивных эстафетах; устанавливать ролевое участие членов команды; выполнять перестроения.

Физическое совершенствование.

Физкультурно-оздоровительная деятельность:

осваивать физические упражнения на развитие гибкости и координационно-скоростных способностей;

осваивать и демонстрировать технику перемещения гимнастическим шагом, мягким бегом вперёд, назад, прыжками, подскоками, галопом;

осваивать и демонстрировать технику выполнения подводящих, гимнастических и акробатических упражнений, танцевальных шагов, работы с гимнастическими предметами для развития моторики, пространственного воображения, меткости, гибкости, координационно-скоростных способностей;

демонстрировать равновесие стоя и в полуприседе на каждой ноге попеременно, прыжки на месте с поворотом с прямыми ногами и в группировке (в обе стороны);

осваивать технику плавания одним или несколькими спортивными стилями плавания (при наличии материально-технического обеспечения).

К концу обучения **в 3 классе** обучающийся достигнет следующих предметных результатов по отдельным темам программы по физической культуре:

Знания о физической культуре:

представлять и описывать структуру спортивного движения в нашей стране, формулировать отличие задач физической культуры от задач спорта;

выполнять задания на составление комплексов физических упражнений по преимущественной целевой направленности их использования, находить и представлять материал по заданной теме, объяснять связь физических упражнений для формирования и укрепления здоровья, развития памяти, разговорной речи, мышления;

представлять и описывать общее строение человека, называть основные части костного скелета человека и основные группы мышц;

описывать технику выполнения освоенных физических упражнений;

формулировать основные правила безопасного поведения на занятиях по физической культуре;

находить информацию о возрастных периодах, когда эффективно развивается каждое из следующих физических качеств: гибкость, координация, быстрота, сила, выносливость;

различать упражнения по воздействию на развитие основных физических качеств и способностей человека;

различать упражнения на развитие моторики;

объяснять технику дыхания под водой, технику удержания тела на воде;

формулировать основные правила выполнения спортивных упражнений (по виду спорта на выбор);

выявлять характерные ошибки при выполнении физических упражнений.

Способы физкультурной деятельности.

Самостоятельные занятия общеразвивающими и здоровье формирующими физическими упражнениями:

самостоятельно проводить разминку по её видам: общую, партерную, разминку у опоры, характеризовать комплексы гимнастических упражнений по целевому назначению;

организовывать проведение игр, игровых заданий и спортивных эстафет (на выбор).

Самостоятельные наблюдения за физическим развитием и физической подготовленностью:

определять максимально допустимую для себя нагрузку (амплитуду движения) при выполнении физического упражнения, оценивать и объяснять меру воздействия того или иного упражнения (по заданию) на основные физические качества и способности;

проводить наблюдения за своим дыханием при выполнении упражнений основной гимнастики.

Самостоятельные развивающие, подвижные игры и спортивные эстафеты:

составлять, организовывать и проводить игры и игровые задания;

выполнять ролевые задания при проведении спортивных эстафет с гимнастическим предметом/без гимнастического предмета (организатор эстафеты, главный судья, капитан, член команды).

Физическое совершенствование.

Физкультурно-оздоровительная деятельность:

осваивать и выполнять технику разучиваемых физических упражнений и комбинаций гимнастических упражнений с использованием в том числе танцевальных шагов, поворотов, прыжков;

осваивать и выполнять технику спортивного плавания стилями (на выбор): брасс, кроль на спине, кроль;

осваивать технику выполнения комплексов гимнастических упражнений для развития гибкости, координационно-скоростных способностей;

осваивать универсальные умения при выполнении организующих упражнений и жизненно важных навыков двигательной деятельности человека, такие как: построение и перестроение, перемещения различными способами передвижения, группировка, перекаты, повороты, прыжки, удержание на воде, дыхание под водой и другие;

проявлять физические качества: гибкость, координацию – и демонстрировать динамику их развития;

осваивать универсальные умения по самостоятельному выполнению упражнений в оздоровительных формах занятий;

осваивать строевой и походный шаг.

Спортивно-оздоровительная деятельность:

осваивать и демонстрировать технику стилей спортивного плавания (брасс, кроль) с динамикой улучшения показателей скорости при плавании на определённое расстояние;

осваивать комплексы гимнастических упражнений и упражнений акробатики с использованием и без использования гимнастических предметов (мяч, скакалка);

осваивать универсальные умения прыжков, поворотов, равновесий, включая: серию поворотов и прыжков на девяносто и сто восемьдесят градусов, прыжки с толчком одной ногой, обеими ногами с прямыми и согнутыми коленями, прямо и с полуповоротом, с места и с разбега, прыжки и подскоки через вращающуюся скакалку;

осваивать универсальные умения ходьбы на лыжах (при возможных погодных условиях), бега на скорость, метания теннисного мяча в заданную цель, прыжков в высоту через планку, прыжков в длину и иное;

осваивать универсальные умения при выполнении специальных физических упражнений, входящих в программу начальной подготовки по виду спорта (по выбору).

К концу обучения **в 4 классе** обучающийся достигнет следующих предметных результатов по отдельным темам программы по физической культуре:

Знания о физической культуре:

определять и кратко характеризовать физическую культуру, её роль в общей культуре человека, пересказывать тексты по истории физической культуры, олимпизма, понимать и раскрывать связь физической культуры с трудовой и военной деятельностью;

называть направления физической культуры в классификации физических упражнений по признаку исторически сложившихся систем физического воспитания;

понимать и перечислять физические упражнения в классификации по преимущественной целевой направленности;

формулировать основные задачи физической культуры, объяснять отличия задач физической культуры от задач спорта;

характеризовать туристическую деятельность, её место в классификации физических упражнений по признаку исторически сложившихся систем физического воспитания и отмечать роль туристической деятельности в ориентировании на местности и жизнеобеспечении в трудных ситуациях;

давать основные определения по организации строевых упражнений: строй, фланг, фронт, интервал, дистанция, направляющий, замыкающий, шеренга, колонна;

знать строевые команды;

знать и применять методику определения результатов развития физических качеств и способностей: гибкости, координационно-скоростных способностей;

определять ситуации, требующие применения правил предупреждения травматизма;

определять состав спортивной одежды в зависимости от погодных условий и условий занятий;

различать гимнастические упражнения по воздействию на развитие физических качеств (сила, быстрота, координация, гибкость).

Способы физкультурной деятельности:

составлять индивидуальный режим дня, вести дневник наблюдений за своим физическим развитием, в том числе оценивая своё состояние после закаливающих процедур;

измерять показатели развития физических качеств и способностей по методикам программы по физической культуре (гибкость, координационно-скоростные способности);

объяснять технику разученных гимнастических упражнений и специальных физических упражнений по виду спорта (по выбору);

общаться и взаимодействовать в игровой деятельности;

моделировать комплексы упражнений по заданной цели: на развитие гибкости, координации, быстроты, моторики, улучшение подвижности суставов, увеличение эластичности мышц, формирование стопы и осанки, развитие меткости и другие;

составлять, организовывать и проводить подвижные игры с элементами соревновательной деятельности.

Физическое совершенствование

Физкультурно-оздоровительная деятельность:

осваивать универсальные умения по самостоятельному выполнению упражнений в оздоровительных формах занятий (гимнастические минутки, утренняя гимнастика, учебно-тренировочный процесс);

моделировать физические нагрузки для развития основных физических качеств и способностей в зависимости от уровня физической подготовленности и эффективности динамики развития физических качеств и способностей;

осваивать универсальные умения по контролю за величиной физической нагрузки при выполнении упражнений на развитие физических качеств по частоте сердечных сокращений;

осваивать навыки по самостоятельному выполнению гимнастических упражнений при различных видах разминки: общей, партерной, разминки у опоры – в целях обеспечения нагрузки на группы мышц в различных положениях (в движении, лёжа, сидя, стоя);

принимать на себя ответственность за результаты эффективного развития собственных физических качеств.

Спортивно-оздоровительная деятельность:

осваивать и показывать универсальные умения при выполнении организующих упражнений;

осваивать технику выполнения спортивных упражнений;

осваивать универсальные умения по взаимодействию в парах и группах при разучивании специальных физических упражнений;

проявлять физические качества гибкости, координации и быстроты при выполнении специальных физических упражнений и упражнений основной гимнастики;

выявлять характерные ошибки при выполнении гимнастических упражнений и техники плавания;

различать, выполнять и озвучивать строевые команды;

осваивать универсальные умения по взаимодействию в группах при разучивании и выполнении физических упражнений;

осваивать и демонстрировать технику различных стилей плавания (на выбор), выполнять плавание на скорость;

описывать и демонстрировать правила соревновательной деятельности по виду спорта (на выбор);

соблюдать правила техники безопасности при занятиях физической культурой и спортом;

демонстрировать технику удержания гимнастических предметов (мяч, скакалка) при передаче, броске, ловле, вращении, перекатах;

демонстрировать технику выполнения равновесий, поворотов, прыжков толчком с одной ноги (попеременно), на месте и с разбега;

осваивать технику выполнения акробатических упражнений (кувырок, колесо, шпагат/полушпагат, мост из различных положений по выбору, стойка на руках);

осваивать технику танцевальных шагов, выполняемых индивидуально, парами, в группах;

моделировать комплексы упражнений общей гимнастики по видам разминки (общая, партерная, у опоры);

осваивать универсальные умения в самостоятельной организации и проведении подвижных игр, игровых заданий, спортивных эстафет;

осваивать универсальные умения управлять эмоциями в процессе учебной и игровой деятельности;

осваивать технические действия из спортивных игр.

ТЕМАТИЧЕСКОЕ ПЛАНИРОВАНИЕ

1 КЛАСС

№ п/п	Наименование разделов и тем программы	Количество часов		Электронные (цифровые) образовательные ресурсы
		Всего	Контрольные работы	
Раздел 1. Знания о физической культуре				
1.1	Знания о физической культуре	6		http://uslide.ru/fizkultura
Итого по разделу		6		
Раздел 2. Способы физкультурной деятельности				
2.1	Самостоятельные занятия общеразвивающими и здоровьесформирующими физическими упражнениями. Самоконтроль	3		http://www.fizkult-ura.ru/ http://school-collection.edu.ru/catalog/teacher/?&subject[]=38
2.2	Самостоятельные развивающие подвижные игры и спортивные эстафеты	5		http://uslide.ru/fizkultura http://videouroki.net
2.3	Строевые команды и построения	1		http://school-collection.edu.ru/catalog/teacher/?&subject[]=38
Итого по разделу		9		

№ п/п	Наименование разделов и тем программы	Количество часов		Электронные (цифровые) образовательные ресурсы
		Всего	Контрольные работы	
ФИЗИЧЕСКОЕ СОВЕРШЕНСТВОВАНИЕ				
Раздел 1. Физкультурно-оздоровительная деятельность				
1.1	Освоение упражнений основной гимнастики	22		http://uslide.ru/fizkultura http://videouroki.net uchportal.ru/ http://www.fizkult-ura.ru/
1.2	Игры и игровые задания, спортивные эстафеты	10		uchportal.ru/ http://www.fizkult-ura.ru/ http://school-collection.edu.ru/catalog/teacher/?&subject[]=38
1.3	Организующие команды и приёмы	1		http://uslide.ru/fizkultura http://videouroki.net uchportal.ru/
Итого по разделу		33		
Раздел 2. Спортивно-оздоровительная деятельность				
2.1	Овладение физическими упражнениями	18		http://uslide.ru/fizkultura http://videouroki.net
Итого по разделу		18		

№ п/п	Наименование разделов и тем программы	Количество часов		Электронные (цифровые) образовательные ресурсы
		Всего	Контрольные работы	
ОБЩЕЕ КОЛИЧЕСТВО ЧАСОВ ПО ПРОГРАММЕ		66	0	0

2 КЛАСС

№ п/п	Наименование разделов и тем программы	Количество часов		Электронные (цифровые) образовательные ресурсы
		Всего	Контрольные работы	

Раздел 1. Знания о физической культуре

1.1	Знания о физической культуре	4		http://uslide.ru/fizkultura http://school-collection.edu.ru/catalog/teacher/?&subject[]=38
1.2	Основы навыков плавания	1		http://www.fizkult-ura.ru/ http://school-collection.edu.ru/catalog/teacher/?&subject[]=38
Итого по разделу		5		

Раздел 2. Способы физкультурной деятельности

2.1	Самостоятельные занятия общеразвивающими и здоровьесформирующими физическими упражнениями	3		http://uslide.ru/fizkultura http://videouroki.net
-----	---	---	--	--

№ п/п	Наименование разделов и тем программы	Количество часов		Электронные (цифровые) образовательные ресурсы
		Всего	Контрольные работы	
2.2	Самостоятельные развивающие подвижные игры и спортивные эстафеты, строевые расчёты и упражнения	4		http://uslide.ru/fizkultura http://videouroki.net
Итого по разделу		7		

ФИЗИЧЕСКОЕ СОВЕРШЕНСТВОВАНИЕ

Раздел 1. Физкультурно-оздоровительная деятельность

1.1	Техника выполнения упражнений основной гимнастики	32		http://uslide.ru/fizkultura http://videouroki.net uchportal.ru/ http://www.fizkult-ura.ru/
1.2	Игры и игровые задания, спортивные эстафеты	7		uchportal.ru/ http://www.fizkult-ura.ru/ http://school-collection.edu.ru/catalog/teacher/?&subject[]=38
1.3	Организуемые команды и приёмы	1		http://uslide.ru/fizkultura http://videouroki.net uchportal.ru/
Итого по разделу		40		

Раздел 2. Спортивно-оздоровительная деятельность

№ п/п	Наименование разделов и тем программы	Количество часов		Электронные (цифровые) образовательные ресурсы
		Всего	Контрольные работы	
2.1	Техника выполнения упражнений для развития координации и развития жизненно важных навыков и умений	16		http://uslide.ru/fizkultura http://videouroki.net
Итого по разделу		16		
ОБЩЕЕ КОЛИЧЕСТВО ЧАСОВ ПО ПРОГРАММЕ		68	0	0

3 КЛАСС

№ п/п	Наименование разделов и тем программы	Количество часов		Электронные (цифровые) образовательные ресурсы
		Всего	Контрольные работы	
Раздел 1. Знания о физической культуре				
1.1	Знания о физической культуре	3		http://www.fizkult-ura.ru/ http://school-collection.edu.ru/catalog/teacher/?&subject[]=38
1.2	Основы навыков плавания	4		http://uslide.ru/fizkultura http://videouroki.net uchportal.ru/
Итого по разделу		7		

№ п/п	Наименование разделов и тем программы	Количество часов		Электронные (цифровые) образовательные ресурсы
		Всего	Контрольные работы	

Раздел 2. Способы физкультурной деятельности

2.1	Самостоятельные занятия общеразвивающими и здоровьесформирующими физическими упражнениями	5		uchportal.ru/ http://www.fizkult-ura.ru/ http://school-collection.edu.ru/catalog/teacher/?&subject[]=38
2.2	Самостоятельные развивающие подвижные игры и спортивные эстафеты, строевые упражнения	2		http://uslide.ru/fizkultura http://videouroki.net uchportal.ru/
Итого по разделу		7		

ФИЗИЧЕСКОЕ СОВЕРШЕНСТВОВАНИЕ

Раздел 1. Физкультурно-оздоровительная деятельность

1.1	Специальные упражнения основной гимнастики	22		http://uslide.ru/fizkultura http://videouroki.net uchportal.ru/
1.2	Игры и игровые задания	6		http://www.fizkult-ura.ru/ http://school-collection.edu.ru/catalog/teacher/?&subject[]=38
Итого по разделу		28		

Раздел 2. Спортивно-оздоровительная деятельность

№ п/п	Наименование разделов и тем программы	Количество часов		Электронные (цифровые) образовательные ресурсы
		Всего	Контрольные работы	
2.1	Комбинации упражнений основной гимнастики	8		http://www.fizkult-ura.ru/ http://school-collection.edu.ru/catalog/teacher/?&subject[]=38
2.2	Спортивные упражнения	12		http://uslide.ru/fizkultura http://videouroki.net http://uchportal.ru/
2.3	Туристические физические упражнения	2		http://www.fizkult-ura.ru/ http://school-collection.edu.ru/catalog/teacher/?&subject[]=38
2.4	Подготовка к демонстрации полученных результатов	4		http://uslide.ru/fizkultura http://videouroki.net http://uchportal.ru/ http://www.fizkult-ura.ru/ http://school-collection.edu.ru/catalog/teacher/?&subject[]=38
Итого по разделу		26		
ОБЩЕЕ КОЛИЧЕСТВО ЧАСОВ ПО ПРОГРАММЕ		68	0	0

4 КЛАСС

№	Наименование разделов и тем программы	Количество часов	Электронные (цифровые)
---	---------------------------------------	------------------	------------------------

п/п	Всего	Контрольные работы	Практические работы	образовательные ресурсы
-----	-------	--------------------	---------------------	-------------------------

Раздел 1. Знания о физической культуре

1.1 Знания о физической культуре	5			http://uslide.ru/fizkultura http://videouroki.net uchportal.ru/
----------------------------------	---	--	--	--

Итого по разделу	5			
------------------	---	--	--	--

Раздел 2. Способы физкультурной деятельности

2.1 Способы физкультурной деятельности	9			http://uslide.ru/fizkultura http://videouroki.net uchportal.ru/
--	---	--	--	--

Итого по разделу	9			
------------------	---	--	--	--

ФИЗИЧЕСКОЕ СОВЕРШЕНСТВОВАНИЕ

Раздел 1. Физкультурно-оздоровительная деятельность

1.1 Техника выполнения специальных комплексов упражнений основной гимнастики	17			http://school-collection.edu.ru/catalog/teacher/?&subject[]=38
--	----	--	--	---

1.2 Универсальные умения по самостоятельному выполнению упражнений в оздоровительных формах занятий и выполнение перемещений различными способами передвижений	2			http://uslide.ru/fizkultura http://videouroki.net uchportal.ru/
--	---	--	--	--

1.3 Игры и игровые задания	4			http://uslide.ru/fizkultura http://videouroki.net
----------------------------	---	--	--	--

№ п/п	Наименование разделов и тем программы	Количество часов		Электронные (цифровые) образовательные ресурсы
		Всего	Контрольные работы	
	Итого по разделу	23		uchportal.ru/
	Раздел 2. Спортивно-оздоровительная деятельность			
2.1	Универсальные умения выполнения физических упражнений при взаимодействии в группах	2		http://www.fizkult-ura.ru/ http://school- collection.edu.ru/catalog/teacher/? &subject[]=38
2.2	Универсальные умения плавания спортивными стилями	14		http://uslide.ru/fizkultura http://videouroki.net uchportal.ru/
2.3	Универсальные умения удержания, броска, ловли, вращения, переката (передачи) гимнастических предметов (мяч, скакалка)	3		http://www.fizkult-ura.ru/ http://school- collection.edu.ru/catalog/teacher/? &subject[]=38
2.4	Универсальные умения удержания равновесий, выполнения прыжков, поворотов, танцевальных шагов индивидуально и в группах, выполнение акробатических упражнений	4		http://uslide.ru/fizkultura http://videouroki.net uchportal.ru/ http://www.fizkult-ura.ru/ http://school- collection.edu.ru/catalog/teacher/? &subject[]=38

№ п/п	Наименование разделов и тем программы	Количество часов			Электронные (цифровые) образовательные ресурсы
		Всего	Контрольные работы	Практические работы	
2.5	Организация и проведение подвижных игр, игровых заданий, спортивных эстафет. Организация участия в соревновательной деятельности, контрольно-тестовых упражнениях, сдаче нормативов ГТО	2			http://uslide.ru/fizkultura http://videouroki.net uchportal.ru/
2.6	Игры и игровые задания, спортивные эстафеты	3			http://uslide.ru/fizkultura http://videouroki.net uchportal.ru/
2.7	Подготовка к демонстрации достигнутых результатов	3			http://uslide.ru/fizkultura http://videouroki.net uchportal.ru/
	Итого по разделу	31			
	ОБЩЕЕ КОЛИЧЕСТВО ЧАСОВ ПО ПРОГРАММЕ	68	0	0	

2.1.11 Рабочая программа курса внеурочной деятельности «Общая физическая подготовка (ОФП)»

Рабочая программа курса внеурочной деятельности «Общая физическая подготовка» составлена в соответствии с требованиями ФГОС НОО (Приказ Министерства просвещения Российской Федерации от 31.05.2021 № 286 «Об утверждении федерального государственного образовательного стандарта начального общего образования») (Зарегистрирован 05.07.2021 № 64100)

Данная программа спортивно-оздоровительной направленности включает в себя знания, установки, личностные ориентиры и нормы поведения, обеспечивающие сохранения и укрепление физического и психического здоровья.

Содержание деятельности направлено на формирование у школьников активисткой культуры здоровья, связанной с занятиями спортом и предполагающей:

1. Интерес к спорту и оздоровлению, потребность в систематических занятиях спортом, регулярном участии в спортивных соревнованиях, стремлению показывать как можно более высокие спортивные результаты.
2. Знания в области оздоровления, спортивной подготовки и организации спортивных соревнований.
3. Умение использовать эти знания для эффективной организации спортивной подготовки, успешного выступления в соревнованиях.
4. Спортивный образ жизни, предусматривающий активные занятия спортом и регулярное участие в спортивных соревнованиях.

Программа разработана с учётом возрастных физиологических особенностей обучающихся. Специфика тренировочного процесса базируется на наличии сенситивных (чувствительных) периодов развития физических качеств. Вместе с тем внимание уделяется воспитанию тех физических качеств, которые в том или ином возрасте активно не развиваются.

Важным в занятиях общей физической подготовки является соблюдение соразмерности в развитии тех качеств, в основе которых лежат разные физиологические механизмы (выносливость, скорость, сила).

Целью данной программы является создание условий для оздоровления и физического развития подрастающего поколения, совершенствование необходимых физических качеств и связанных с ними способностей.

В процессе реализации программы предполагается решение следующих задач.

1. Оздоровительные задачи:

- пропаганда здорового образа жизни;
- укрепление здоровья, содействие гармоничному физическому развитию;
 - обеспечение оптимального для каждого возраста и пола гармоничного развития физических качеств;
 - повышение сопротивляемости организма неблагоприятным воздействиям внешней среды;
- повышение общей работоспособности и привитие гигиенических навыков;
- вовлечение детей в систематические занятия физкультурой и спортом.

2. Образовательные задачи:

- формирование и совершенствование жизненно важных двигательных умений и навыков;
- формирование позитивных жизненных установок подрастающего поколения;
- обучение способам овладения различными элементами игры в баскетбол;
 - повышение специальной, физической, тактической подготовки учащихся по баскетболу.

3. Воспитательные задачи:

- формирование и развитие детских общественных и коллективов, совместно участвующих в спортивно-оздоровительной деятельности.
- гражданское и патриотическое воспитание учащихся;
- воспитание личностных качеств (эстетических, нравственных и т.д.), содействие развитию психических процессов;
- воспитание потребности и умений самостоятельно заниматься физическими упражнениями, сознательно применять их в целях отдыха, тренировки, повышения работоспособности и укрепления здоровья;
- помощь учащимся в осуществлении ими самостоятельного планирования, организации, проведении и анализа наиболее значимых для них дел и проектов спортивно-оздоровительной направленности.

Место курса внеурочной деятельности в учебном плане

В соответствии с учебным планом ЧОУ «СОШ «Рекорд» г. Орска» рабочая программа

курса внеурочной деятельности «ОФП» рассчитана на 1 час в неделю (33 часа в 1 классе, 34 часа в год в 2-4 классах).

Виды и формы текущего, промежуточного контроля

Формы (приемы) контроля:

- наблюдение, самооценка, эстафеты, технические упражнения,

Безотметочная система оценивания курса.

Форма организации курса внеурочной деятельности «Общая физическая подготовка» - элективный курс физической культуры

МЕТОДЫ И ФОРМЫ ОБУЧЕНИЯ

Большие возможности для учебно-воспитательной работы заложены в принципе совместной деятельности учителя и ученика. Занятия необходимо строить так, чтобы учащиеся сами находили нужное решение, опираясь на свой опыт, полученные знания и умения. Занятия по технической, тактической, общефизической подготовке проводятся 1 раз в неделю в спортивном зале.

Словесные методы: создают у учащихся предварительные представления об изучаемом движении. Для этой цели учитель использует: объяснение, рассказ, замечание, команды, указания.

Наглядные методы: применяются главным образом в виде показа упражнения, наглядных пособий, видеofilьмов. Эти методы помогают создать у учеников конкретные представления об изучаемых действиях.

Практические методы:

- метод упражнений;
- игровой;
- соревновательный;
- круговой тренировки.

Главным из них является метод упражнений, который предусматривает многократные повторения движений.

Разучивание упражнений осуществляется двумя методами: в целом и по частям.

Игровой и соревновательный методы применяются после того, как учащиеся образовались некоторые навыки игры. Метод круговой тренировки предусматривает выполнение заданий на специально подготовленных местах (станциях). Упражнения подбираются с учетом технических и физических способностей занимающихся.

Формы обучения: индивидуальная, фронтальная, групповая, поточная.

ОЖИДАЕМЫЕ РЕЗУЛЬТАТЫ РЕАЛИЗАЦИИ ПРОГРАММЫ

Воспитательные результаты урочной спортивно-оздоровительной деятельности школьников распределяются по трём уровням:

1. Результаты 1 уровня

- **приобретение школьником социальных знаний, понимания социальной реальности и повседневной жизни:** приобретение школьниками знаний о правилах ведения здорового образа жизни; об основных нормах гигиены; о ТБ при занятиях спортом; об основах разработки социальных проектов и организации коллективно творческой деятельности; о способах организации досуга других людей; о способах самостоятельного поиска и обработки информации.

1. Результаты 2 уровня

- формирование позитивных отношений школьника к базовым ценностям нашего общества и к социальной реальности в целом; развитие ценностных отношений школьника к своему здоровью и здоровью окружающих его людей, к спорту и физкультуре.

2. Результаты 3 уровня

– приобретение школьником опыта самостоятельного социального действия: приобретение школьником опыта актуализации спортивно-оздоровительной деятельности в социальном пространстве; опыта организации совместной деятельности с другими школьниками; опыта управления другими людьми и принятия на себя ответственности и за других.

При достижении трёх уровней результатов внеурочной деятельности возрастает вероятность появления эффектов воспитания и социализации учащихся.

ПЛАНИРУЕМЫЕ РЕЗУЛЬТАТЫ ОСВОЕНИЯ ПРОГРАММ

ЛИЧНОСТНЫЕ РЕЗУЛЬТАТЫ

Личностные результаты освоения программы по физической культуре на уровне начального общего образования достигаются в единстве учебной и воспитательной деятельности в соответствии с традиционными российскими социокультурными и духовно-нравственными ценностями, принятыми в обществе правилами и нормами поведения и способствуют процессам самопознания, самовоспитания и саморазвития, формирования внутренней позиции личности.

В результате изучения физической культуры на уровне начального общего образования у обучающегося будут сформированы следующие личностные результаты:

- становление ценностного отношения к истории и развитию физической культуры народов России, осознание её связи с трудовой деятельностью и укреплением здоровья человека;
- формирование нравственно-этических норм поведения и правил межличностного общения во время подвижных игр и спортивных соревнований, выполнения совместных учебных заданий;
- проявление уважительного отношения к соперникам во время соревновательной деятельности, стремление оказывать первую помощь при травмах и ушибах;
- уважительное отношение к содержанию национальных подвижных игр, этнокультурным формам и видам соревновательной деятельности;
- стремление к формированию культуры здоровья, соблюдению правил здорового образа жизни;
- проявление интереса к исследованию индивидуальных особенностей физического развития и физической подготовленности, влияния занятий физической культурой и спортом на их показатели.

МЕТАПРЕДМЕТНЫЕ РЕЗУЛЬТАТЫ

В результате изучения физической культуры на уровне начального общего образования у обучающегося будут сформированы познавательные универсальные учебные действия, коммуникативные универсальные учебные действия, регулятивные универсальные учебные действия, совместная деятельность.

К концу обучения в **1 классе** у обучающегося будут сформированы следующие универсальные учебные действия.

Познавательные универсальные учебные действия:

- находить общие и отличительные признаки в передвижениях человека и животных;
- устанавливать связь между бытовыми движениями древних людей и физическими упражнениями из современных видов спорта;
- сравнивать способы передвижения ходьбой и бегом, находить между ними общие и отличительные признаки;

- выявлять признаки правильной и неправильной осанки, приводить возможные причины её нарушений.

Коммуникативные универсальные учебные действия:

- воспроизводить названия разучиваемых физических упражнений и их исходные положения;
- высказывать мнение о положительном влиянии занятий физической культурой, оценивать влияние гигиенических процедур на укрепление здоровья;
- управлять эмоциями во время занятий физической культурой и проведения подвижных игр, соблюдать правила поведения и положительно относиться к замечаниям других обучающихся и учителя;
- обсуждать правила проведения подвижных игр, обосновывать объективность определения победителей.

Регулятивные универсальные учебные действия:

- выполнять комплексы физкультминуток, утренней зарядки, упражнений по профилактике нарушения и коррекции осанки;
- выполнять учебные задания по обучению новым физическим упражнениям и развитию физических качеств;
- проявлять уважительное отношение к участникам совместной игровой и соревновательной деятельности.

К концу обучения во 2 классе у обучающегося будут сформированы следующие универсальные учебные действия.

Познавательные универсальные учебные действия:

- характеризовать понятие «физические качества», называть физические качества и определять их отличительные признаки;
- понимать связь между закаливающими процедурами и укреплением здоровья;
- выявлять отличительные признаки упражнений на развитие разных физических качеств, приводить примеры и демонстрировать их выполнение;
- обобщать знания, полученные в практической деятельности, составлять индивидуальные комплексы упражнений физкультминуток и утренней зарядки,

упражнений на профилактику нарушения осанки;

- вести наблюдения за изменениями показателей физического развития и физических качеств, проводить процедуры их измерения.

Коммуникативные универсальные учебные действия:

- объяснять назначение упражнений утренней зарядки, приводить соответствующие примеры её положительного влияния на организм обучающихся (в пределах изученного);
- исполнять роль капитана и судьи в подвижных играх, аргументированно высказывать суждения о своих действиях и принятых решениях;
- делать небольшие сообщения по истории возникновения подвижных игр и спортивных соревнований, планированию режима дня, способам измерения показателей физического развития и физической подготовленности.

Регулятивные универсальные учебные действия:

- соблюдать правила поведения на уроках физической культуры с учётом их учебного содержания, находить в них различия (легкоатлетические, гимнастические и игровые уроки, занятия лыжной и плавательной подготовкой);
- выполнять учебные задания по освоению новых физических упражнений и развитию физических качеств в соответствии с указаниями и замечаниями учителя;
- взаимодействовать со сверстниками в процессе выполнения учебных заданий, соблюдать культуру общения и уважительного обращения к другим обучающимся;
- контролировать соответствие двигательных действий правилам подвижных игр, проявлять эмоциональную сдержанность при возникновении ошибок.

К концу обучения в **3 классе** у обучающегося будут сформированы следующие универсальные учебные действия.

Познавательные универсальные учебные действия:

- понимать историческую связь развития физических упражнений с трудовыми действиями, приводить примеры упражнений древних людей в современных спортивных соревнованиях;
- объяснять понятие «дозировка нагрузки», правильно применять способы её

регулирования на занятиях физической культурой;

- понимать влияние дыхательной и зрительной гимнастики на предупреждение развития утомления при выполнении физических и умственных нагрузок;
- обобщать знания, полученные в практической деятельности, выполнять правила поведения на уроках физической культуры, проводить закаливающие процедуры, занятия по предупреждению нарушения осанки;
- вести наблюдения за динамикой показателей физического развития и физических качеств в течение учебного года, определять их приросты по учебным четвертям (триместрам).

Коммуникативные универсальные учебные действия:

- организовывать совместные подвижные игры, принимать в них активное участие с соблюдением правил и норм этического поведения;
- правильно использовать строевые команды, названия упражнений и способов деятельности во время совместного выполнения учебных заданий;
- активно участвовать в обсуждении учебных заданий, анализе выполнения физических упражнений и технических действий из осваиваемых видов спорта;
- делать небольшие сообщения по результатам выполнения учебных заданий, организации и проведения самостоятельных занятий физической культурой.

Регулятивные универсальные учебные действия:

- контролировать выполнение физических упражнений, корректировать их на основе сравнения с заданными образцами;
- взаимодействовать со сверстниками в процессе учебной и игровой деятельности, контролировать соответствие выполнения игровых действий правилам подвижных игр;
- оценивать сложность возникающих игровых задач, предлагать их совместное коллективное решение.

К концу обучения в **4 классе** у обучающегося будут сформированы следующие универсальные учебные действия.

Познавательные универсальные учебные действия:

- сравнивать показатели индивидуального физического развития и физической

подготовленности с возрастными стандартами, находить общие и отличительные особенности;

- выявлять отставание в развитии физических качеств от возрастных стандартов, приводить примеры физических упражнений по их устранению;
- объединять физические упражнения по их целевому предназначению: на профилактику нарушения осанки, развитие силы, быстроты и выносливости.

Коммуникативные универсальные учебные действия:

- взаимодействовать с учителем и обучающимися, воспроизводить ранее изученный материал и отвечать на вопросы в процессе учебного диалога;
- использовать специальные термины и понятия в общении с учителем и обучающимися, применять термины при обучении новым физическим упражнениям, развитии физических качеств;
- оказывать посильную первую помощь во время занятий физической культурой.

Регулятивные универсальные учебные действия:

- выполнять указания учителя, проявлять активность и самостоятельность при выполнении учебных заданий;

самостоятельно проводить занятия на основе изученного материала и с учётом собственных интересов; оценивать свои успехи в занятиях физической культурой, проявлять стремление к развитию физических качеств, выполнению нормативных требований комплекса ГТО

Содержание программы

Материал программы дается в трех разделах:

- основы знаний;
- общая и специальная физическая подготовка;
- техника и тактика игры.

В разделе «**Основа знания**» представлен материал по истории развития баскетбола, правила соревнований.

В разделе «**Общая и специальная физическая подготовка**» даны упражнения, которые способствуют формированию общей культуры движений, подготавливают организм к физической деятельности, развивают определенные двигательные качества.

Общая физическая подготовка.

Строевые упражнения. Шеренга, колонна, фланг, интервал, дистанция. Перестроения. Сомкнутый и разомкнутый строй. Виды размыкания. Построение, выравнивание строя, расчет в строю, повороты на месте. Переход на ходьбу, на бег, на шаг. Остановка. Изменение скорости движения строя.

Упражнения для рук и плечевого пояса. Из различных исходных положений – сгибания и разгибания рук, вращения, махи, отведение и приведение, рывки одновременно обеими руками разновременно, тоже во время ходьбы и бега.

Упражнения для ног. Поднимание на носки; сгибание ног в тазобедренных суставах; приседания, отведения, приведения и махи ногой в переднем, заднем и боковом направлениях; выпады, подскоки из различных исходных положений ног; сгибание и разгибание ног смешанных висах и упорах, прыжки.

Упражнения для шеи и туловища. Наклоны, вращения, повороты головы, наклоны туловища, круговые вращения туловищем, повороты туловища, поднимание прямых и согнутых ног в положении лежа на спине, из положения лежа на спине переход в положение сидя, смешанные упоры в положении лицом и спиной вниз, угол из исходного положения лежа, сидя в положении виса; различные сочетания этих движений.

Упражнения для всех групп мышц. Могут выполняться с короткой и длинной скакалкой, гантелями, набивными мячами, мешочками с песком, резиновыми амортизаторами, палками.

Упражнения для развития силы. Упражнения с преодолением собственного веса. Преодоление веса и сопротивление партнера. Переноска и перекладывание груза. Лазание по канату, шесту, лестнице. Перетягивание каната. Упражнения на гимнастической стенке.

Упражнения для развития быстроты. Повторный бег по дистанции от 30 до 100 м со старта и с максимальной скоростью. Бег по наклонной плоскости вниз. Бег за лидером. Бег с задачей догнать партнера. Выполнение общеразвивающих упражнений в максимальном темпе.

Упражнения для развития гибкости. Общеразвивающие упражнения с высокой амплитудой движений. Упражнения с помощью партнера. Упражнения с гимнастической палкой. Упражнения на гимнастической стенке, гимнастической скамейке.

Упражнения для развития ловкости. Разнонаправленные движения рук и ног. Кувырки вперед, назад, в стороны с места, с разбега и с прыжка. Перевороты вперед, в

стороны, назад. Стойки на голове, руках, лопатках. Прыжки опорные через козла, коня. Прыжки с подкидного мостика. Упражнения в равновесии. Жонглирование двумя-тремя теннисными мячами. Метание мячей в подвижную и неподвижную цель.

Упражнения типа «полоса препятствий». С перелезанием, пролезанием, перепрыгиванием, кувырками, с различными перемещениями, переноской нескольких предметов одновременно, ловлей и метанием мячей. Игра в мини-футбол, в теннис, в волейбол.

Упражнения для развития скоростно-силовых качеств. Прыжки в высоту через препятствия, планку, в длину с места, многократные прыжки с ноги на ногу, на двух ногах. Перепрыгивание предметов. Прыжки в глубину. Бег и прыжки по лестнице вверх и вниз. Бег по мелководью, по снегу, по песку. Эстафеты. Групповые упражнения с гимнастической скамейкой.

Упражнения для развития общей выносливости. Бег равномерный и переменный на 500, 800, 1000 м. Дозированный бег по пересеченной местности от 3 мин до 1 ч.

Специальная физическая подготовка.

Упражнения для развития быстроты движения и прыгучести. Ускорения, рывки на отрезках от 3 до 40 м из различных положений. Бег с максимальной частотой шагов на месте и перемещаясь. Рывки по зрительно воспринимаемым сигналам. Бег за лидером. Бег на короткие отрезки с прыжками в конце, середине, начале дистанции. Многократные прыжки с ноги на ногу. Прыжки на одной ноге на месте и в движении. Прыжки в сторону. Бег и прыжки с отягощениями.

Упражнения для развития качеств, необходимых для выполнения броска. Сгибание и разгибание рук в лучезапястных суставах и круговые движения кистями. Отталкивание от стены ладонями и пальцами. Передвижение в упоре на раках по кругу. Передвижение на руках в упоре лежа. Упражнения для кистей рук с гантелями, булавами, теннисными мячами. Метание мячей различного веса и объема на точность, дальность, быстроту. Метание палок. Удары по летящему мячу. Бросок мяча в прыжке с разбега.

Упражнения для развития игровой ловкости. Подбрасывание и ловля мяча в ходьбе, беге, после поворота, кувырков, падения. Ловля мяча после кувырка с попаданием в цель. Метание теннисного и баскетбольного мяча во внезапно появившуюся цель. Броски мяча в стену и последующей ловлей. Ведение мяча с ударами о скамейку, о пол. Ведение мяча с одновременным выбиванием мяча у партнера. Комбинированные упражнения.

Упражнения для развития специальной выносливости. Многократные

упражнения в беге, прыжках, технико- тактических упражнениях с различной интенсивностью и различной продолжительностью работы и отдыха. Игры. Круговая тренировка.

В разделе «Техника и тактика игры» представлен материал, способствующий обучению техническим и тактическим приемам игры.

Техническая подготовка.

Волейбол

1. Основы знаний. Волейбол – игра для всех. Основные линии разметки спортивного зала. Положительные и отрицательные черты характера. Здоровое питание. Экологически чистые продукты. Утренняя физическая зарядка.
2. Специальная подготовка. Специальная разминка волейболиста. Броски мяча двумя руками стоя в стену, в пол, ловля отскочившего мяча, подбрасывание мяча вверх и ловля его на месте и после перемещения. Перебрасывание мяча партнёру в парах и тройках - ловля мяча на месте и в движении – низко летящего и летящего на уровне головы.
Стойка игрока, передвижение в стойке. Подвижные игры: «Брось и попади», «Сумей принять»; игровые упражнения «Брось – поймай», «Кто лучший?»
"Русская лапта" - игра командная. Каждая команда согласно действующим правилам состоит из 10 игроков. Лапта относится к ситуационным видам спорта, особенностью которых является непрерывное изменение структуры и интенсивности двигательных актов. Известно, что общим признаком, находящим свое выражение в любой спортивной игре, является высокая психическая напряженность соревновательной борьбы. Лапта в этом отношении не составляет исключения. Вместе с тем она имеет свои особенности. В "Русской лапте", в отличие от других командных игр, не нужно забивать голы, забрасывать мячи в корзину, здесь результат определяется количеством удачно проведенных перебежек, за которые команде начисляются очки. Каждая команда старается играть как можно дольше в нападении, ведь только игра в нападении позволяет сделать результативную перебежку. В защите же можно набирать очки за пойманные с лёта мячи.
Бег, прыжки, метание мяча, ловля, удары битой и игровая ориентировка составляют основу игры. В связи с тем, что двигательная активность каждого игрока команды имеет конкретную направленность, в "Русской лапте" спортсменов различают по амплуа. В нападении это первый бьющий, второй бьющий, третий бьющий, четвертый бьющий, пятый бьющий и шестой бьющий; в защите - подающий, правый ближний,

левый ближний, центральный, правый дальний и левый дальний защитники.

Нагрузка может дозироваться следующими приемами: уменьшением или увеличением числа играющих; продолжительностью игры по времени; размерами игровой площадки; количеством повторений; тяжестью предметов и наличием перерывов для отдыха. По окончании игры необходимо поощрить игрока, отметив его ловкость, силу, инициативу. Наши наблюдения в работе с детьми показали, что те дети, которые влились в игру со старта, быстрее других адаптируются к окружающей обстановке, чувствуют себя более комфортно в повседневной жизни. Доказано, что лапта улучшает физическое развитие детей, благотворно воздействует на нервную систему и укрепляют здоровье. Кроме этого, это очень эмоциональное спортивное занятие, которое может создавать очень большую физическую нагрузку на ребенка, что необходимо обязательно учитывать при организации занятий и игр. Наши занятия свободно посещают родители, с которыми часто проводятся беседы.

Игра воспитывает у детей чувства солидарности, товарищества и ответственности за действие друг друга. Правила игры способствуют воспитанию сознательной дисциплины, честности, выдержки, умению "взять себя в руки" после сильного возбуждения, сдерживать свои эгоистические порывы.

Оценивая все "за" и не имея ничего против, можно сделать вывод, что "Русская лапта" является универсальным средством для развития двигательных качеств, оздоровления и социальной адаптации учащихся.

Прыжок толчком двух ног, прыжок толчком одной ноги, остановка прыжком, остановка двумя шагами. Повороты вперед, повороты назад. Ловля мяча двумя руками на месте и в движении, в прыжке, при встречном движении, при поступательном движении, при движении сбоку, ловля рукой на месте. Ловля мяча одной рукой в движении. Передача мяча двумя руками сверху, от плеча, от груди. Передача двумя руками снизу, с места. Передача мяча двумя руками в прыжке. Встречные передачи мяча. Передача мяча одной рукой сверху, от плеча, от груди. Ведение мяча с высоким отскоком, с низким отскоком. Ведение мяча без зрительного контроля. Ведение мяча со зрительным контролем. Ведение мяча на месте, ведение мяча по прямой, ведение мяча по дугам, ведение мяча по кругам. Ведение мяча зигзагом. Броски в корзину двумя руками сверху. Броски в корзину двумя руками от груди. Броски в корзину двумя руками снизу. Броски в корзину двумя руками с отскоком от щита. Броски в корзину двумя руками с места. И в движении. Броски в корзину двумя руками (ближние). Броски в корзину одной рукой от плеча. Броски в корзину одной рукой с отскоком от щита. Броски в корзину одной рукой в прыжке. Броски в корзину

одной рукой прямо перед щитом. Броски в корзину одной рукой параллельно щиту.

Тактическая подготовка.

Тактика нападения. Выход для получения мяча. Выход для отвлечения мяча. Розыгрыш мяча. Атака корзины. «Передай мяч и выходи». Наведение, пересечение.

Тактика защиты.

Противодействие получению мяча. Противодействие выходу на свободное место. Противодействие розыгрышу мяча. Противодействие атаке корзины. Подстраховка. Система личной защиты.

ТЕМАТИЧЕСКОЕ ПЛАНИРОВАНИЕ
1-4 класс

№	Тема урока	Цифровые образовательные ресурсы
1.	Спортивные игры на улице: лапта	http://uslide.ru/fizkultura
2.	Лапта	http://videouroki.net
3.	Лапта	uchportal.ru/
4.	Лапта	http://school-collection.edu.ru/catalog/teacher/?&subject[]=38
5.	Лапта	http://www.fizkult-ura.ru/
6.	«Казачьи разбойники»	http://uslide.ru/fizkultura
7.	«Казачьи разбойники»	http://videouroki.net
8.	«Казачьи разбойники»	uchportal.ru/
9.	Баскетбол. Техники ведения мяча на месте и в движении	http://school-collection.edu.ru/catalog/teacher/?&subject[]=38
10.	Совершенствование техники владения мячом на месте и в движении	http://www.fizkult-ura.ru/
11.	Совершенствование техники владения мячом на месте и в движении	http://uslide.ru/fizkultura
12.	Броски мяча в кольцо	http://videouroki.net
13.	Броски мяча в кольцо	uchportal.ru/
14.	Броски мяча в кольцо	http://school-collection.edu.ru/catalog/teacher/?&subject[]=38

		ct[]=38
15.	Совершенствование бросков в кольцо	http://www.fizkult-ura.ru/
16.	Ловля и передача мяча на месте и в движении	http://uslide.ru/fizkultura
17.	Ловля и передача мяча на месте и в движении	http://videouroki.net
18.	Ведение мяча на месте в движении	uchportal.ru/
19.	Ведение мяча на месте в движении	http://school-collection.edu.ru/catalog/teacher/?&subject[]=38
20.	Подвижные игры	http://www.fizkult-ura.ru/
21.	Стойка игрока (исходные положения) Подвижные игры: «Вышибалы», «Мяч вверх»	http://uslide.ru/fizkultura
22.	Правила игры. Перемещения в стойке приставными шагами: правым, левым боком, лицом вперёд.. Основы знаний о физкультуре и спорте. Пионербол.	http://videouroki.net
23.	Перемещения в стойке приставными шагами: правым, левым боком, лицом вперёд. Основы знаний о физкультуре и спорте. Пионербол.	uchportal.ru/
24.	Перемещения в стойке приставными шагами: правым, левым боком, лицом вперёд. Основы знаний о физкультуре и спорте. Пионербол.	http://school-collection.edu.ru/catalog/teacher/?&subject[]=38
25.	Прием мяча снизу ,сверху. Подача мяча. Пионербол.	http://www.fizkult-ura.ru/
26.	Прием мяча снизу ,сверху. Подача мяча. Пионербол.	http://uslide.ru/fizkultura
27.	Передача мяча сверху двумя руками (вдоль сетки и через сетку). Пионербол.	http://videouroki.net
28.	Передача мяча сверху двумя руками (вдоль сетки и черезсетку). Пионербол.	uchportal.ru/
29.	Приём мяча снизу двумя руками. Пионербол.	http://school-collection.edu.ru/catalog/teacher/?&subject[]=38
30.	Приём мяча снизу двумя руками. Пионербол.	http://www.fizkult-ura.ru/
31.	Приём мяча снизу двумя руками. Пионербол.	http://videouroki.net
32.	Подвижные игры	uchportal.ru/

33.	Подвижные игры	http://school-collection.edu.ru/catalog/teacher/?&subject[]=38
34.	Итоговое занятие	http://www.fizkult-ura.ru/

2.1.12 Рабочая программа курса внеурочной деятельности «Функциональная грамотность»

ПОЯСНИТЕЛЬНАЯ ЗАПИСКА

Программа курса внеурочной деятельности для 1 - 4 классов «Функциональная грамотность» разработана в соответствии с требованиями Федерального государственного образовательного стандарта начального общего образования, требованиями к основной образовательной программе начального общего образования.

Программа «Функциональная грамотность» составлена на основе авторского курса программы «Функциональная грамотность» для 1-4 классов (авторы-составители М.В. Буряк, С.А. Шейкина).

Программа «Функциональная грамотность» учитывает возрастные, общеучебные и психологические особенности младшего школьника.

ОБЩАЯ ХАРАКТЕРИСТИКА ПРЕДМЕТНОГО КУРСА "ФУНКЦИОНАЛЬНАЯ ГРАМОТНОСТЬ"

Изменения в мире задали новые параметры обучения и воспитания, потребовали кардинального пересмотра целей, результатов образования, традиционных методов преподавания, систем оценки достигнутых результатов. Человек должен быть функционально грамотным. Функциональная грамотность есть определенный уровень знаний, умений и навыков, обеспечивающих нормальное функционирование личности в системе социальных отношений. т.е. ее смысл состоит в приближении образовательной деятельности к жизни. Сущность функциональной грамотности состоит в способности личности самостоятельно осуществлять учебную деятельность и применять приобретенные знания, умения и навыки для решения жизненных задач в различных сферах человеческой деятельности, общения и социальных отношений.

Мы живем в эпоху революции средств коммуникации, которая меняет наш образ жизни, общения и мышления. Мир наших детей не будет похож на мир предыдущих поколений, будущее во многом зависит от их способностей, понимать и воспринимать новые концепции, делать правильный выбор, а также учиться и уметь адаптироваться к изменяющимся условиям в течение всей своей жизни. В условиях активных социальных, политических и экономических изменений, постоянно растущего потока информации, появления все новых профессий и отраслей производства, человеку необходима способность ориентироваться в ситуации

(профессиональной, учебной, бытовой), выбирать и реализовывать на практике адекватные способы получения информации, то есть быть информационно грамотной личностью. Требования стандарта таковы, что наряду с традиционным понятием «грамотность», появилось понятие «функциональная грамотность». Функциональная грамотность – способность человека вступать в отношения с внешней средой и максимально быстро адаптироваться и функционировать в ней. В отличие от элементарной грамотности как способности личности читать, понимать, составлять простые короткие тексты и осуществлять простейшие арифметические действия, функциональная грамотность есть атомарный уровень знаний, умений и навыков, обеспечивающий нормальное функционирование личности в системе социальных отношений, который считается минимально необходимым для осуществления жизнедеятельности личности в конкретной культурной среде. Основы функциональной грамотности закладываются в начальной школе, где идет интенсивное обучение различным видам речевой деятельности – письму и чтению, говорению и слушанию.

В программу предметного курса «Функциональная грамотность» включены: 4 блока:

«Математическая грамотность», «Финансовая грамотность», «Читательская грамотность» и «Естественно - научная грамотность». В каждом классе на изучения одного блока отводится 1 четверть: I четверть – Читательская грамотность; II четверть – Финансовая грамотность; III четверть – Естественнонаучная грамотность; IV четверть – Математическая грамотность. Программа предполагает поэтапное развитие различных умений, составляющих основу функциональной грамотности. В 1-4 классах обучающиеся учатся находить и извлекать информацию различного предметного содержания из текстов, схем, рисунков, таблиц, диаграмм, представленных как на бумажных, так и электронных носителях. Используются тексты различные по оформлению, стилистике, форме. Информация представлена в различном контексте (семья, дом, друзья, природа, учеба, работа и производство, общество и др.).

Общее число часов, отведённых на изучение предметного курса «Функциональная грамотность», – 135 (1 час в неделю в каждом классе): в 1 классе — 33 ч, во 2—4 классах — по 34 ч.

Форма организации курса внеурочной деятельности «Функциональная грамотность» - практические занятия.

ЦЕЛИ ИЗУЧЕНИЯ ПРЕДМЕТНОГО КУРСА "ФУНКЦИОНАЛЬНАЯ ГРАМОТНОСТЬ"

Формирование функционально грамотных людей – одна из важнейших задач современной школы. Сущность функциональной грамотности состоит в способности личности самостоятельно осуществлять учебную деятельность и применять приобретенные знания, умения и навыки для решения жизненных задач в различных сферах человеческой деятельности, общения и социальных отношений.

Цель: создание условий для развития функциональной грамотности.

Программа разбита на четыре блока: «Математическая грамотность», «Читательская грамотность», «Естественно – научная грамотность», «Финансовая грамотность»

Целью изучения блока «Читательская грамотность» является развитие способности учащихся к осмыслению письменных текстов и рефлексии на них, использования их содержания для достижения собственных целей. Развитие знаний и возможностей для активного участия в жизни общества. Оценивается не техника чтения и буквальное понимание текста, а понимание и рефлексия на текст, использование прочитанного для осуществления жизненных целей.

Целью изучения блока «Математическая грамотность» является формирование у обучающихся способности определять и понимать роль математики в мире, в котором они живут, высказывать хорошо обоснованные математические суждения и использовать математику так, чтобы удовлетворять в настоящем и будущем потребности, присущие созидательному, заинтересованному и мыслящему гражданину.

Целью изучения блока «Финансовая грамотность» является развитие экономического образа мышления, воспитание ответственности и нравственного поведения в области экономических отношений в семье, формирование опыта применения полученных знаний и умений для решения элементарных вопросов в области экономики семьи.

Целью изучения блока «Естественно – научная грамотность» является формирование у обучающихся способности использовать естественно-научные знания для выделения в реальных ситуациях проблем, которые могут быть исследованы и решены с помощью научных методов, получения выводов, основанных на наблюдениях и экспериментах. Эти выводы необходимы для понимания окружающего мира и тех изменений, которые вносит в него деятельность человека, а также для принятия соответствующих решений.

1. Содержание курса внеурочной деятельности

1 класс

Читательская грамотность: анализ текстов авторских и русских народных сказок, составление характеристики героев прочитанных произведений, деление текстов на части, составление картинного плана, ответы по содержанию прочитанных произведений, эмоциональная и личностная оценка прочитанного.

Математическая грамотность: счет предметов в пределах 10, составление числовых выражений и нахождение их значений, состав чисел первого и второго десятка, задание на нахождение суммы; задачи на нахождение части числа, задачи на увеличение и уменьшение числа на несколько единиц, чтение и заполнение таблиц, круговых диаграмм, ложные и истинные высказывания.

Финансовая грамотность: деньги, финансы, покупка, товар, обмен, бартер, услуги

платные и бес- платные, доход, прибыль, банк, реклама, цена, количество, стоимость.

Естественнонаучная грамотность: наблюдения и простейшие эксперименты с яблоком, воздушным шариком, зеркалом и апельсином; воздух и его свойства, соль и её свойства, вода и её свойства, три состояния воды, плавучесть предметов, отражение

2 класс

Читательская грамотность: понятия «художественный» и

«научно-познавательный»; жанровое сходство и различия художественных и научно-познавательных текстов; составление характеристики героев прочитанных произведений; деление текстов на части, составление плана; ответы по содержанию прочитанных произведений, эмоциональная и личностная оценка прочитанного;

Математическая грамотность нахождение значений математических выражений в пределах 100, составление числовых выражений и нахождение их значений. Состав чисел первого и второго десятка, задание на нахождение суммы; задачи на нахождение части числа, задачи на увеличение и уменьшение числа на несколько единиц, чтение и заполнение таблиц, столбчатых диаграмм, календарь, логические задачи, ложные и истинные высказывания, построение геометрических фигур, нахождение длины ломаной, диаметр окружности, периметр треугольника.

Финансовая грамотность: деньги, аверс и реверс монеты, кредиты, вклады, банковская карта, правила безопасного использования банковских карт, фальшивые и повреждённые деньги, средства защиты российских банкнот, валюта.

Естественнонаучная грамотность наблюдения и простейшие эксперименты с яблоком, овощами, мёдом, лесной землей, песком, глиной. Состав почвы, перегной. Состав и свойства древесины. Названия овощей, выделение среди овощей корнеплодов. Названия частей растений, виды корней, свойства корней. Представление о позвоночных животных.

3 класс

Читательская грамотность: научно-познавательные тексты; основная мысль текста, тема текста, деление текста на части, составление плана текста; ответы на вопросы по содержанию прочитанного текста, лексическое значение слов; личностная оценка прочитанного.

Естественнонаучная грамотность: особенности жизнедеятельности дождевых червей: кальций и его роль в организме человека, дрожжи, виды облаков, свойства мела, свойства мыла, восковые свечи, магнит и его свойства.

Финансовая грамотность: бюджет, уровни государственного бюджета, семейный бюджет, заработная плата, пенсия, дополнительные доходы (выигрыш, клад,

пособия). Обязательные, желаемые и непредвиденные расходы. Налоги. Экономия семейного бюджета.

Математическая грамотность: нахождение значений математических выражений в пределах 100000, составление числовых выражений и нахождение их значений, задачи на нахождение суммы; задачи на нахождение части числа, задачи на увеличение и уменьшение числа на несколько единиц, решение задачи с тройкой величин «цена, количество, стоимость», чтение и заполнение таблиц, столбчатых и круговых диаграмм, работа с графиками.

4 класс

Читательская грамотность: научно-познавательные тексты; основная мысль текста, тема текста, деление текста на части, составление плана текста; ответы на вопросы по содержанию прочитанного текста, лексическое значение слов; личностная оценка прочитанного.

Естественнонаучная грамотность: томат, болгарский перец, картофель, баклажаны, лук, капуста, горох, грибы. Работа с понятиями: многолетнее / однолетнее растение, части растений, условия и способы размножения, строение плодов, сроки посадки, возможности использования человеком.

Финансовая грамотность: потребительская корзина, состав потребительской корзины, прожиточный минимум, минимальный размер оплаты труда, страхование и его виды, распродажа, акция, скидка, бонусы, кешбэк, страховые риски, благотворительность, благотворитель, благотворительный фонд.

Математическая грамотность: нахождение значений математических выражений в пределах 100000, составление числовых выражений и нахождение их значений, задачи на нахождение суммы; задачи с тройкой величин «цена, количество, стоимость», сравнение различных вариантов покупок; нахождение размера скидки на товар, нахождение цены товара со скидкой; чтение и заполнение таблиц, столбчатых и круговых диаграмм, работа с графиками, умение пользоваться калькулятором.

ПЛАНИРУЕМЫЕ ОБРАЗОВАТЕЛЬНЫЕ РЕЗУЛЬТАТЫ

Предметный курс на уровне начального общего образования направлено на достижение обучающимися личностных, метапредметных и предметных результатов освоения курса.

ЛИЧНОСТНЫЕ РЕЗУЛЬТАТЫ

В результате изучения предмета «Русский язык» в начальной школе у обучающегося будут сформированы следующие личностные новообразования

гражданско-патриотического воспитания:

- становление ценностного отношения к своей Родине — России, в том числе через изучение русского языка, отражающего историю и культуру страны;
- осознание своей этнокультурной и российской гражданской идентичности, понимание роли русского языка как государственного языка Российской Федерации и языка межнационального общения народов России;
- сопричастность к прошлому, настоящему и будущему своей страны и родного края, в том числе через обсуждение ситуаций при работе с художественными произведениями;
- уважение к своему и другим народам, формируемое в том числе на основе примеров из художественных произведений;
- первоначальные представления о человеке как члене общества, о правах и ответственности, уважении и достоинстве человека, о нравственно-этических нормах поведения и правилах межличностных отношений, в том числе отражённых в художественных произведениях;

духовно-нравственного воспитания:

- признание индивидуальности каждого человека с опорой на собственный жизненный и читательский опыт;
- проявление сопереживания, уважения и доброжелательности, в том числе с использованием адекватных языковых средств для выражения своего состояния и чувств;
- неприятие любых форм поведения, направленных на причинение физического и морального вреда другим людям (в том числе связанного с использованием недопустимых средств языка);

эстетического воспитания:

- уважительное отношение и интерес к художественной культуре, восприимчивость к разным видам искусства, традициям и творчеству своего и других народов;
- стремление к самовыражению в разных видах художественной деятельности, в том числе в искусстве слова; осознание важности русского языка как средства общения и самовыражения;

физического воспитания, формирования культуры здоровья и эмоционального благополучия:

- соблюдение правил здорового и безопасного (для себя и других людей) образа жизни в окружающей среде (в том числе информационной) при поиске дополнительной информации в процессе языкового образования;
- бережное отношение к физическому и психическому здоровью, проявляющееся в выборе приемлемых способов речевого самовыражения и соблюдении норм речевого этикета и правил общения; трудового воспитания:

- осознание ценности труда в жизни человека и общества (в том числе благодаря примерам из художественных произведений), ответственное потребление и бережное отношение к результатам труда, навыки участия в различных видах трудовой деятельности, интерес к различным профессиям, возникающий при обсуждении примеров из художественных произведений;

экологического воспитания:

- бережное отношение к природе, формируемое в процессе работы с текстами;
- неприятие действий, приносящих ей вред;

ценности научного познания:

- первоначальные представления о научной картине мира (в том числе первоначальные представления о системе языка как одной из составляющих целостной научной картины мира);
- познавательные интересы, активность, инициативность, любознательность и самостоятельность в познании, в том числе познавательный интерес к изучению русского языка, активность и самостоятельность в его познании.

МЕТАПРЕДМЕТНЫЕ РЕЗУЛЬТАТЫ

В результате изучения предметного курса «Функциональная грамотность» в начальной школе у обучающегося будут сформированы следующие **познавательные** универсальные учебные действия.

Базовые логические действия:

- осваивать способы решения проблем творческого и поискового характера: работа над проектами и исследования;
- использовать различные способы поиска, сбора, обработки, анализа и представления информации;
- овладевать логическими действиями сравнения, обобщения, классификации, установления аналогий и причинно- следственных связей, построения рассуждений, отнесения к известным понятиям;
- использовать знаково-символические средства, в том числе моделирование;
- ориентироваться в своей системе знаний: отличать новое от уже знакомого;
- делать предварительный отбор источников информации: ориентироваться в потоке информации;
- добывать новые знания: находить ответы на вопросы, используя учебные пособия, свой жизненный опыт и информацию, полученную от окружающих;

- перерабатывать полученную информацию: сравнивать и группировать объекты;
- преобразовывать информацию из одной формы в другую.

Базовые исследовательские действия:

- с помощью учителя формулировать цель, планировать изменения языкового объекта, речевой ситуации;
- сравнивать несколько вариантов выполнения задания, выбирать наиболее подходящий (на основе предложенных критериев);
- проводить по предложенному плану несложное лингвистическое мини-исследование, выполнять по предложенному плану проектное задание;
- формулировать выводы и подкреплять их доказательствами на основе результатов проведённого наблюдения за языковым материалом (классификации, сравнения, исследования);
- формулировать с помощью учителя вопросы в процессе анализа предложенного языкового материала;
- прогнозировать возможное развитие процессов, событий и их последствия в аналогичных или сходных ситуациях.

Работа с информацией:

- выбирать источник получения информации: нужный словарь для получения запрашиваемой информации, для уточнения;
- согласно заданному алгоритму находить представленную в явном виде информацию в предложенном источнике: в словарях, справочниках;
- распознавать достоверную и недостоверную информацию самостоятельно или на основании предложенного учителем способа её проверки (обращаясь к словарям, справочникам, учебнику);
- соблюдать с помощью взрослых (педагогических работников, родителей, законных представителей) правила информационной безопасности при поиске информации в Интернете;
- анализировать и создавать текстовую, видео, графическую, звуковую информацию в соответствии с учебной задачей;
- понимать лингвистическую информацию, зафиксированную в виде таблиц, схем; самостоятельно создавать схемы, таблицы для представления лингвистической информации.

К концу обучения в начальной школе у обучающегося формируются

коммуникативные

универсальные учебные действия

Общение:

- воспринимать и формулировать суждения, выражать эмоции в соответствии с целями и условиями общения в знакомой среде;
- проявлять уважительное отношение к собеседнику, соблюдать правила ведения диалоги и дискуссии;
- признавать возможность существования разных точек зрения;
- корректно и аргументировано высказывать своё мнение;
- строить речевое высказывание в соответствии с поставленной задачей;
- создавать устные и письменные тексты (описание, рассуждение, повествование) в соответствии с речевой ситуацией;
- готовить небольшие публичные выступления о результатах парной и групповой работы, о результатах наблюдения, выполненного мини-исследования, проектного задания;
- подбирать иллюстративный материал (рисунки, фото, плакаты) к тексту выступления. К концу обучения в начальной школе у обучающегося формируются **регулятивные** универсальные учебные действия.

Самоорганизация:

- планировать действия по решению учебной задачи для получения результата;
- выстраивать последовательность выбранных действий.

Самоконтроль:

- устанавливать причины успеха/неудач учебной деятельности;
- корректировать свои учебные действия для преодоления ошибок;
- соотносить результат деятельности с поставленной учебной задачей;
- сравнивать результаты своей деятельности и деятельности одноклассников, объективно оценивать их по предложенным критериям.

Совместная деятельность:

- формулировать краткосрочные и долгосрочные цели (индивидуальные с учётом участия в коллективных задачах) в стандартной (типовой) ситуации на основе предложенного учителем формата планирования, распределения промежуточных шагов и сроков;
- принимать цель совместной деятельности, коллективно строить действия по её достижению: распределять роли, договариваться, обсуждать процесс и результат совместной работы;

- проявлять готовность руководить, выполнять поручения, подчиняться, самостоятельно разрешать конфликты;
- ответственно выполнять свою часть работы;
- оценивать свой вклад в общий результат;
- выполнять совместные проектные задания с опорой на предложенные образцы.

ПРЕДМЕТНЫЕ РЕЗУЛЬТАТЫ

Предметные результаты изучения блока «Математическая грамотность»:

- использовать приобретённые математические знания для описания и объяснения окружающих предметов, процессов, явлений, а также для оценки их количественных и пространственных отношений;
- овладеть основами логического и алгоритмического мышления, пространственного воображения и математической речи, основами счёта, измерения, прикидки результата и его оценки, наглядного представления данных в разной форме (таблицы, схемы, диаграммы), записи и выполнения алгоритмов;
- уметь выполнять устно строить алгоритмы и стратегии в игре, исследовать, распознавать и изображать геометрические фигуры, работать с таблицами, схемами, графиками диаграммами, цепочками, представлять;
- анализировать и интерпретировать данные;
- приобрести первоначальные навыки работы на компьютере (набирать текст на клавиатуре, работать с меню, находить информацию по заданной теме);
- способность формулировать, применять и интерпретировать математику в разных контекстах;
- способность проводить математические рассуждения;
- способность использовать математические понятия, факты, чтобы описать, объяснить и предсказать явления;
- способность понимать роль математики в мире, высказывать обоснованные суждения и принимать решения, которые необходимы конструктивному, активному и размышляющему человеку.

Предметные результаты изучения блока «Финансовая грамотность»:

- понимание и правильное использование экономических терминов;
- представление о роли денег в семье и обществе;
- умение характеризовать виды и функции денег;
- умение рассчитывать доходы и расходы и сопоставлять простой семейный

бюджет;

- определение элементарных проблем в области семейных финансов и путей их решения;
- проведение элементарных финансовых расчётов;
- что изучает экономика;
- что такое потребности, какие бывают потребности, возможности их удовлетворения;
- отличия товаров и услуг, кто производит товары и услуги;
- для чего нужна реклама, роль рекламы в продвижении товаров и услуг;
- что такое деньги, их роль в жизни людей, деньги старинные и современные, деньги разных стран;
- что такое маркетинг.

Предметные результаты изучения блока «**Читательская грамотность**»:

- способность понимать, использовать, оценивать тексты, размышлять о них и заниматься чтением для того, чтобы достигать своих целей, расширять свои знания и возможности, участвовать в социальной жизни;
- знать правила пользования библиотекой;
- знать основные элементы книги (титuleльный лист, оглавление, предисловие, аннотация, послесловие, форзац);
- уметь самостоятельно определять жанр книги (художественная, научно-популярная, справочная), иметь представление о различных видах литературы и использовать для решения познавательных и коммуникативных задач научно-популярную литературу, периодические издания для младших школьников;
- знать основные этапы развития книжного дела, исторический процесс формирования внешнего вида книги и ее структуры;
- понимать значение терминов, определенных программой;
- знать рациональные приемы и способы самостоятельного поиска информации в соответствии с возникающими в ходе обучения задачами;
- овладеть методами аналитико-синтетической переработки информации;
- изучать и практически использовать технологии подготовки и оформления результатов самостоятельной учебной и познавательной работы; ориентироваться в информационной среде библиотеки и Интернета;
- уметь критически оценить и обработать найденную информацию;

— уметь оформить и представить результаты самостоятельной работы.

Предметные результаты изучения блока «Естественнонаучная грамотность»:

- способность осваивать и использовать естественнонаучные знания для распознавания и постановки вопросов, для освоения новых знаний, для объяснения естественнонаучных явлений и формулирования основанных на научных доказательствах выводов;
- способность понимать основные особенности естествознания как формы человеческого познания;
- осознавать целостность окружающего мира, осваивать основы экологической грамотности, элементарных правил нравственного поведения в мире природы и людей, норм здоровьесберегающего поведения в природной и социальной среде;
- осваивать доступные способы изучения природы и общества (наблюдение, запись, измерение, опыт, сравнение, классификация и др. с получением информации из семейных архивов, от окружающих людей, в открытом информационном пространстве);
- развивать навыки устанавливать и выявлять причинно-следственные связи в окружающем мире;
- оценивать правильность поведения людей в природе, быту.

ТЕМАТИЧЕСКОЕ ПЛАНИРОВАНИЕ

№ п/п	Наименование разделов и тем программы	Количество часов			Электронные (цифровые) образовательные ресурсы
		Всего	Контрольные работы	Практические работы	
1	Читательская грамотность	10			http://skiv.instrao.ru/bank-zadaniy/chitatelskaya-gramotnost/ Инфоурок https://infourok.ru/prezentaciya-kursu-funkcionalnaya-gramotnost-avtor-m-v-yak-na-temu-dozhdevye-chervi-3-klass-88519.html Уроки для начальной школы от «Кирилл и Мефодий» и презентации уроков http://km-school.ru/r1/Nachalka.asp Учи. Ру

				<p>https://olympiads.uchi.ru/olymp/finance/ Инфоурок</p> <p>https://infourok.ru/prezentaciya-po-kursu-funkcionalnaya-gramotnost-avtor-m-v-buryak-na-temu-kalcij-3-klass-6188522.html</p> <p>Математическая мастерская</p> <p>https://www.klass39.ru/reshaem-logicheskie-zadachi-1-4-klass/</p> <p>б) Учительский портал:</p> <p>Представлены уроки, тесты, презентации, внеклассные мероприятия, интерактивная доска, компьютерные программы</p> <p>http://www.uchportal.ru/load/47-2-2</p> <p>Образовательная соцсеть nsportal https://nsportal.ru/nachalnaya-shkola/matematika/2021/03/20/metodicheskaia-kopilka-kombinatornye-logicheskie-i</p>
2	Финансовая грамотность	9		<p>http://skiv.instrao.ru/bank-zadaniy/finansovaya-gramotnost/</p> <p>Инфоурок</p> <p>https://infourok.ru/prezentaciya-kursu-funkcionalnaya-gramotnost-avtor-m-v-buryak-na-temu-dozhdevye-chervi-3-klass-88519.html</p> <p>Уроки для начальной школы от «Кирилл и Мефодий» и презентации уроков http://km-school.ru/r1/Nachalka.asp</p> <p>Учи. Ру</p> <p>https://olympiads.uchi.ru/olymp/finance/ Инфоурок</p> <p>https://infourok.ru/prezentaciya-po-kursu-funkcionalnaya-gramotnost-avtor-m-v-buryak-na-temu-kalcij-3-klass-6188522.html</p> <p>Математическая мастерская</p> <p>https://www.klass39.ru/reshaem-logicheskie-zadachi-1-4-klass/</p> <p>б) Учительский портал:</p> <p>Представлены уроки, тесты, презентации, внеклассные</p>

					<p>мероприятия, интерактивная доска, компьютерные программы http://www.uchportal.ru/load/47-2-2 Образовательная соцсеть nsportal https://nsportal.ru/nachalnaya-shkola/matematika/2021/03/20/metodicheskiy-kopilka-kombinatornye-logicheskie-i</p>
3	Естественная грамотность	8			<p>http://skiv.instrao.ru/bank-zadaniy/estestvennaya-gramotnost/ Инфоурок https://infourok.ru/prezentaciya-kursu-funktionalnaya-gramotnost-avtor-m-v-buryak-na-temu-dozhdevye-chervi-3-klass-88519.html Уроки для начальной школы от «Кирилл и Мефодий» и презентации уроков http://km-school.ru/r1/Nachalka.asp Учи. Ру https://olympiads.uchi.ru/olymp/finance/ Инфоурок https://infourok.ru/prezentaciya-po-kursu-funktionalnaya-gramotnost-avtor-m-v-buryak-na-temu-kalcij-3-klass-6188522.html Математическая мастерская https://www.klass39.ru/reshaem-logicheskie-zadachi-1-4-klass/ 6) Учительский портал: Представлены уроки, тесты, презентации, внеклассные мероприятия, интерактивная доска, компьютерные программы http://www.uchportal.ru/load/47-2-2 Образовательная соцсеть nsportal https://nsportal.ru/nachalnaya-shkola/matematika/2021/03/20/metodicheskiy-kopilka-kombinatornye-logicheskie-i</p>
4	Математическая грамотность	6			<p>: http://skiv.instrao.ru/bank-zadaniy/matematicheskaya-gramotnost/</p>

					<p>Инфоурок https://infourok.ru/prezentaciya-kursu-funkcionalnaya-gramotnost-avtor-m-v-yak-na-temu-dozhdevye-chervi-3-klass-88519.html Уроки для начальной школы от «Кирилл и Мефодий» и презентации уроков http://km-school.ru/r1/Nachalka.asp Учи. Ру https://olympiads.uchi.ru/olymp/finance/ / Инфоурок https://infourok.ru/prezentaciya-po-kursu-funkcionalnaya-gramotnost-avtor-m-v-buryak-na-temu-kalcij-3-klass-6188522.html Математическая мастерская https://www.klass39.ru/reshaem-logicheskie-zadachi-1-4-klass/ б) Учительский портал: Представлены уроки, тесты, презентации, внеклассные мероприятия, интерактивная доска, компьютерные программы http://www.uchportal.ru/load/47-2-2 Образовательная соцсеть nsportal https://nsportal.ru/nachalnaya-shkola/matematika/2021/03/20/metodicheskiy-kopilka-kombinatornye-logicheskie-i</p>
ОБЩЕЕ КОЛИЧЕСТВО ЧАСОВ ПО ПРОГРАММЕ	34	0	0		

2.1.13 Рабочая программа курса внеурочной деятельности «Основы логики и алгоритмики»

Пояснительная записка

Рабочая программа начального общего образования по курсу внеурочной деятельности «Основы логики и алгоритмики» (далее — курс) составлена на основе

требований Федерального государственного образовательного стандарта начального общего образования (Приказ Министерства просвещения Российской Федерации от 31.05.2021 № 286 «Об утверждении Федерального государственного образовательного стандарта начального общего образования»).

Программа по курсу внеурочной деятельности «Основы логики и алгоритмики» включает пояснительную записку, планируемые результаты освоения программы курса, содержание курса, тематическое планирование и формы организации занятий и учебно-методического обеспечения образовательного процесса.

Пояснительная записка к рабочей программе отражает характеристику курса, общие цели и задачи изучения курса, а также место курса в структуре плана внеурочной деятельности.

Планируемые результаты курса включают личностные, метапредметные и предметные результаты за период обучения (по классам).

В содержании курса представлены дидактические единицы, распределённые по классам и разделам программы.

В тематическом планировании описываются программное содержание по всем разделам содержания обучения каждого года за период обучения и характеристика деятельностей, которые целесообразно использовать при изучении той или иной программной темы.

ОБЩАЯ ХАРАКТЕРИСТИКА ПРОГРАММЫ КУРСА «ОСНОВЫ ЛОГИКИ И АЛГОРИТМИКИ»

Программа курса отражает:

перечень базовых навыков, необходимых для формирования компьютерной грамотности;

сущность информатики как научной дисциплины, изучающей закономерности протекания и возможности автоматизации информационных процессов в различных системах;

основные области применения информационных технологий;

междисциплинарный характер информатики и информационной деятельности.

Курс «Математика и информатика. Основы логики и алгоритмики» как пропедевтический этап обучения информатике, логике и алгоритмике оказывает существенное влияние на формирование мировоззрения школьника, его жизненную позицию, закладывает основы понимания принципов функционирования и использования информационных технологий как необходимого инструмента практически любой деятельности. На данном этапе начинается формирование навыков будущего, необходимых для жизни и работы в современном технологичном обществе. Многие предметные знания и способы деятельности, освоенные обучающимися при изучении данного курса, найдут применение как в рамках образовательного процесса при изучении других предметных областей, так и в иных жизненных ситуациях, станут значимыми для формирования качеств личности, т.е. они ориентированы на формирование метапредметных и личностных результатов обучения.

Курс внеурочной деятельности отражает содержание следующих четырёх основных тематических разделов:

- 1) цифровая грамотность;
- 2) теоретические основы информатики;
- 3) алгоритмы и программирование;
- 4) информационные технологии.

ЦЕЛИ ИЗУЧЕНИЯ КУРСА «ОСНОВЫ ЛОГИКИ И АЛГОРИТМИКИ»

Целями изучения курса «Основы логики и алгоритмики» являются:

развитие алгоритмического и критического мышлений;
формирование необходимых для успешной жизни в меняющемся мире универсальных учебных действий (универсальных компетентностей) на основе средств и методов информатики и информационных технологий, в том числе овладение умениями работать с различными видами информации, самостоятельно планировать и осуществлять индивидуальную и коллективную информационную деятельность, представлять и оценивать её результаты;
формирование и развитие компетенций обучающихся в области использования информационно-коммуникационных технологий.

Основные задачи курса «Основы логики и алгоритмики»:

формирование понимания принципов устройства и функционирования объектов цифрового окружения;
формирование знаний, умений и навыков грамотной постановки задач, возникающих в практической деятельности, для их решения с помощью информационных технологий;
формирование умений и навыков формализованного описания поставленных задач;
формирование базовых знаний основных алгоритмических структур и умения применять эти знания для построения алгоритмов решения задач по их математическим моделям;
формирование умений и навыков составления простых программ по построенному алгоритму на языке программирования Scratch;
формирование умения грамотно интерпретировать результаты решения практических задач с помощью информационных технологий, применять полученные результаты в практической деятельности.

**МЕСТО КУРСА «ОСНОВЫ ЛОГИКИ И АЛГОРИТМИКИ»
В ПЛАНЕ ВНЕУРОЧНОЙ ДЕЯТЕЛЬНОСТИ**

Курс внеурочной деятельности «Основы логики и алгоритмики» позволяет реализовать межпредметные связи с учебными предметами «Технология» (раздел «Информационно-коммуникативные технологии»), «Математика» (раздел «Математическая информация»), «Окружающий мир» (раздел «Правила безопасной жизни»).

Программа курса предназначена для организации внеурочной деятельности, направленной на реализацию особых интеллектуальных и социокультурных потребностей обучающихся. Программа курса составлена из расчёта 130 учебных часов — по 1 часу в неделю. В 1 классе — 33 часа, во 2—4 классах — по 34 часа.

Срок реализации программы — 4 года.

Форма организации курса внеурочной деятельности «Основы логики и алгоритмики» - элективный учебный курс.

Для каждого класса предусмотрено резервное учебное время, которое может быть использовано участниками образовательного процесса в целях формирования вариативной составляющей содержания конкретной рабочей программы. В резервные часы входят некоторые часы на повторение, проектные занятия и занятия, посвящённые презентации продуктов проектной деятельности. При этом обязательная часть курса, установленная примерной рабочей программой, и время, отводимое на её изучение, должны быть сохранены полностью.

Планируемые результаты освоения курса «Основы логики и алгоритмики»

В результате изучения курса в школе у обучающихся будут сформированы следующие результаты.

ЛИЧНОСТНЫЕ РЕЗУЛЬТАТЫ

Личностные результаты изучения курса характеризуют готовность обучающихся руководствоваться традиционными российскими социокультурными и духовно-нравственными ценностями, принятыми в обществе правилами и нормами поведения и должны отражать приобретение первоначального опыта деятельности обучающихся в части:

Гражданско-патриотического воспитания:

первоначальные представления о человеке как члене общества, о правах и ответственности, уважении и достоинстве человека, о нравственно-этических нормах поведения и правилах межличностных отношений.

Духовно-нравственного воспитания:

проявление культуры общения, уважительного отношения к людям, их взглядам, признанию их индивидуальности;

принятие существующих в обществе нравственно-этических норм поведения и правил межличностных отношений, которые строятся на проявлении гуманизма, сопереживания, уважения и доброжелательности.

Эстетического воспитания:

использование полученных знаний в продуктивной и преобразующей деятельности, в разных видах художественной деятельности.

Физического воспитания, формирования культуры здоровья и эмоционального благополучия:

соблюдение правил организации здорового и безопасного (для себя и других людей) образа жизни; выполнение правил безопасного поведения в окружающей среде (в том числе информационной);

бережное отношение к физическому и психическому здоровью.

Трудового воспитания:

осознание ценности трудовой деятельности в жизни человека и общества, ответственное потребление и бережное отношение к результатам труда, навыки участия в различных видах трудовой деятельности, интерес к различным профессиям.

Экологического воспитания:

проявление бережного отношения к природе;

неприятие действий, приносящих вред природе.

Ценности научного познания:

формирование первоначальных представлений о научной картине мира;

осознание ценности познания, проявление познавательного интереса, активности, инициативности, любознательности и самостоятельности в обогащении своих знаний, в том числе с использованием различных информационных средств.

МЕТАПРЕДМЕТНЫЕ РЕЗУЛЬТАТЫ

Универсальные познавательные учебные действия:

базовые логические действия:

сравнивать объекты, устанавливать основания для сравнения, устанавливать аналогии;

объединять части объекта (объекты) по определённому признаку;

определять существенный признак для классификации, классифицировать предложенные объекты;

находить закономерности и противоречия в рассматриваемых фактах, данных и наблюдениях на основе предложенного педагогическим работником алгоритма;

выявлять недостаток информации для решения учебной (практической) задачи на основе предложенного алгоритма;

устанавливать причинно-следственные связи в ситуациях, поддающихся непосредственному наблюдению или знакомых по опыту, делать выводы;

базовые исследовательские действия:

определять разрыв между реальным и желательным состоянием объекта (ситуации) на основе предложенных педагогическим работником вопросов;

с помощью педагогического работника формулировать цель, планировать изменения объекта, ситуации;

сравнивать несколько вариантов решения задачи, выбирать наиболее подходящий (на основе предложенных критериев);

проводить по предложенному плану опыт, несложное исследование по установлению особенностей объекта изучения и связей между объектами (часть — целое, причина — следствие);

формулировать выводы и подкреплять их доказательствами на основе результатов проведённого наблюдения (опыта, измерения, классификации, сравнения, исследования);

прогнозировать возможное развитие процессов, событий и их последствия в аналогичных или сходных ситуациях;

работа с информацией:

выбирать источник получения информации;

согласно заданному алгоритму находить в предложенном источнике информацию, представленную в явном виде;

распознавать достоверную и недостоверную информацию самостоятельно или на основании предложенного педагогическим работником способа её проверки;

соблюдать с помощью взрослых (педагогических работников, родителей (законных представителей) несовершеннолетних обучающихся) правила информационной безопасности при поиске информации в сети Интернет;

анализировать и создавать текстовую, видео-, графическую, звуковую информацию в соответствии с учебной задачей;

самостоятельно создавать схемы, таблицы для представления информации.

Универсальные коммуникативные учебные действия:

общение:

воспринимать и формулировать суждения, выражать эмоции в соответствии с целями и условиями общения в знакомой среде;

проявлять уважительное отношение к собеседнику, соблюдать правила ведения диалога и дискуссии;

признавать возможность существования разных точек зрения;

корректно и аргументированно высказывать своё мнение;

строить речевое высказывание в соответствии с поставленной задачей;

создавать устные и письменные тексты (описание, рассуждение, повествование);

готовить небольшие публичные выступления;

подбирать иллюстративный материал (рисунки, фото, плакаты) к тексту выступления;

совместная деятельность:

формулировать краткосрочные и долгосрочные цели (индивидуальные с учётом участия в коллективных задачах) в стандартной (типовой) ситуации на основе предложенного формата планирования, распределения промежуточных шагов и сроков;

оценивать свой вклад в общий результат.

Универсальные регулятивные учебные действия:

самоорганизация:

планировать действия по решению учебной задачи для получения результата;

выстраивать последовательность выбранных действий;

самоконтроль:

устанавливать причины успеха/неудач учебной деятельности;

корректировать свои учебные действия для преодоления ошибок.

ПРЕДМЕТНЫЕ РЕЗУЛЬТАТЫ

1 класс

К концу обучения в 1 классе по курсу обучающийся научится:

1. Цифровая грамотность:
 - соблюдать правила техники безопасности при работе с компьютером;
 - иметь представление о компьютере как универсальном устройстве для передачи, хранения и обработки информации;
 - использовать русскую раскладку клавиш на клавиатуре;
 - иметь представление о клавиатуре и компьютерной мыши (описание и назначение);
 - знать основные устройства компьютера;
 - осуществлять базовые операции при работе с браузером;
 - иметь представление о программном обеспечении компьютера (понятие «программа»);
 - иметь базовые представления о файле как форме хранения информации.
2. Теоретические основы информатики:
 - знать понятие «информация»;
 - иметь представление о способах получения информации;
 - знать основные информационные процессы: хранение, передача и обработка;
 - использовать понятие «объект»;
 - различать свойства объектов;
 - сравнивать объекты;
 - использовать понятие «высказывание»;
 - распознавать истинные и ложные высказывания;
 - знать понятие «множество»;
 - знать название групп объектов и общие свойства объектов.
3. Алгоритмы и программирование:
 - иметь представление об алгоритме как порядке действий;
 - знать понятие «исполнитель»;
 - иметь представление о среде исполнителя и командах исполнителя;
 - работать со средой формального исполнителя «Художник».
4. Информационные технологии:
 - иметь представление о стандартном графическом редакторе;
 - уметь запускать графический редактор;
 - иметь представление об интерфейсе графического редактора;
 - осуществлять базовые операции в программе «Калькулятор» (алгоритм вычисления простых примеров в одно действие);
 - иметь представление о стандартном текстовом редакторе;
 - знать интерфейс текстового редактора;
 - уметь набирать текст и исправлять ошибки средствами текстового редактора.

2 класс

К концу обучения во 2 классе по курсу обучающийся научится:

1. Цифровая грамотность:
 - различать аппаратное обеспечение компьютера: микрофон, камера, клавиатура, мышь, монитор, принтер, наушники, колонки, жёсткий диск, процессор, системный блок;
 - иметь представление о программном обеспечении компьютера: программное обеспечение, меню «Пуск», меню программ, кнопки управления окнами;
 - иметь базовые представления о файловой системе компьютера (понятия «файл» и «папка»).

2. Теоретические основы информатики:
правильно использовать понятия «информатика» и «информация»;
различать органы восприятия информации;
различать виды информации по способу восприятия;
использовать понятие «носитель информации»;
уметь определять основные информационные процессы: хранение, передача и обработка;
уметь работать с различными способами организации информации: таблицы, схемы, столбчатые диаграммы;
знать виды информации по способу представления;
уметь оперировать логическими понятиями;
оперировать понятием «объект»;
определять объект по свойствам;
определять истинность простых высказываний;
строить простые высказывания с отрицанием.

3. Алгоритмы и программирование:
определять алгоритм, используя свойства алгоритма;
использовать понятия «команда», «программа», «исполнитель»;
составлять линейные алгоритмы и действовать по алгоритму;
осуществлять работу в среде формального исполнителя.

4. Информационные технологии:
создавать текстовый документ различными способами;
набирать, редактировать и сохранять текст средствами стандартного текстового редактора;
знать клавиши редактирования текста;
создавать графический файл средствами стандартного графического редактора;
уметь пользоваться основными инструментами стандартного графического редактора: заливка, фигуры, цвет, ластик, подпись, кисти.

3 класс

К концу обучения в 3 классе по курсу обучающийся научится:

1. Цифровая грамотность:
различать и использовать обеспечение компьютера: микрофон, камера, клавиатура, мышь, монитор, принтер, наушники, колонки, жёсткий диск, процессор, оперативная память, системный блок, устройства, передающие информацию от пользователя компьютеру, устройства, передающие информацию от компьютера пользователю;
пользоваться программным обеспечением компьютера: кнопки управления окнами, рабочий стол, меню «Пуск», меню программ;
пользоваться файловой системой компьютера (понятия «файл» и «папка», инструкции по работе с файлами и папками: закрыть, переименовать, создать, открыть, удалить);
осуществлять простой поиск информации.

2. Теоретические основы информатики:
определять виды информации по форме представления;
пользоваться различными способами организации информации и информационными процессами;
различать основные информационные процессы: хранение (носитель информации, виды носителей информации), передача (источник информации, канал связи, приёмник информации), обработка (виды обработки информации);
группировать объекты;
определять общие и отличающие свойства объектов;
находить лишний объект;

определять одинаковые по смыслу высказывания;
использовать логические конструкции «все», «ни один», «некоторые»;
решать задачи с помощью логических преобразований.

3. Алгоритмы и программирование:

иметь представление об алгоритмах и языках программирования;
определять алгоритм по свойствам;
иметь представление о различных способах записи алгоритмов;
знать основные элементы блок-схемы: начало, конец,
команда, стрелка;
строить блок-схему по тексту;
иметь представление о циклических алгоритмах;
строить блок-схему циклического алгоритма;
знать элемент блок-схемы «цикл»;
строить блок-схему циклического алгоритма по блок-схеме линейного алгоритма;
различать основные элементы среды визуального программирования Scratch;
использовать понятия «спрайт» и «скрипт»;
составлять простые скрипты в среде визуального программирования Scratch.

4. Информационные технологии:

знать, что такое текстовый процессор;
отличать текстовый процессор от текстового редактора;
создавать и сохранять текстовый документ средствами текстового процессора;
знать основные элементы интерфейса текстового процессора;
знать правила набора текста в текстовом процессоре;
редактировать текст в текстовом процессоре: удалить, копировать, вставить, разделить на абзацы, исправить ошибки;
знать понятие «форматирование»;
пользоваться базовыми функциями форматирования: шрифт, кегль, начертание, цвет;
добавлять изображения в текст средствами текстового процессора;
изменять положение изображения в тексте средствами текстового процессора;
работать в стандартном графическом редакторе: заливка, фигуры, цвет, ластик, подпись, кисти, фон, контур фигур, масштаб, палитра, фрагменты картинок, копирование фрагмента изображения.

4 класс

К концу обучения в 4 классе по курсу обучающийся научится:

1. Цифровая грамотность:

различать и использовать аппаратное обеспечение компьютера: устройства ввода, устройства вывода и устройства ввода-вывода;
различать программное обеспечение компьютера: операционная система, кнопки управления окнами, рабочий стол, меню «Пуск», меню программ, файловая система компьютера.

2. Теоретические основы информатики:

определять виды информации по способу получения и по форме представления;
пользоваться различными способами организации информации в повседневной жизни;
иметь развёрнутое представление об основных информационных процессах;
оперировать объектами и их свойствами;
использовать знания основ логики в повседневной жизни;
строить различные логические высказывания: простые, с отрицанием, с конструкциями «все», «ни один», «некоторые», сложные с конструкциями «и», «или».

3. Алгоритмы и программирование:

знать элементы интерфейса визуальной среды программирования Scratch;

создавать простые скрипты на Scratch;
программировать действия со спрайтами: смена костюма, команд «говорить», «показаться», «спрятаться», «ждать»;
реализовывать в среде визуального программирования Scratch циклы, анимацию, повороты (угол, градусы, градусная мера) и вращения, движение;
иметь представление об алгоритме с ветвлением и его блок-схеме;
использовать условия при составлении программ на Scratch.

4. Информационные технологии:
работать в стандартном графическом редакторе: заливка, фигуры, цвет, ластик, текст, кисти, работа с фрагментами картинок, копирование и вставка фрагмента изображения;
набирать, редактировать и форматировать текст средствами текстового процессора;
использовать «горячие» клавиши в процессе набора и редактирования текста;
добавлять изображения в текст средствами текстового процессора и изменять их положение;
создавать маркированные и нумерованные списки средствами текстового процессора;
иметь представление о редакторе презентаций;
создавать и редактировать презентацию средствами редактора презентаций;
добавлять различные объекты на слайд: заголовок, текст, таблица, схема;
оформлять слайды;
создавать, копировать, вставлять, удалять и перемещать слайды;
работать с макетами слайдов;
добавлять изображения в презентацию;
составлять запрос для поиска изображений.

Содержание курса «Основы логики и алгоритмики»

1 класс

1. Цифровая грамотность

Техника безопасности при работе с компьютером. Устройство компьютера. Клавиатура и компьютерная мышь (описание и назначение). Понятие аппаратного обеспечения компьютера. Знакомство с браузером. Понятие программного обеспечения компьютера. Файл как форма хранения информации.

2. Теоретические основы информатики

Информация и способы получения информации. Хранение, передача и обработка информации. Понятие объекта. Названия объектов. Свойства объектов. Сравнение объектов. Понятие высказывания. Истинные и ложные высказывания. Понятие множества. Множества объектов. Названия групп объектов. Общие свойства объектов.

3. Алгоритмы и программирование

Последовательность действий. Понятие алгоритма. Исполнитель. Среда исполнителя. Команды исполнителя. Свойства алгоритмов: массовость, результативность, дискретность, понятность. Знакомство со средой формального исполнителя «Художник».

4. Информационные технологии

Понятие «графический редактор». Стандартный графический редактор. Запуск графического редактора. Интерфейс графического редактора. Калькулятор. Алгоритм вычисления простых примеров в одно действие. Стандартный текстовый редактор. Интерфейс текстового редактора. Набор текста. Исправление ошибок средствами текстового редактора.

2 класс

1. Цифровая грамотность

Устройства компьютера: микрофон, камера, клавиатура, мышь, монитор, принтер, наушники, колонки, жёсткий диск, процессор, системный блок. Программное обеспечение. Меню «Пуск», меню программ, кнопки управления окнами. Файлы и папки.

2. Теоретические основы информатики

Информатика и информация. Понятие «информация». Восприятие информации. Органы восприятия информации. Виды информации по способу восприятия. Носитель информации. Хранение, передача и обработка как информационные процессы. Способы организации информации: таблицы, схемы, столбчатые диаграммы. Представление информации. Виды информации по способу представления. Введение в логику. Объект, имя объектов, свойства объектов. Высказывания. Истинность простых высказываний. Высказывания с отрицанием.

3. Алгоритмы и программирование

Определение алгоритма. Команда, программа, исполнитель. Свойства алгоритма. Линейные алгоритмы. Работа в среде формального исполнителя. Поиск оптимального пути.

4. Информационные технологии

Стандартный текстовый редактор. Набор текста. Создание и сохранение текстового документа. Клавиши редактирования текста. Редактирование текста. Стандартный графический редактор. Создание и сохранение графического файла. Основные инструменты стандартного графического редактора: заливка, фигуры, цвет, ластик, подпись, кисти.

3 класс

1. Цифровая грамотность

Аппаратное обеспечение компьютера. Устройства компьютера: микрофон, камера, клавиатура, мышь, монитор, принтер, наушники, колонки, жёсткий диск, процессор, оперативная память, системный блок (описание и назначение). Компьютер — универсальное устройство для работы с информацией. Программное обеспечение компьютера (примеры и назначение). Основные элементы рабочего окна программы. Рабочий стол. Ярлык программы. Меню «Пуск», меню программ. Файлы и папки (инструкции по работе с файлами и папками: закрыть, переименовать, создать, открыть, удалить). Поиск информации.

2. Теоретические основы информатики

Понятие «информация». Виды информации по форме представления. Способы организации информации и информационные процессы. Хранение, передача, обработка (три вида обработки информации). Носитель информации (виды носителей информации). Источник информации, приёмник информации. Способы организации информации: таблицы, схемы, столбчатые диаграммы. Представление информации. Виды информации по способу представления. Объект, свойство объекта, группировка объектов, общие и отличающие свойства. Нахождение лишнего объекта. Высказывания. Одинаковые по смыслу высказывания. Логические конструкции «все», «ни один», «некоторые». Решение задач с помощью логических преобразований.

3. Алгоритмы и программирование

Алгоритмы и языки программирования. Свойства алгоритмов: массовость,

результативность, дискретность, понятность. Понятие «Алгоритм». Способы записи алгоритмов. Команда. Программа. Блок-схема. Элементы блок-схемы: начало, конец, команда, стрелка. Построение блок-схемы по тексту. Циклические алгоритмы. Блок-схема циклического алгоритма. Элемент блок-схемы: цикл. Построение блок-схемы циклического алгоритма по блок-схеме линейного алгоритма. Работа в среде формального исполнителя.

4. Информационные технологии

Текстовый процессор. Создание и сохранение текстового документа. Интерфейс текстового процессора. Редактирование текста. Инструменты редактирования: удалить, копировать, вставить, разделить на абзацы, исправить ошибки. Форматирование. Инструменты форматирования: шрифт, кегль, начертание, цвет. Изображения в тексте: добавление, положение. Стандартный графический редактор. Создание и сохранение графического файла. Инструменты графического редактора: заливка, фигуры, цвет, ластик, подпись, кисти, фон, контур фигур, масштаб, палитра. Работа с фрагментами картинок. Копирование фрагмента изображения. Добавление цвета в палитру. Масштабирование изображений.

4 класс

1. Цифровая грамотность

Компьютер как универсальное устройство для передачи, хранения и обработки информации. Аппаратное обеспечение компьютера: микрофон, камера, клавиатура, мышь, монитор, принтер, наушники, колонки, жёсткий диск, оперативная память, процессор, системный блок, графический планшет, гарнитура, сенсорный экран. Основные и периферийные устройства компьютера. Устройства ввода, вывода и ввода-вывода. Программное обеспечение (основные и прикладные программы). Операционная система. Кнопки управления окнами. Рабочий стол. Меню «Пуск», меню программ. Файловая система компьютера.

2. Теоретические основы информатики

Понятие «информация». Виды информации по форме представления. Способы организации информации и информационные процессы. Хранение, передача, обработка (развёрнутое представление). Источник информации, приёмник информации. Объекты и их свойства. Объект, имя объектов, свойства объектов. Логические утверждения. Высказывания: простые, с отрицанием, с конструкциями «все», «ни один», «некоторые», сложные с конструкциями «и», «или».

3. Алгоритмы и программирование

Алгоритмы. Визуальная среда программирования Scratch. Интерфейс визуальной среды программирования Scratch. Линейный алгоритм и программы. Скрипты на Scratch. Действия со спрайтами: смена костюма, команд «говорить», «показаться» «спрятаться», «ждать». Scratch: циклы, анимация, повороты (угол, градусы, градусная мера) и вращение, движение. Алгоритм с ветвлением и его блок-схема. Использование условий при составлении программ на Scratch.

4. Информационные технологии

Графический редактор. Создание и сохранение графического файла. Инструменты графического редактора: карандаш, заливка, фигуры (дополнительные параметры фигур), цвет, ластик, текст, кисти. Добавление новых цветов в палитру, изменение масштаба изображения и размера рабочего полотна. Копирование и вставка фрагмента изображения. Коллаж. Текстовый процессор. Создание и сохранение текстового документа. Редактирование текста средствами текстового процессора и с использованием «горячих» клавиш. Инструменты редактирования: удалить,

копировать, вставить, разделить на абзацы, исправить ошибки. Форматирование. Инструменты форматирования: шрифт, кегль, начертание, цвет. Изображения в тексте: добавление, положение. Маркированные и нумерованные списки. Знакомство с редактором презентаций. Способы организации информации. Добавление объектов на слайд: заголовок, текст, таблица, схема. Оформление слайдов. Действия со слайдами: создать, копировать, вставить, удалить, переместить. Макет слайдов.

ТЕМАТИЧЕСКОЕ ПЛАНИРОВАНИЕ КУРСА «ОСНОВЫ ЛОГИКИ И АЛГОРИТМИКИ»

1 КЛАСС

№ п/п	Наименование разделов и тем программы	Количество часов			Электронные (цифровые) образовательные ресурсы
		Всего	Контрольные работы	Практические работы	
1	Введение в ИКТ	5			«Компьютерный практикум для начальной школы» «Курс элементарной компьютерной грамотности для начальной школы» Система виртуальных лабораторий по информатике «Задачник 2-6»
2	Информация и компьютер	4			«Компьютерный практикум для начальной школы» «Курс элементарной компьютерной грамотности для начальной школы» Система виртуальных лабораторий по информатике «Задачник 2-6»
3	Логика. Объекты	4			«Компьютерный практикум для начальной школы» «Курс элементарной компьютерной грамотности для начальной школы» Система виртуальных лабораторий по информатике «Задачник 2-6»
4	Логика. Множества	4			«Компьютерный практикум для начальной школы» «Курс элементарной компьютерной грамотности для начальной школы» Система виртуальных лабораторий по информатике «Задачник 2-6»
	Алгоритмы	3			«Компьютерный практикум для начальной школы» «Курс элементарной компьютерной грамотности для начальной школы» Система виртуальных лабораторий по

					информатике «Задачник 2-6»
	Систематизация знаний	3			«Компьютерный практикум для начальной школы» «Курс элементарной компьютерной грамотности для начальной школы» Система виртуальных лабораторий по информатике «Задачник 2-6»
5	Резервное время	5			«Компьютерный практикум для начальной школы» «Курс элементарной компьютерной грамотности для начальной школы» Система виртуальных лабораторий по информатике «Задачник 2-6»
	Итого	33			/

2 класс

№ п/п	Наименование разделов и тем программы	Количество часов			Электронные (цифровые) образовательные ресурсы
		Всего	Контрольные работы	Практические работы	
1	Теория информации	5			«Компьютерный практикум для начальной школы» «Курс элементарной компьютерной грамотности для начальной школы» Система виртуальных лабораторий по информатике «Задачник 2-6»
2	Устройство компьютера	5			«Компьютерный практикум для начальной школы» «Курс элементарной компьютерной грамотности для начальной школы» Система виртуальных лабораторий по информатике «Задачник 2-6»
3	Текстовый редактор	4			«Компьютерный практикум для начальной школы» «Курс элементарной компьютерной грамотности для начальной школы» Система виртуальных лабораторий по информатике «Задачник 2-6»
4	Алгоритмы и логика	5			«Компьютерный практикум для начальной школы» «Курс элементарной компьютерной

					грамотности для начальной школы» Система виртуальных лабораторий по информатике «Задачник 2-6»
	Графический редактор	5			«Компьютерный практикум для начальной школы» «Курс элементарной компьютерной грамотности для начальной школы» Система виртуальных лабораторий по информатике «Задачник 2-6»
	Систематизация знаний	4			«Компьютерный практикум для начальной школы» «Курс элементарной компьютерной грамотности для начальной школы» Система виртуальных лабораторий по информатике «Задачник 2-6»
5	Резервное время	6			«Компьютерный практикум для начальной школы» «Курс элементарной компьютерной грамотности для начальной школы» Система виртуальных лабораторий по информатике «Задачник 2-6»
	Итого	34			/

ЗКЛАСС

№ п/п	Наименование разделов и тем программы	Количество часов			Электронные (цифровые) образовательные ресурсы
		Всего	Контрольные работы	Практические работы	
1	Введение в ИКТ	6			«Компьютерный практикум для начальной школы» «Курс элементарной компьютерной грамотности для начальной школы» Система виртуальных лабораторий по информатике «Задачник 2-6»
2	Текстовый процессор	4			«Компьютерный практикум для начальной школы» «Курс элементарной компьютерной грамотности для начальной школы» Система виртуальных лабораторий по информатике «Задачник 2-6»

3	Графический редактор	4			«Компьютерный практикум для начальной школы» «Курс элементарной компьютерной грамотности для начальной школы» Система виртуальных лабораторий по информатике «Задачник _____ 2-6»
4	Логика	6			«Компьютерный практикум для начальной школы» «Курс элементарной компьютерной грамотности для начальной школы» Система виртуальных лабораторий по информатике «Задачник _____ 2-6»
	Алгоритмы. Блок-схемы	5			«Компьютерный практикум для начальной школы» «Курс элементарной компьютерной грамотности для начальной школы» Система виртуальных лабораторий по информатике «Задачник _____ 2-6»
	Систематизация знаний	3			«Компьютерный практикум для начальной школы» «Курс элементарной компьютерной грамотности для начальной школы» Система виртуальных лабораторий по информатике «Задачник _____ 2-6»
5	Резервное время	6			«Компьютерный практикум для начальной школы» «Курс элементарной компьютерной грамотности для начальной школы» Система виртуальных лабораторий по информатике «Задачник _____ 2-6»
	Итого	34			/

4 класс

№ п/п	Наименование разделов и тем программы	Количество часов			Электронные (цифровые) образовательные ресурсы
		Всего	Контрольные работы	Практические работы	

1	Введение в ИКТ	5			«Компьютерный практикум для начальной школы» «Курс элементарной компьютерной грамотности для начальной школы» Система виртуальных лабораторий по информатике «Задачник 2-6»
2	Графический и текстовый редакторы	4			«Компьютерный практикум для начальной школы» «Курс элементарной компьютерной грамотности для начальной школы» Система виртуальных лабораторий по информатике «Задачник 2-6»
3	Редактор презентаций	5			«Компьютерный практикум для начальной школы» «Курс элементарной компьютерной грамотности для начальной школы» Система виртуальных лабораторий по информатике «Задачник 2-6»
4	Алгоритмы 1	5			«Компьютерный практикум для начальной школы» «Курс элементарной компьютерной грамотности для начальной школы» Система виртуальных лабораторий по информатике «Задачник 2-6»
	Алгоритмы 2	5			«Компьютерный практикум для начальной школы» «Курс элементарной компьютерной грамотности для начальной школы» Система виртуальных лабораторий по информатике «Задачник 2-6»
	Систематизация знаний	4			«Компьютерный практикум для начальной школы» «Курс элементарной компьютерной грамотности для начальной школы» Система виртуальных лабораторий по информатике «Задачник 2-6»
5	Резервное время	6			«Компьютерный практикум для начальной школы» «Курс элементарной компьютерной грамотности для начальной школы»

					Система виртуальных лабораторий по информатике «Задачник 2-6»
	Итого	34			/

2.1.14 Рабочая программа курса внеурочной деятельности «Путешествуем с английским»

ПОЯСНИТЕЛЬНАЯ ЗАПИСКА

В основе современной российской концепции образования в области иностранных языков лежит формирование пяти компетенций: речевой, языковой, социокультурной, компенсаторной, учебно-познавательной. Всё это в совокупности составляет коммуникативную компетенцию. В условиях модернизации образования, профильно-ориентированного обучения возникает необходимость изучения иностранных языков на качественно новом уровне. На начальном этапе (1 – 4 классы) обучения возникает необходимость последовательного и системного развития у учащихся речевой, социокультурной, языковой компетенции, формирование умений межкультурного общения на иностранных языках.

Обучение разговорной речи – это многогранный процесс. Говорение – это не только выражение собственной мысли средствами языка. Это еще и соответствующая реакция на слова собеседника, понимание его, соответствие нормам общения, принятым в различных ситуациях. Умение вести беседу необходимо для каждого.

Одним из основополагающих видов деятельности при изучении иностранного языка является аудирование. Аудирование формирует у учеников способность усваивать грамматические структуры, не заучивая грамматические правила, а естественным путем, как часть коммуникации.

Работа с текстами (чтение, упражнения на понимание прочитанного) позволяет правильно оформить высказывания, построить предложения в различных временных формах и использовать их в коммуникативных ситуациях. Для достижения этой цели необходимо взаимосвязанное коммуникативно-речевое, социокультурное и языковое развитие школьников с учётом возрастных особенностей.

Программа включает в себя работу над несколькими языковыми аспектами. Тексты для чтения взяты из УМК «Английский в фокусе», Spotlight. Это позволяет ученикам узнавать информацию на разные темы в сравнении: страна изучаемого языка – моя страна.

Материалы для аудирования для 1 – 4-х классов состоят из тестов о культуре и традициях в англоязычных странах и ситуативных диалогов.

На каждом занятии детям предлагается разыгрывать диалоги, отрабатывая речевые клише и используя знания этикета стран.

Программа элективного курса созданы с использованием материалов учебных программ и пособий И.Н. Верещагиной, Т.А. Притыкиной, О. Подоляко, Ю. Ваулиной, О. Афанасьевой, Р. Милруда и личных разработок учителей ЧОУ СОШ «Рекорд».

Актуальность программы элективного курса английского языка

Создание программы элективного курса по английскому языку вызвана необходимостью достижения личностных, предметных, метапредметных результатов в образовательном процессе и для подготовки учащихся к личному общению с представителями разных культур.

Программы элективного курса основаны на принципах системности и последовательности, научности и доступности, наглядности, сознательности и активности.

Целями программы элективного курса для изучения английского языка являются:

1. Предоставление учащимся необходимого объёма лексико-грамматического материала, систематизация знаний и их применение в конкретных коммуникативных ситуациях;
2. Расширение знаний о культуре стран изучаемого языка.

Задачи программы элективного курса для изучения английского языка вытекают из целей:

1. Систематизировать лексико-грамматический материал по темам.
2. Формировать практические умения и навыки в коммуникативных ситуациях.
3. Проводить контроль ЗУН у учащихся для достижения хороших результатов.

Для успешной реализации задач необходимо:

1. Обобщение передового опыта методистов, учителей по проблеме углублённого изучения иностранного языка.
2. Знание особенностей психологического развития каждого учащегося и коллектива в целом.
3. Включение в учебный процесс современных образовательных технологий.
4. Поддержание интереса к предмету «иностранный язык» путём включения межпредметных связей, креативных заданий в учебный процесс.

Учителю предоставляется право самостоятельного выбора методических путей и приёмов решения этих задач. Дифференциация требований к учащимся на основе достижения всеми обязательного уровня подготовки способствует разгрузке школьников, обеспечивает их посильной работой и формирует у них положительное отношение к учёбе. Важным условием правильной организации учебно-воспитательного процесса является выбор учителем рациональной системы методов и приёмов обучения, сбалансированное сочетание традиционных и новых методов обучения, использование технических средств, в том числе информационно-компьютерных технологий. Внимание учителя должно быть направлено на развитие речи учащихся, формирование у них навыков умственного труда – планирование своей работы, поиск рациональных путей её выполнения, критическую оценку результатов.

Сроки реализации программы элективного курса

Программы элективного курса для 2 – 4-х классов рассчитаны на 34 часа (1 час в неделю в течение учебного года). Материал занятий формируется педагогом в зависимости от возрастных особенностей и подготовленности учащихся. Контроль (обобщение по пройденным темам) проводится 2 раза в год.

Форма организации курса внеурочной деятельности «Путешествуем с английским» - учебная игра.

Педагогические технологии и методики для формирования ЗУН у учащихся по программе элективного курса:

1. Индуктивный метод обучения (от упражнения, презентации к правилу, обобщению, применению).
2. Использование информационных технологий.
3. Осуществление межпредметных связей.
4. Сопоставительный анализ лексико-грамматического материала.
5. Оценивание знаний учащихся по пройденному материалу в форме беседы.

Предполагаемые результаты.

Учащиеся по окончании элективного курса должны овладеть следующими **языковыми компетенциями:**

1. Учебно-познавательной:

- умения организовывать свою познавательную деятельность (от постановки до получения результата);
- умения пользоваться приёмами мыслительной деятельности, как группировка, сравнение;
- передавать количественные, пространственные, временные представления изученными средствами английского языка;
- разыгрывать воображаемые ситуации по темам;
- описывать объекты согласно изучаемой лексике, выражать свои мысли при помощи изученных грамматических конструкций;
- умения воспринимать и использовать мультимедийные ресурсы для практической деятельности;
- умения оценивать и корректировать свое поведение в окружающей среде и повседневной жизни.

2. Речевой:

- развития коммуникативных умений в четырёх основных видах речевой деятельности

(говорении, аудировании, чтении, письме);

- умения использовать изученные лексические единицы в монологической и диалогической речи;

- умения использовать грамматические конструкции по моделям в устной и письменной речи.

3. Языковой:

- овладение новыми языковыми средствами (фонетическими, орфографическими, лексическими, грамматическими) в соответствии с темами и сферами общения: увеличение объёма используемых лексических единиц, развитие навыков оперирования языковыми единицами в коммуникативных целях;

- применять правила чтения и орфографии на основе изученного лексического материала;

- соблюдать правильную интонацию в повелительных, утвердительных, вопросительных, восклицательных предложениях;

- развивать познавательные интересы в процессе приобретения знаний по иностранному языку с использованием различных источников информации, в том числе компьютерных;

- овладевать умениями применять полученные знания в целях коммуникации.

4. Коммуникативной:

- развитие умения общения учащихся с носителями английского языка с помощью переписки, встреч, использования Интернет-ресурсов;

- ознакомление с детским зарубежным фольклором и более глубокое осознание некоторых особенностей родного языка.

5. Компенсаторной:

- развитие умений выходить из положения в условиях дефицита языковых средств при получении и передаче информации.

6. Социокультурной:

- познакомиться с образцами национального фольклора на иностранном языке;

- воспитывать у учащихся уважение к языку и культуре разных этносов в духе толерантности;

- воспитывать осознание своего места в мире с точки зрения коммуникации на иностранном языке с представителями других языковых культур.

В результате освоения элективного курса по английскому языку должны быть достигнуты **личностные, метапредметные и предметные результаты освоения учебного предмета.**

Личностные результаты отражаются в индивидуальных качественных свойствах

учащихся, которые они должны приобрести в процессе освоения элективного курса:

- уважительное отношение к культуре народов нашей страны и мира в целом;
- понимание особой роли культуры в жизни общества и каждого отдельного человека;
- сформированность потребностей в общении с представителями других языков и культур, к самостоятельной практической деятельности;
- умение сотрудничать с товарищами в процессе совместной деятельности, соотносить свою часть работы с общим замыслом;
- умение обсуждать и анализировать собственную деятельность и работу одноклассников с позиций творческих задач данной темы, с точки зрения содержания и средств его выражения.

Метапредметные результаты характеризуют уровень:

- сформированности способностей учащихся, проявляющихся в познавательной и практической творческой деятельности:
- овладение умением сравнивать, анализировать, выделять главное, обобщать;
- овладение умением вести диалог, распределять функции и роли в процессе выполнения коллективной работы;
- использование средств информационных технологий для решения различных учебно-творческих задач;
- умение планировать и грамотно осуществлять учебные действия в соответствии с поставленной задачей;
- осознанное стремление к освоению новых знаний и умений, к достижению более высоких и оригинальных творческих результатов.

Предметные результаты характеризуют опыт учащихся в учебной творческой деятельности, который приобретается и закрепляется в процессе освоения учебного предмета:

- знание видов учебной деятельности: аудирование, чтение, составление писем, выполнение упражнений по прослушанному и прочитанному тексту, создание и защита проектов;
- понимание и оценка своей деятельности и применение своих умений, знаний и представлений в процессе выполнения разных видов работ;
- способность узнавать, воспринимать, описывать и оценивать материал и виды деятельности;
- умение обсуждать и анализировать тексты и упражнения к ним.

В целях соблюдения здоровьесберегающих технологий, поддержания устойчивого интереса к изучению иностранных языков рекомендуется применять следующие **обучающие и**

игровые компьютерные программы по иностранному языку для закрепления пройденного грамматического материала, контроля ЗУН и для релаксации:

1. «Tell Me More Kids» (для начинающих, продолжающих изучать язык, желающих улучшить свои знания).
2. «Amusing English».
3. «Learn English».
4. «English for Beginners».

Такая форма подачи облегчает восприятие лексико-грамматического материала, систематизирует знания учащихся. Упражнения по текстам для чтения и аудирования являются тренировочными и помогут осуществить контроль за усвоением лексико-грамматического материала, а также будут полезны для предварительной подготовки учащихся к контрольным работам и тестам, итоговым зачётам и выпускным экзаменам. Отбор текстов и отдельных видов работ предусматривает несколько вариантов разной степени сложности, а это позволяет выбрать необходимый материал с учётом степени подготовленности учащихся. Программа элективного курса делает процесс обучения английскому языку доступным, познавательным, креативным, деятельностным.

УЧАЩИЕСЯ 1 – 4-х КЛАССОВ

по окончании элективного курса

Должны знать:

- основные значения изученных лексических единиц; активный запас фраз-клише, грамматические правила;
- особенности структуры простых повествовательных, отрицательных, вопросительных предложений; интонацию различных коммуникативных типов предложений;
- основные грамматические правила в пределах тем для учащихся 2 – 4-х классов в системе, определять признаки изученных грамматических явлений;
- основные нормы речевого этикета;
- наизусть рифмованные произведения детского фольклора, имена персонажей детских литературных произведений;
- роль владения иностранными языками в современном мире, особенности образа жизни, быта, культуры стран изучаемого языка.

Должны уметь:

- применять грамматические правила в пределах тем для учащихся 2 – 4-х классов в системе и в коммуникативных ситуациях;
- понимать на слух речь учителя, одноклассников, основное содержание текстов с опорой и без опоры на зрительную наглядность;

- организовать учебную деятельность, доступную учащимся 2 – 4-х классов;
- находить ключевые слова при работе с текстом;
- участвовать в элементарном этикетном диалоге;
- читать мини-тексты, построенные на изученном языковом материале, соблюдая правила произношения и соответствующую интонацию;
- читать про себя, понимать основное содержание небольших текстов, доступных по содержанию и языковому материалу;
- списывать текст на английском языке, выписывать из него и вставлять в него слова, анализировать в соответствии с решаемой учебной задачей;
- участвовать в проектной деятельности межпредметного характера;
- использовать приобретенные знания и коммуникативные умения в практической деятельности и повседневной жизни

ТЕМАТИЧЕСКОЕ ПЛАНИРОВАНИЕ 1 класс

№ п/п	Наименование разделов и тем программы	Количество часов	Виды деятельности	Целевые приоритеты воспитания	Электронные (цифровые) образовательные ресурсы
1.	Знакомство.	5	Фонетическая сторона речи; Лексическая сторона речи; Грамматическая сторона речи; Социокультурные знания и умения;	- воспитание интереса к предмету, к учению; - обеспечить нравственное воспитание учащихся - воспитывать усидчивость, умение преодолевать трудности, аккуратность при выполнении заданий, силы воли, упорства; - воспитание познавательной активности и самостоятельности, настойчивости; - воспитывать доброжелательное отношение учащихся друг к другу	Обучающее видео https://youtu.be/R1RdtOZ76x8 https://ok.ru/video/9157150192
2.	Я и моя семья.	7	Диалогическая речь; Монологическая речь; Аудирование; Смысловое чтение; Письмо; Фонетическая сторона речи; Лексическая сторона речи; Социокультурные знания и умения;	- воспитание интереса к предмету, к учению; - обеспечить нравственное воспитание учащихся - воспитывать усидчивость, умение преодолевать трудности, аккуратность при выполнении заданий, силы воли, упорства; - воспитание познавательной активности и самостоятельности, настойчивости;	Обучающее видео https://wordwall.net/ru/resource/23052420

				- воспитывать доброжелательное отношение учащихся друг к другу	
3.	Мир моих увлечений.	5	Монологическая речь; Аудирование; Смысловое чтение; Письмо; Фонетическая сторона речи; Лексическая сторона речи; Грамматическая сторона речи; Социокультурные знания и умения;	- воспитание интереса к предмету, к учению; - обеспечить нравственное воспитание учащихся - воспитывать усидчивость, умение преодолевать трудности, аккуратность при выполнении заданий, силы воли, упорства; - воспитание познавательной активности и самостоятельности, настойчивости; - воспитывать доброжелательное отношение учащихся друг к другу	Обучающее видео https://wordwall.net/ru/resource/28981692 https://yandex.ru/video/preview/8079165303480067588 https://youtu.be/qD1pnquN_DM
4.	Я и мои друзья.	6	Монологическая речь; Аудирование; Смысловое чтение; Письмо; Фонетическая сторона речи; Лексическая сторона речи; Грамматическая сторона речи; Социокультурные знания и умения;	- воспитание интереса к предмету, к учению; - обеспечить нравственное воспитание учащихся - воспитывать усидчивость, умение преодолевать трудности, аккуратность при выполнении заданий, силы воли, упорства; - воспитание познавательной активности и самостоятельности, настойчивости; - воспитывать доброжелательное отношение учащихся друг к другу	Обучающее видео https://youtu.be/vIdMki7PIUY

5.	Моя школа.	4	Монологическая речь; Аудирование; Смысловое чтение; Письмо; Фонетическая сторона речи; Лексическая сторона речи; Грамматическая сторона речи; Социокультурные знания и умения;	- воспитание интереса к предмету, к учению; - обеспечить нравственное воспитание учащихся - воспитывать усидчивость, умение преодолевать трудности, аккуратность при выполнении заданий, силы воли, упорства; - воспитание познавательной активности и самостоятельности, настойчивости; - воспитывать доброжелательное отношение учащихся друг к другу	Обучающее видео, интерактивная игра https://youtu.be/8wZi38IF28E https://wordwall.net/ru/resource/17724627
	Мир вокруг меня.	6	Монологическая речь; Аудирование; Смысловое чтение; Письмо; Фонетическая сторона речи; Лексическая сторона речи; Грамматическая сторона речи; Социокультурные знания и умения;	- воспитание интереса к предмету, к учению; - обеспечить нравственное воспитание учащихся - воспитывать усидчивость, умение преодолевать трудности, аккуратность при выполнении заданий, силы воли, упорства; - воспитание познавательной активности и самостоятельности, настойчивости; - воспитывать доброжелательное отношение учащихся друг к другу	Обучающее видео https://wordwall.net/ru/resource/1094165 Обучающее видео, интерактивная игра https://youtu.be/8wZi38IF28E https://wordwall.net/ru/resource/17724627

ТЕМАТИЧЕСКОЕ ПЛАНИРОВАНИЕ 2 класс

№ п/п	Наименование разделов и тем программы	Количество часов	Виды деятельности	Целевые приоритеты воспитания	Электронные (цифровые) образовательные ресурсы
-------	---------------------------------------	------------------	-------------------	-------------------------------	--

1.	Давайте знакомиться! (4 ч.)	4	Фонетическая сторона речи; Лексическая сторона речи; Грамматическая сторона речи; Социокультурные знания и умения;	- воспитание интереса к предмету, к учению; - обеспечить нравственное воспитание учащихся - воспитывать усидчивость, умение преодолевать трудности, аккуратность при выполнении заданий, силы воли, упорства; - воспитание познавательной активности и самостоятельности, настойчивости; - воспитывать доброжелательное отношение учащихся друг к другу	Обучающее видео https://wordwall.net/ru/resource/23052420 https://yandex.ru/video/preview/3392637219992200315 https://youtu.be/Df6MucbSDE0
2.	Где ты живёшь? (8ч.)	8			
3.	Праздники в разных странах. (6ч.)	6	Диалогическая речь; Монологическая речь; Аудирование; Смысловое чтение; Письмо; Фонетическая сторона речи; Лексическая сторона речи; Социокультурные знания и умения;	- воспитание интереса к предмету, к учению; - обеспечить нравственное воспитание учащихся - воспитывать усидчивость, умение преодолевать трудности, аккуратность при выполнении заданий, силы воли, упорства; - воспитание познавательной активности и самостоятельности, настойчивости; - воспитывать доброжелательное отношение	Обучающее видео https://wordwall.net/ru/resource/18059394 https://yandex.ru/video/preview/3643645437305580814 Интерактивная игра https://wordwall.net/ru/resource/28517653

				учащихся друг к другу	
4.	Мир моих увлечений. (9ч.)	9	Монологическая речь; Аудирование; Смысловое чтение; Письмо; Фонетическая сторона речи; Лексическая сторона речи; Грамматическая сторона речи; Социокультурные знания и умения;	- воспитание интереса к предмету, к учению; - обеспечить нравственное воспитание учащихся - воспитывать усидчивость, умение преодолевать трудности, аккуратность при выполнении заданий, силы воли, упорства; - воспитание познавательной активности и самостоятельности, настойчивости; - воспитывать доброжелательное отношение учащихся друг к другу	Интерактивная игра https://wordwall.net/ru/resource/19191374 Обучающее видео https://yandex.ru/video/preview/8917471612049620773
5.	У природы нет плохой погоды! (7ч.)	7	Монологическая речь; Аудирование; Смысловое чтение; Письмо; Фонетическая сторона речи; Лексическая сторона речи; Грамматическая сторона речи; Социокультурные знания и умения;	- воспитание интереса к предмету, к учению; - обеспечить нравственное воспитание учащихся - воспитывать усидчивость, умение преодолевать трудности, аккуратность при выполнении заданий, силы воли, упорства; - воспитание познавательной активности и самостоятельности, настойчивости; - воспитывать доброжелательное отношение	Интерактивная игра https://wordwall.net/ru/resource/16163151

				учащихся друг к другу	
Итого:34					

ТЕМАТИЧЕСКОЕ ПЛАНИРОВАНИЕ 3 класс

№ п/п	Наименование разделов и тем программы	Количество часов	Виды деятельности	Целевые приоритеты воспитания	Электронные (цифровые) образовательные ресурсы
1.	Рассказы о себе	8	Фонетическая сторона речи; Лексическая сторона речи; Грамматическая сторона речи; Социокультурные знания и умения;	- воспитание интереса к предмету, к учению; - обеспечить нравственное воспитание учащихся - воспитывать усидчивость, умение преодолевать трудности, аккуратность при выполнении заданий, силы воли, упорства; - воспитание познавательной активности и самостоятельности, настойчивости; - воспитывать доброжелательное отношение учащихся друг к другу	Обучающее видео https://wordwall.net/ru/resource/23052420 https://yandex.ru/video/preview/3392637219992200315 https://youtu.be/Df6MucbSDE0
2.	Столицы России и Англии	6	Диалогическая речь; Монологическая речь; Аудирование; Смысловое чтение; Письмо; Фонетическая сторона речи; Лексическая сторона речи; Социокультурные знания и	- воспитание интереса к предмету, к учению; - обеспечить нравственное воспитание учащихся - воспитывать усидчивость, умение преодолевать трудности, аккуратность при выполнении заданий, силы воли, упорства; - воспитание познавательной активности и	Обучающее видео https://wordwall.net/ru/resource/18059394 https://yandex.ru/video/preview/3643645437305580814 Интерактивная игра https://wordwall.net/ru/resource/28517653

			умения;	самостоятельности, настойчивости; - воспитывать доброжелательное отношение учащихся друг к другу	
3.	Мои любимые праздники	7	Монологическая речь; Аудирование; Смысловое чтение; Письмо; Фонетическая сторона речи; Лексическая сторона речи; Грамматическая сторона речи; Социокультурные знания и умения;	- воспитание интереса к предмету, к учению; - обеспечить нравственное воспитание учащихся - воспитывать усидчивость, умение преодолевать трудности, аккуратность при выполнении заданий, силы воли, упорства; - воспитание познавательной активности и самостоятельности, настойчивости; - воспитывать доброжелательное отношение учащихся друг к другу	Интерактивная игра https://wordwall.net/ru/resource/19191374 Обучающее видео https://yandex.ru/video/preview/8917471612049620773
4.	Ты любишь спорт?	7	Монологическая речь; Аудирование; Смысловое чтение; Письмо; Фонетическая сторона речи; Лексическая сторона речи; Грамматическая сторона речи; Социокультурные знания и умения;	- воспитание интереса к предмету, к учению; - обеспечить нравственное воспитание учащихся - воспитывать усидчивость, умение преодолевать трудности, аккуратность при выполнении заданий, силы воли, упорства; - воспитание познавательной активности и самостоятельности, настойчивости; - воспитывать доброжелательное отношение учащихся друг к другу	Обучающее видео https://yandex.ru/video/preview/ Интерактивная викторина https://wordwall.net/ru/resource/8873234
5.	Мы любим путешествовать	6	Монологическая речь; Аудирование; Смысловое чтение; Письмо; Фонетическая сторона речи; Лексическая сторона речи;	- воспитание интереса к предмету, к учению; - обеспечить нравственное воспитание учащихся - воспитывать усидчивость, умение преодолевать трудности, аккуратность при	Интерактивная игра https://wordwall.net/ru/resource/2590477

		Грамматическая сторона речи; Социокультурные знания и умения;	выполнении заданий, силы воли, упорства; - воспитание познавательной активности и самостоятельности, настойчивости; - воспитывать доброжелательное отношение учащихся друг к другу	
Итого:34				

ТЕМАТИЧЕСКОЕ ПЛАНИРОВАНИЕ 4 класс

№ п/п	Наименование разделов и тем программы	Количество часов	Виды деятельности	Целевые приоритеты воспитания	Электронные (цифровые) образовательные ресурсы
1.1.	Рассказы о себе	6	Фонетическая сторона речи; Лексическая сторона речи; Грамматическая сторона речи; Социокультурные знания и умения;	- воспитание интереса к предмету, к учению; - обеспечить нравственное воспитание учащихся - воспитывать усидчивость, умение преодолевать трудности, аккуратность при выполнении заданий, силы воли, упорства; - воспитание познавательной активности и самостоятельности, настойчивости; - воспитывать доброжелательное отношение учащихся друг к другу	Обучающее видео https://wordwall.net/ru/resource/23052420 https://yandex.ru/video/preview/3392637219992200315 https://youtu.be/Df6MucbSDE0
1.2.	Времена года. Праздники.	10	Диалогическая речь; Монологическая речь; Аудирование; Смысловое чтение; Письмо; Фонетическая сторона речи; Лексическая сторона речи; Социокультурные знания и умения;	- воспитание интереса к предмету, к учению; - обеспечить нравственное воспитание учащихся - воспитывать усидчивость, умение преодолевать трудности, аккуратность при выполнении заданий, силы воли, упорства; - воспитание познавательной активности и самостоятельности, настойчивости; - воспитывать доброжелательное отношение	Обучающее видео https://wordwall.net/ru/resource/18059394 https://yandex.ru/video/preview/3643645437305580814 Интерактивная игра https://wordwall.net/ru/resource/28517653

				учащихся друг к другу	
1.3.	Что я люблю?	8	Монологическая речь; Аудирование; Смысловое чтение; Письмо; Фонетическая сторона речи; Лексическая сторона речи; Грамматическая сторона речи; Социокультурные знания и умения;	- воспитание интереса к предмету, к учению; - обеспечить нравственное воспитание учащихся - воспитывать усидчивость, умение преодолевать трудности, аккуратность при выполнении заданий, силы воли, упорства; - воспитание познавательной активности и самостоятельности, настойчивости; - воспитывать доброжелательное отношение учащихся друг к другу	Интерактивная игра https://wordwall.net/ru/resource/19191374 Обучающее видео https://yandex.ru/video/preview/8917471612049620773
1.4	Россия- моя страна	10	Монологическая речь; Аудирование; Смысловое чтение; Письмо; Фонетическая сторона речи; Лексическая сторона речи; Грамматическая сторона речи; Социокультурные знания и умения;	- воспитание интереса к предмету, к учению; - обеспечить нравственное воспитание учащихся - воспитывать усидчивость, умение преодолевать трудности, аккуратность при выполнении заданий, силы воли, упорства; - воспитание познавательной активности и самостоятельности, настойчивости; - воспитывать доброжелательное отношение учащихся друг к другу	Обучающее видео https://wordwall.net/ru/resource/17735574
Итого:34					

2.1.15 Рабочая программа курса внеурочной деятельности «Шахматы в школе»

Пояснительная записка

Программа «Шахматы - школе» предназначена для обучающихся 1-4-х классов начальной школы и составлена на основе программы «Шахматы - школе» под редакцией И.Г.Сухина, в соответствии с требованиями ФГОС начального общего образования и обеспечена УМК (учебники, методические рекомендации для учителя составлены автором программы И.Г.Сухиным)

Программа «Шахматы - школе» позволяет реализовать многие позитивные идеи отечественных теоретиков и практиков - сделать обучение радостным, поддерживать устойчивый интерес к знаниям. Стержневым моментом занятий становится деятельность самих учащихся, когда они наблюдают, сравнивают, классифицируют, группируют, делают выводы, выясняют закономерности. При этом предусматривается широкое использование занимательного материала, включение в занятия игровых ситуаций, чтение дидактических сказок и т. д.

Обучение игре в шахматы с самого раннего возраста помогает многим детям не отстать в развитии от своих сверстников, открывает дорогу к творчеству сотням тысяч детей некоммуникативного типа. Расширение круга общения, возможностей полноценного самовыражения, самореализации позволяет этим детям преодолеть замкнутость, мнимую ущербность.

Шахматы по своей природе остаются, прежде всего, игрой. И ребенок, особенно в начале обучения, воспринимает их именно как игру. Сейчас шахматы стали профессиональным видом спорта, к тому же все детские соревнования носят спортивную направленность. Поэтому развитие личности ребенка происходит через шахматную игру в ее спортивной форме. Спорт вырабатывает в человеке ряд необходимых и требуемых в обществе качеств: целеустремленность, волю, выносливость, терпение, способность к концентрации внимания, смелость, расчет, умение быстро и правильно принимать решения в меняющейся обстановке и т.д. Шахматы, сочетающие в себе также элементы науки и искусства, могут вырабатывать у учащихся эти черты более эффективно, чем другие виды спорта. Формирование этих качеств нуждается, безусловно, в мотивации, а в шахматах любое поражение и извлеченные из него уроки способны создать у ребенка сильнейшую мотивацию к выработке у себя определенных свойств характера.

О социальной значимости шахмат, их возрастающей популярности можно судить по таким весомым аргументам как создание международных организаций, занимающихся популяризацией и пропагандой шахмат, проведение всемирных шахматных олимпиад и многочисленных международных соревнований. Шахматы становятся все более серьезным занятием огромного количества людей и помогают становлению человека в любой среде деятельности, способствуя гармоничному развитию личности.

Шахматы это не только игра, доставляющая детям много радости, удовольствия, но и

действенное эффективное средство их умственного развития, формирования внутреннего плана действий - способности действовать в уме.

Игра в шахматы развивает наглядно-образное мышление, способствует зарождению логического мышления, воспитывает усидчивость, вдумчивость, целеустремленность. Ребенок, обучающийся этой игре, становится собраннее, самокритичнее, привыкает самостоятельно думать, принимать решения, бороться до конца, не унывать при неудачах. Экспериментально же было подтверждено, что дети, вовлеченные в волшебный мир шахмат, лучше успевают в школе, а так же положительно влияют на совершенствование у детей многих психических процессов и таких качеств, как восприятие, внимание, воображение, память, мышление, начальные формы волевого управления поведением. В начальной школе происходят радикальные изменения: на первый план выдвигается развивающая функция обучения, в значительной степени способствующая становлению личности младших школьников и наиболее полному раскрытию их творческих способностей. Древние мудрецы сформулировали суть шахмат так: «Разумом одерживать победу».

Шахматные игры развивают такой комплекс наиважнейших качеств, что с давних пор приобрели особую социальную значимость - это один из самых лучших и увлекательных видов досуга, когда-либо придуманных человечеством.

Поэтому **актуальность данной программы** состоит в том, что она направлена на организацию содержательного досуга учащихся, удовлетворение их потребностей в активных формах познавательной деятельности и обусловлена многими причинами: рост нервно-эмоциональных перегрузок, увеличение педагогически запущенных детей.

В центре современной концепции общего образования лежит идея развития личности ребёнка, формирование его творческих способностей, воспитание важных личностных качеств. Всему этому и многому другому способствует процесс обучения игре в шахматы.

Жизнь заставляет нас на каждом шагу отстаивать правильность своих воззрений, поступать решительно, проявлять в зависимости от обстоятельств выдержку и твердость, осторожность и смелость, умение фантазировать и умение смирять фантазию. И всё это же самое требуется в шахматах. Они многогранны и обладают огромным эмоциональным потенциалом, дарят «упоение в борьбе», но и одновременно требуют умения мобилизовать, и концентрировать внимание, ценить время, сохранять выдержку, распознавать ложь и правду, критически относиться не только к сопернику, но и к самому себе.

Следовательно, они сочетают в себе элементы искусства, науки и спорта.

Соприкосновение с этими важными областями общечеловеческой культуры вызывает в душе ребенка позитивный отклик, способствует гармоничному развитию. Кроме этого, шахматы являются большой школой творчества для детей, это уникальный инструмент развития их творческого мышления.

Цель программы:

Создание условий для личностного и интеллектуального развития учащихся,

формирования общей культуры и организации содержательного досуга посредством обучения игре в шахматы.

Задачи:

- создание условий для формирования и развития ключевых компетенций учащихся (коммуникативных, интеллектуальных, социальных);
- формирование универсальных способов мыслительной деятельности (абстрактно-логического мышления, памяти, внимания, творческого воображения, умения производить логические операции).
- воспитывать потребность в здоровом образе жизни.

Обучение осуществляется на основе общих *методических принципов*:

- **Принцип развивающей** деятельности: игра не ради игры, а с целью развития личности каждого участника и всего коллектива в целом.
- **Принцип активной включенности** каждого ребенка в игровое действие, а не пассивное созерцание со стороны;
- **Принцип доступности**, последовательности и системности изложения программного материала.

Основой организации работы с детьми в данной программе является система *дидактических принципов*:

- **принцип психологической комфортности** - создание образовательной среды, обеспечивающей снятие всех стрессообразующих факторов учебного процесса
- **принцип минимакса** - обеспечивается возможность продвижения каждого ребенка своим темпом;
- **принцип целостного представления о мире** - при введении нового знания раскрывается его взаимосвязь с предметами и явлениями окружающего мира;
- **принцип вариативности** - у детей формируется умение осуществлять собственный выбор и им систематически предоставляется возможность выбора;
- **принцип творчества** - процесс обучения сориентирован на приобретение детьми собственного опыта творческой деятельности.

Изложенные выше принципы интегрируют современные научные взгляды об основах организации развивающего обучения, и обеспечивают решение задач интеллектуального и личностного развития. Это позволяет рассчитывать на проявление у детей устойчивого интереса к занятиям шахматами, появление умений выстраивать внутренний план действий, развивать пространственное воображение, целеустремленность, настойчивость в достижении цели, учит принимать самостоятельные решения и нести ответственность за них.

Основные методы обучения:

Формирование шахматного мышления у ребенка проходит через ряд этапов от репродуктивного повторения алгоритмов и схем в типовых положениях, до творческого применения знаний на практике, подразумевающих, зачастую, отказ от общепринятых стереотипов.

- На начальном этапе преобладают **игровой, наглядный и репродуктивный методы**. Они применяются при знакомстве с шахматными фигурами, изучении шахматной доски, обучении правилам игры, реализации материального перевеса.
- Большую роль играют общие принципы ведения игры на различных этапах шахматной партии, где основным методом становится **продуктивный**. Для того чтобы реализовать на доске свой замысел, учащийся овладевает тактическим арсеналом шахмат, вследствие чего формируется следующий алгоритм мышления: анализ позиции - мотив - идея - расчёт - ход. Продуктивный метод играет большую роль и в дальнейшем при изучении дебютов и основ позиционной игры, особенно при изучении типовых позиций миттельшпиля и эндшпиля.
- При изучении дебютной теории основным методом является **частично-поисковый**. Наиболее эффективно изучение дебютной теории осуществляется в том случае, когда большую часть работы ребенок проделывает самостоятельно.
- На более поздних этапах в обучении применяется **творческий метод**, для совершенствования тактического мастерства учащихся (самостоятельное составление позиций, предусматривающих определенные тактические удары, мат в определенное количество ходов и т.д.).
- **Метод проблемного обучения**. Разбор партий мастеров разных направлений, творческое их осмысление помогает ребенку выработать свой собственный подход к игре.

Использование этих методов предусматривает, прежде всего, обеспечение самостоятельности детей в поисках решения самых разнообразных задач.

Основные формы и средства обучения:

- Практическая игра.
- Решение шахматных задач, комбинаций и этюдов.
- Дидактические игры и задания, игровые упражнения;
- Теоретические занятия, шахматные игры, шахматные дидактические игрушки.
- Участие в турнирах и соревнованиях

Форма организации курса внеурочной деятельности «Шахматы в школе»- факультативный учебный курс.

2. Планируемые результаты освоения курса внеурочной деятельности.

- Данная программа обеспечивает достижение необходимых личностных, метапредметных, предметных результатов освоения курса, заложенных в ФГОС НОО.
- **Личностные** результаты освоения программы – отражают индивидуальные личностные качества обучающихся, которые они должны приобрести в процессе освоения программного материала.
- - формирование основ российской гражданской идентичности, чувства гордости за свою Родину, российский народ и историю России;
- - формирование уважительного отношения к иному мнению, истории и культуре других народов;
- - ориентация на моральные нормы и их выполнение, способность к моральной децентрации;
- - формирование чувства прекрасного и эстетического чувства на основе знакомства с мировой и отечественной шахматной культурой;
- - формирование основ шахматной культуры;
- - понимание необходимости личного участия в формировании собственного здоровья;
- - понимание основных принципов культуры безопасного, здорового образа жизни;
- - наличие мотивации к творческому труду, работе на результат;
- - готовность и способность к саморазвитию и самообучению;
- - уважительное отношение к иному мнению;
- - приобретение основных навыков сотрудничества со взрослыми людьми и сверстниками; умения не создавать конфликтов и находить выходы из спорных ситуаций;
- - этические чувства доброжелательности, толерантности и эмоционально-нравственной отзывчивости, понимания и сопереживания чувствам и обстоятельствам других людей;
- - умение управлять своими эмоциями;
- - дисциплинированность, внимательность, трудолюбие и упорство в достижении поставленных целей;
- - навыки творческого подхода в решении различных задач, к работе на результат;

- - оказание бескорыстной помощи окружающим.

Метапредметные результаты освоения программы - характеризуют уровень

Сформированности **универсальных учебных действий:**
познавательных, коммуникативных и регулятивных.

• **Познавательные УУД:**

- - умение с помощью педагога и самостоятельно выделять, и формулировать познавательную цель деятельности в области шахматной игры;
- - овладение способом структурирования шахматных знаний;
- - овладение способом выбора наиболее эффективного способа решения учебной задачи в зависимости от конкретных условий;
- - овладение способом поиска необходимой информации;
- - умение совместно с учителем самостоятельно ставить и формулировать проблему, самостоятельно создавать алгоритмы деятельности при решении проблемы творческого или поискового характера;
- - овладение действием моделирования, а также широким спектром логических действий и операций, включая общие приёмы решения задач;
- - умение строить логические цепи рассуждений;
- - умение анализировать результат своих действий;
- - умение воспроизводить по памяти информацию;
- - умение устанавливать причинно – следственные связи;
- - умение логически рассуждать, просчитывать свои действия, предвидеть реакцию соперника, сравнивать, развивать концентрацию внимания, умение находить нестандартные решения.

• **Коммуникативные УУД:**

- - находить компромиссы и общие решения, разрешать конфликты на основе согласования различных позиций;
- - формулировать, аргументировать и отстаивать свое мнение, уметь вести дискуссию, обсуждать содержание и результаты совместной деятельности;
- - умение донести свою позицию до других;
- - умения учитывать позицию партнера (собеседника), организовывать и

осуществлять сотрудничество и кооперацию с учителем и сверстниками, адекватно передавать информацию и отображать предметное содержание и условия деятельности в речи.

Регулятивные УУД:

- - умение планировать, контролировать и объективно оценивать свои умственные, физические, учебные и практические действия в соответствии с поставленной задачей и условиями ее реализации;
- - способность принимать и сохранять учебную цель и задачу, планировать ее реализацию (в том числе во внутреннем плане), контролировать и оценивать свои действия, вносить соответствующие коррективы в их выполнение.

Предметные результаты освоения программы – характеризуют умение и опыт обучающихся, которые приобретаются и закрепляются в процессе освоения учебного предмета.

- – формирование первоначальных представлений о древней игре, о ее позитивном влиянии на развитие человека (физическое, интеллектуальное, эмоциональное, социальное), о физической культуре и здоровье как факторах успешной учебы и социализации;
- – овладение умениями организовать здоровьесберегающую жизнедеятельность (режим дня, утренняя зарядка, оздоровительные мероприятия, подвижные игры и т.д.);
- – взаимодействие со сверстниками по правилам проведения шахматной партии и соревнований в соответствии с шахматным кодексом;
- – выполнение простейших элементарных шахматных комбинаций;
- - развитие восприятия, внимания, воображения, памяти, мышления, начальных форм волевого управления поведением.

Занятия проводятся один раз в неделю по 1 академическому часу, во время занятия обязательно проводятся физкультурные минутки, гимнастика для глаз.

Согласно учебному плану:

В 1 классе курс рассчитан на 33 часа, во 2 классе – 34 часа, в 3 классе – 34 часа, в 4 классе – 34 часа.

3. Содержание курса внеурочной деятельности.

Начальный курс по обучению игре в шахматы максимально прост и доступен младшим школьникам. Большое значение при изучении шахматного курса имеет специально организованная игровая деятельность, использование приема обыгрывания учебных заданий, создания игровых ситуаций.

Особенность программы в том, что на **первом** году обучения ребенок делает первые шаги в мире шахмат. Учащиеся знакомятся с историей возникновения шахматной игры, шахматной доской, фигурами, учатся выполнять различные дидактические задания, разыгрывать положения с ограниченным количеством фигур, блоки игровых позиций на отдельных фрагментах доски. Большое место отводится изучению "доматового" периода игры. На занятиях используется материал, вызывающий особый интерес у детей: загадки, стихи, сказки песни о шахматах, шахматные миниатюры и инсценировки. Ключевым моментом занятий является деятельность самих детей, в которой они наблюдают за передвижением фигур на доске, сравнивают силу фигур и их позицию, делают выводы, выясняют закономерности, делают свои первые шаги на шахматной доске.

Содержание **второго** года обучения включает непосредственно обучение шахматной игре, освоение правил игры в шахматы, а так же знакомятся с шахматной нотацией, творчеством выдающихся шахматистов.

Третий – четвертый год обучения предполагают обучению решения шахматных задач.

Программа «Шахматы – школе»

На занятиях используются обучающие плакаты, диаграммы задачи для самостоятельного решения, загадки, головоломки по темам, лабиринты на шахматной доске, кроссворды, ребусы, шахматное лото, викторины и др., решение которых дают не только информацию о какой-либо фигуре, но и представление об ее игровых возможностях и ограничениях. Кроме этого учащимся предлагаются темы для самостоятельного изучения: «Ферзь против пешки», «Ферзь против короля» и др., занимательные рассказы из истории шахмат, тесты для проверки полученных знаний.

Результаты образовательной деятельности:

- Рост личностного, интеллектуального и социального развития ребёнка, развитие коммуникативных способностей, инициативности, толерантности, самостоятельности.
- Приобретение теоретических знаний и практических навыков в шахматной игре.
- Освоение новых видов деятельности (дидактические игры и задания, игровые упражнения, соревнования).

Конечным результатом обучения считается умение сыграть по правилам шахматную партию от начала до конца. Это предполагает определенную прочность знаний и умение применять их на практике.

Содержание практического раздела программы Первый год обучения (33 часа из расчета 1 час в неделю)

- 1. Шахматная доска.** Шахматная доска, белые и черные поля, горизонталь, вертикаль, диагональ, центр.

Дидактические игры и задания

- "Горизонталь". Двое играющих по очереди заполняют одну из горизонтальных линий шахматной доски кубиками (фишками, пешками и т. п.).
- "Вертикаль". То же самое, но заполняется одна из вертикальных линий шахматной доски.
- "Диагональ". То же самое, но заполняется одна из диагоналей шахматной доски.

2. Шахматные фигуры. Белые, черные, ладья, слон, ферзь, конь, пешка, король.

Дидактические игры и задания

- "Волшебный мешочек". В непрозрачном мешочке по очереди прячутся все шахматные фигуры, каждый из учеников на ощупь пытается определить, какая фигура спрятана.
- "Угадайка". Педагог словесно описывает одну из шахматных фигур, дети должны догадаться, что это за фигура.
- "Секретная фигура". Все фигуры стоят на столе учителя в один ряд, дети по очереди называют все шахматные фигуры, кроме "секретной", которая выбирается заранее; вместо названия этой фигуры надо сказать: "Секрет".
- "Угадай". Педагог загадывает про себя одну из фигур, а дети по очереди пытаются угадать, какая фигура загадана.
- "Что общего?". Педагог берет две шахматные фигуры и спрашивает учеников, чем они похожи друг на друга. Чем отличаются? (Цветом, формой.)
- "Большая и маленькая". На столе шесть разных фигур. Дети называют самую высокую фигуру и ставят ее в сторону. Задача: поставить все фигуры по высоте.

3. Начальная расстановка фигур. Начальное положение (начальная позиция); расположение каждой из фигур в начальной позиции; правило "ферзь любит свой цвет"; связь между горизонталями, вертикалями, диагоналями и начальной расстановкой фигур. *Дидактические игры и задания*

- "Мешочек". Ученики по одной вынимают из мешочка шахматные фигуры и постепенно расставляют начальную позицию.
- "Да и нет". Педагог берет две шахматные фигурки и спрашивает детей, стоят ли эти фигуры рядом в начальном положении.
- "Мяч". Педагог произносит какую-нибудь фразу о начальном положении, к примеру: "Ладья стоит в углу", и бросает мяч кому-то из учеников. Если утверждение верно, то мяч следует поймать.

4. Ходы и взятие фигур. Правила хода и взятия каждой из фигур, игра "на уничтожение", белопольные и чернопольные слоны, одноцветные и разноцветные слоны, качество, легкие и тяжелые фигуры, ладейные, коневые, слоновые, ферзевые, королевские пешки, взятие на проходе, превращение пешки.

Дидактические игры и задания

- "Игра на уничтожение" – важная игра курса. У ребенка формируется внутренний план действий, развивается аналитико-синтетическая функция мышления и др. Педагог играет с учениками ограниченным числом фигур (чаще всего фигура против фигуры). Выигрывает тот, кто побьет все фигуры противника.
- "Один в поле воин". Белая фигура должна побить все черные фигуры, расположенные на шахматной доске, уничтожая каждым ходом по фигуре (черные фигуры считаются заколдованными, недвижимыми).
- "Лабиринт". Белая фигура должна достичь определенной клетки шахматной доски, не становясь на "заминированные" поля и не перепрыгивая их.
- "Перехитри часовых". Белая фигура должна достичь определенной клетки шахматной доски, не становясь на "заминированные" поля и на поля, находящиеся под ударом черных фигур.
- "Сними часовых". Белая фигура должна побить все черные фигуры, избирается такой маршрут передвижения по шахматной доске, чтобы белая фигура ни разу не оказалась под ударом черных фигур.
- "Кратчайший путь". За минимальное число ходов белая фигура должна достичь определенной клетки шахматной доски.
- "Захват контрольного поля". Игра фигурой против фигуры ведется не с целью уничтожения, а с целью установить свою фигуру на определенное поле. При этом запрещается ставить фигуры на клетки, находящиеся под ударом фигуры противника.
- "Защита контрольного поля". Эта игра подобна предыдущей, но при точной игре обеих сторон не имеет победителя.
- "Атака неприятельской фигуры". Белая фигура должна за один ход напасть на черную фигуру, но так, чтобы не оказаться под боем.
- "Двойной удар". Белой фигурой надо напасть одновременно на две черные фигуры.
- "Взятие". Из нескольких возможных взятий надо выбрать лучшее – побить незащищенную фигуру.
- "Защита". Здесь нужно одной белой фигурой защитить другую, стоящую под боем.
- "Выиграй фигуру". Белые должны сделать такой ход, чтобы при любом ответе черных они проиграли одну из своих фигур.
- "Ограничение подвижности". Это разновидность "игры на уничтожение", но с "заминированными" полями. Выигрывает тот, кто побьет все фигуры противника.

5. Цель шахматной партии. Шах, мат, пат, ничья, мат в один ход, длинная и короткая рокировка и ее правила.

Дидактические игры и задания

- "Шах или не шах". Приводится ряд положений, в которых ученики должны определить: стоит ли король под шахом или нет.
- "Дай шах". Требуется объявить шах неприятельскому королю.
- "Пять шахов". Каждой из пяти белых фигур нужно объявить шах черному королю.
- "Защита от шаха". Белый король должен защититься от шаха.
- "Мат или не мат". Приводится ряд положений, в которых ученики должны определить: дан ли мат черному королю.
- "Первый шах". Игра проводится всеми фигурами из начального положения. Выигрывает тот, кто объявит первый шах.
- "Рокировка". Ученики должны определить, можно ли рокировать в тех или иных случаях.

6. Игра всеми фигурами из начального положения. Самые общие представления о том, как начинать шахматную партию.

Дидактические игры и задания

- "Два хода". Для того чтобы ученик научился создавать и реализовывать угрозы, он играет с педагогом следующим образом: на каждый ход учителя ученик отвечает двумя своими ходами.

К концу первого года обучения дети должны знать:

- шахматные термины: белое и черное поле, горизонталь, вертикаль, диагональ, центр, партнеры, начальное положение, белые, черные, ход, взятие, стоять под боем, взятие на проходе, длинная и короткая рокировка, шах, мат, пат, ничья;
 - названия шахматных фигур: ладья, слон, ферзь, конь, пешка, король; правила хода и взятия каждой фигуры.

К концу первого года обучения дети должны уметь:

- ориентироваться на шахматной доске;
- играть каждой фигурой в отдельности и в совокупности с другими фигурами без нарушений правил шахматного кодекса;
- правильно помещать шахматную доску между партнерами;
- правильно расставлять фигуры перед игрой;
- различать горизонталь, вертикаль, диагональ;
- рокировать;

- объявлять шах;
- ставить мат;
- решать элементарные задачи на мат в один ход.

Второй год обучения (34 часа из расчета 1 час в неделю)

1. Краткая история шахмат. Рождение шахмат. От чатуранги к шатранджу. Шахматы проникают в Европу. Чемпионы мира по шахматам.

2. Шахматная нотация. Обозначение горизонталей и вертикалей, полей, шахматных фигур. Краткая и полная шахматная нотация. Запись шахматной партии. Запись начального положения.

Дидактические игры и задания

- “Назови вертикаль”. Педагог показывает одну из вертикалей, ученики должны назвать ее (например: “Вертикаль “e””), Так школьники называют все вертикали. Затем педагог спрашивает: “На какой вертикали в начальной позиции стоят короли? Ферзи? Королевские слоны? Ферзевые ладьи?” И т. п.
- “Назови горизонталь”. Это задание подобно предыдущему, но дети выявляют горизонталь (например: “Вторая горизонталь”).
- “Назови диагональ”. А здесь определяется диагональ (например: “Диагональ e1 – a5”).
- “Какого цвета поле?” Учитель называет какое-либо поле и просит определить его цвет.
- “Кто быстрее”. К доске вызываются два ученика, и педагог предлагает им найти на демонстрационной доске определенное поле. Выигрывает тот, кто сделает это быстрее.
- “Вижу цель”. Учитель задумывает одно из полей и предлагает ребятам угадать его. Учитель уточняет ответы учащихся.

3. Ценность шахматных фигур. Ценность фигур. Сравнительная сила фигур. Достижение материального перевеса. Способы защиты.

Дидактические игры и задания

- “Кто сильнее”. Педагог показывает детям две фигуры и спрашивает: “Какая фигура сильнее? На сколько очков?”
- “Обе армии равны”. Педагог ставит на столе от одной до четырех фигур и просит ребят расположить на своих шахматных досках другие наборы фигур так, чтобы суммы очков в армиях учителя и ученика были равны.
- “Выигрыш материала”. Педагог расставляет на демонстрационной доске учебные положения, в которых белые должны достичь материального перевеса.

- “Защита”. В учебных положениях требуется найти ход, позволяющий сохранить материальное равенство.

4. Техника матования одинокого короля. Две ладьи против короля. Ферзь и ладья против короля. Король и ферзь против короля. Король и ладья против короля.

Дидактические, игры и задания

- “Шах или мат”. Шах или мат черному королю?
 - “Мат или пат”. Нужно определить, мат или пат на шахматной доске.
 - “Мат в один ход”. Требуется объявить мат в один ход черному королю.
 - “На крайнюю линию”. Белыми надо сделать такой ход, чтобы черный король отступил на одну из крайних вертикалей или горизонталей.
 - “В угол”. Требуется сделать такой ход, чтобы черным пришлось отойти королем на угловое поле.
 - “Ограниченный король”. Надо сделать ход, после которого у черного короля останется наименьшее количество полей для отхода.

5. Достижение мата без жертвы материала. Учебные положения на мат в два хода в дебюте, миттельшпиле и эндшпиле (начале, середине и конце игры). Защита от мата.

Дидактические игры и задания

- “Объяви мат в два хода”. В учебных положениях белые начинают и дают мат в два хода.
- “Защитись от мата”. Требуется найти ход, позволяющий избежать мата в один ход.

6. Шахматная комбинация. Достижение мата путем жертвы шахматного материала (матовые комбинации). Типы матовых комбинаций: темы разрушения королевского прикрытия, отвлечения, завлечения, блокировки, освобождения пространства, уничтожения защиты и др. Шахматные комбинации, ведущие к достижению материального перевеса. Комбинации для достижения ничьей (комбинации на вечный шах, патовые комбинации и др.).

Дидактические игры и задания

- “Объяви мат в два хода”. Требуется пожертвовать материал и дать мат в два хода.
- “Сделай ничью”. Требуется пожертвовать материал и достичь ничьей. “Выигрыш материала”. Надо провести простейшую двухходовую комбинацию и добиться материального перевеса.

К концу второго года обучения дети должны

- обозначение горизонталей, вертикалей, полей, шахматных фигур;
- ценность шахматных фигур, сравнительную силу фигур. **К концу второго года**

обучения дети должны

- записывать шахматную партию;
- матовать одинокого короля двумя ладьями, ферзем и ладьей, королем и ферзем, королем и ладьей;
- проводить элементарные комбинации.

Третий год обучения (34 часа из расчета 1 час в неделю)

1. Основы дебюта. Двух- и трехходовые партии. Невыгодность раннего ввода в игру ладей и ферзя. Игра на мат с первых ходов. Детский мат и защита от него. Игра против “повторюшки-хрюшки”. Принципы игры в дебюте. Быстрейшее развитие фигур. Понятие о темпе. Гамбиты. Наказание “пешкоедов”. Борьба за центр. Безопасная позиция короля. Гармоничное пешечное расположение. Связка в дебюте. Коротко о дебютах. *Дидактические задания*

- “Мат в 1 ход”, “Поставь мат в 1 ход neroкированному королю”, “Поставь детский мат” Белые или черные начинают и объявляют противнику мат в 1 ход.
- “Поймай ладью”, “Поймай ферзя”. Здесь надо найти ход, после которого рано введенная в игру фигура противника неизбежно теряется или проигрывается за более слабую фигуру.
- “Защита от мата” Требуется найти ход, позволяющий избежать мата в 1 ход (как правило, в данном разделе в отличие от второго года обучения таких ходов несколько).
- “Выведи фигуру” Здесь определяется, какую фигуру на какое поле лучше развить.
 - “Поставить мат в 1 ход “повторюшке”. Требуется объявить мат противнику, который слепо копирует ваши ходы.
 - “Мат в 2 хода”. В учебных положениях белые начинают и дают черным мат в 2 хода.
 - “Выигрыш материала”, “Накажи “пешкоеда”. Надо провести маневр, позволяющий получить материальное преимущество.
 - “Можно ли побить пешку?”. Требуется определить, не приведет ли выигрыш пешки к проигрышу материала или мату.
 - “Захвати центр”. Надо найти ход, ведущий к захвату центра.
 - “Можно ли сделать рокировку?”. Тут надо определить, не нарушат ли белые правила игры, если рокируют.
 - “В какую сторону можно рокировать?”. В этом задании определяется сторона, рокируя в которую белые не нарушают правил игры.

- “Чем бить черную фигуру?”. Здесь надо выполнить взятие, позволяющее избежать сдвоения пешек.
- “Сдвой противнику пешки”. Тут требуется так побить неприятельскую фигуру, чтобы у противника образовались сдвоенные пешки.

К концу третьего года обучения дети должны

- принципы игры в дебюте;
- основные тактические приемы;
- что означают термин- дебют.

К концу третьего года обучения дети должны

- грамотно располагать шахматные фигуры в дебюте;
- точно разыгрывать простейшие окончания.

Четвертый год обучения (34 часа из расчета 1 час в неделю)

1. Основы миттельшпиля. Самые общие рекомендации о том, как играть в середине шахматной партии. Тактические приемы. Связка в миттельшпиле. Двойной удар. Открытое нападение. Открытый шах. Двойной шах. Матовые комбинации на мат в 3 хода и комбинации, ведущие к достижению материального перевеса на темы завлечения, отвлечения, блокировки, разрушения королевского прикрытия, освобождения пространства, уничтожения защиты, связки, “рентгена”, перекрытия и др. Комбинации для достижения ничьей.

Дидактические задания

- “Выигрыш материала”. Надо провести типичный тактический прием, либо комбинацию, и остаться с лишним материалом.
 - “Мат в 3 хода”. Здесь требуется пожертвовать материал и объявить красивый мат в 3 хода.
 - “Сделай ничью” Нужно пожертвовать материал и добиться ничьей.

2. Основы эндшпиля. Элементарные окончания. Ферзь против слона, коня, ладьи (простые случаи), ферзя (при неудачном расположении неприятельского ферзя). Ладья против ладьи (при неудачном расположении неприятельской ладьи), слона (простые случаи), коня (простые случаи). Матование двумя слонами (простые случаи). Матование слоном и конем (простые случаи). Пешка против короля. Пешка проходит в ферзи без помощи своего короля. Правило “квадрата”. Пешка проходит в ферзи при помощи своего короля. Оппозиция. Пешка на седьмой, шестой, пятой, четвертой, третьей, второй горизонтали. Ключевые поля. Удивительные ничейные положения (два коня против короля, слон и пешка против короля, конь и пешка против короля). Самые общие рекомендации о том, как играть в эндшпиле.

Дидактические задания

- “Мат в 2 хода”. Белые начинают и дают черным мат в 2 хода. “Мат в 3 хода”. Белые начинают и дают черным мат в 3 хода. “Выигрыш фигуры”.
- “Квадрат”. Надо определить, удастся ли провести пешку в ферзи.
- “Проведи пешку в ферзи”. Тут требуется провести пешку в ферзи.
- “Выигрыш или ничья?”. Здесь нужно определить, выиграно ли данное положение.
- “Куда отступить королем?”. Надо выяснить, на какое поле следует первым ходом отступить королем, чтобы добиться ничьей.
- “Путь к ничьей”. Точной игрой надо добиться ничьей. **К концу четвертого года обучения дети должны знать:**
 - принципы игры в дебюте;
 - основные тактические приемы;
 - что означают термины: дебют, миттельшпиль, эндшпиль, темп, оппозиция, ключевые поля.

К концу четвертого года обучения дети должны уметь:

- грамотно располагать шахматные фигуры в дебюте; находить несложные тактические удары и проводить комбинации;
- точно разыгрывать простейшие окончания.

Тематическое планирование 1 класс

№ п/п	Наименование разделов и тем программы	Количество часов			Электронные (цифровые) образовательные ресурсы
		Всего	Контрольные работы	Практические работы	
Раздел 1. Шахматная доска					
1.1	Знакомство с шахматной доской. Белые и черные	1			Библиотека ЦОК https://m.edsoo.ru/7f41bacc
1.2	Расположение доски между партнерами. Горизонталы и вертикали	1			Библиотека ЦОК https://m.edsoo.ru/7f41bacc
1.3	Диагональ. Большие и короткие диагонали	1			Библиотека ЦОК https://m.edsoo.ru/7f41bacc
Итого по разделу		3			
Раздел 2. Шахматные фигуры					
2.1	Белые и черные	1			Библиотека ЦОК

№ п/п	Наименование разделов и тем программы	Количество часов			Электронные (цифровые) образовательные ресурсы
		Всего	Контрольные работы	Практические работы	
	фигуры.				https://m.edsoo.ru/7f41bacc
2.2	Виды шахматных фигур	1			Библиотека ЦОК https://m.edsoo.ru/7f41bacc
2.3	Виды шахматных фигур	1			Библиотека ЦОК https://m.edsoo.ru/7f41bacc
2.4	Виды шахматных фигур	1			Библиотека ЦОК https://m.edsoo.ru/7f41bacc
2.5	Ход ладьи	1			Библиотека ЦОК https://m.edsoo.ru/7f41bacc
2.6	Слон. Место слона в начальном положении	1			Библиотека ЦОК https://m.edsoo.ru/7f41bacc
2.7	Ход слона	1			Библиотека ЦОК https://m.edsoo.ru/7f41bacc
2.8	Слон. Место слона в начальном положении	1			Библиотека ЦОК https://m.edsoo.ru/7f41bacc
2.9	Ферзь. Место ферзя в начальном положении	1			Библиотека ЦОК https://m.edsoo.ru/7f41bacc
2.10	Ход ферзя	1			Библиотека ЦОК https://m.edsoo.ru/7f41bacc
2.11	Ферзь против ладьи и слона	1			Библиотека ЦОК https://m.edsoo.ru/7f41bacc
2.12	Конь. Место коня в начальном положении	1			Библиотека ЦОК https://m.edsoo.ru/7f41bacc
2.13	Ход коня	1			Библиотека ЦОК https://m.edsoo.ru/7f41bacc
2.14	Конь против ферзя, ладьи, слона	1			Библиотека ЦОК https://m.edsoo.ru/7f41bacc
2.15	Пешка. Место пешки в начальном положении	1			Библиотека ЦОК https://m.edsoo.ru/7f41bacc
2.16	Ход пешки	1			Библиотека ЦОК https://m.edsoo.ru/7f41bacc
2.17	Пешка против ферзя, слона, ладьи, коня	1			Библиотека ЦОК https://m.edsoo.ru/7f41bacc
2.18	Король. Место короля в начальном положении	1			Библиотека ЦОК https://m.edsoo.ru/7f41bacc
2.19	Ход короля	1			Библиотека ЦОК https://m.edsoo.ru/7f41bacc
Итого по разделу		19			
Раздел 3. Шах					
3.1	Шах. Шах ферзем,	1			Библиотека ЦОК

№ п/п	Наименование разделов и тем программы	Количество часов			Электронные (цифровые) образовательные ресурсы
		Всего	Контрольные работы	Практические работы	
	ладьей, слоном, конем, пешкой. Защита от шаха				https://m.edsoo.ru/7f41bacc
3.2	Открытый шах. Двойной шах	1			Библиотека ЦОК https://m.edsoo.ru/7f41bacc
Итого по разделу		2			
Раздел 4. Мат					
4.1	Мат. Цель игры. Мат ферзем, ладьей, слоном, конем, пешкой	1			Библиотека ЦОК https://m.edsoo.ru/7f41bacc
4.2	Мат в один ход. Мат в один ход ферзем, ладьей, слоном, конем, пешкой (простые примеры)	1			Библиотека ЦОК https://m.edsoo.ru/7f41bacc
4.3	Мат в один ход: сложные примеры с большим числом шахматных фигур.	1			Библиотека ЦОК https://m.edsoo.ru/7f41bacc
4.4	Ничья, пат. Отличие пата от мата. Варианты	1			Библиотека ЦОК https://m.edsoo.ru/7f41bacc
4.5	Рокировка. Длинная и короткая рокировка	1			Библиотека ЦОК https://m.edsoo.ru/7f41bacc
4.6	Игровая практика	1			Библиотека ЦОК https://m.edsoo.ru/7f41bacc
4.7	Игровая практика	1			Библиотека ЦОК https://m.edsoo.ru/7f41bacc
4.8	Игровая практика	1			Библиотека ЦОК https://m.edsoo.ru/7f41bacc
Итого по разделу		8			
ОБЩЕЕ КОЛИЧЕСТВО ЧАСОВ ПО ПРОГРАММЕ		33	0	0	

Тематическое планирование 2 класс

№	Наименование	Количество часов	Электронные
---	--------------	------------------	-------------

п/п	разделов и тем программы	Всего	Контрольные работы	Практические работы	(цифровые) образовательные ресурсы
Раздел 1. Повторение					
1.1	Поля, горизонталь, вертикаль, диагональ, центр.	1			Библиотека ЦОК https://m.edsoo.ru/7f41bacc
1.2	Рокировка. Взятие на проходе. Превращение пешки	1			Библиотека ЦОК https://m.edsoo.ru/7f41bacc
Итого по разделу		2			
Раздел 2. Краткая история шахмат					
2.1	Происхождение шахмат. Легенды о шахматах.	1			Библиотека ЦОК https://m.edsoo.ru/7f41bacc
Итого по разделу		1			
Раздел 3. Шахматная нотация					
3.1	Обозначение горизонталей, вертикалей, полей	1			Библиотека ЦОК https://m.edsoo.ru/7f41bacc
3.2	Обозначение шахматных фигур и терминов. Запись начального положения	1			Библиотека ЦОК https://m.edsoo.ru/7f41bacc
3.3	Краткая и полная шахматная нотация. Запись	1			Библиотека ЦОК https://m.edsoo.ru/7f41bacc
Итого по разделу		3			
Раздел 4. Ценность шахматных фигур					
4.1	Ценность фигур. Сравнительная сила фигур.	1			Библиотека ЦОК https://m.edsoo.ru/7f41bacc
4.2	Достижение материального перевеса	1			Библиотека ЦОК https://m.edsoo.ru/7f41bacc
4.3	Достижение материального перевеса. Способы	1			Библиотека ЦОК https://m.edsoo.ru/7f41bacc

№ п/п	Наименование разделов и тем программы	Количество часов			Электронные (цифровые) образовательные ресурсы
		Всего	Контрольные работы	Практические работы	
4.4	Защита	1			Библиотека ЦОК https://m.edsoo.ru/7f41bacc
Итого по разделу		4			
Раздел 5. Техника матования одинокого короля					
4.1	Две ладьи против короля	1			Библиотека ЦОК https://m.edsoo.ru/7f41bacc
4.2	Ферзь и ладья против короля.	1			Библиотека ЦОК https://m.edsoo.ru/7f41bacc
4.3	Ферзь и король против короля.	1			Библиотека ЦОК https://m.edsoo.ru/7f41bacc
4.4	Ладья и король против короля.	1			Библиотека ЦОК https://m.edsoo.ru/7f41bacc
Итого по разделу		4			
Раздел 5. Достижение мата без жертвы материала					
5.1	Учебные положения на мат в два хода в эндшпиле	1			Библиотека ЦОК https://m.edsoo.ru/7f41bacc
5.2	Цугцванг.	1			Библиотека ЦОК https://m.edsoo.ru/7f41bacc
5.3	Учебные положения на мат в два хода в	1			Библиотека ЦОК https://m.edsoo.ru/7f41bacc
5.4	Учебные положения на мат в два хода в дебюте.	1			Библиотека ЦОК https://m.edsoo.ru/7f41bacc
Итого по разделу		4			
Раздел 6. Шахматная комбинация					
6.1	Матовые комбинации. Тема отвлечения	1			Библиотека ЦОК https://m.edsoo.ru/7f41bacc

№ п/п	Наименование разделов и тем программы	Количество часов			Электронные (цифровые) образовательные ресурсы
		Всего	Контрольные работы	Практические работы	
6.2	Матовые комбинации. Тема завлечения.	1			Библиотека ЦОК https://m.edsoo.ru/7f41bacc
6.3	Матовые комбинации. Тема блокировки	1			Библиотека ЦОК https://m.edsoo.ru/7f41bacc
6.4	Тема разрушения королевского прикрытия.	1			Библиотека ЦОК https://m.edsoo.ru/7f41bacc
6.5	Тема освобождения пространства и уничтожения защиты	1			Библиотека ЦОК https://m.edsoo.ru/7f41bacc
6.6	Другие темы комбинаций и сочетание темат. приемов.	2			Библиотека ЦОК https://m.edsoo.ru/7f41bacc
6.7	Тема уничтожения защиты. Тема связки.	1			Библиотека ЦОК https://m.edsoo.ru/7f41bacc
6.8	Тема освобождения пространства. Тема перекрытия	1			Библиотека ЦОК https://m.edsoo.ru/7f41bacc
6.9	Тема превращения пешки	1			Библиотека ЦОК https://m.edsoo.ru/7f41bacc
6.10	Сочетание тактических приемов.	1			Библиотека ЦОК https://m.edsoo.ru/7f41bacc
6.11	Патовые комбинации.	1			Библиотека ЦОК https://m.edsoo.ru/7f41bacc
6.12	Комбинации на вечный шах.	1			Библиотека ЦОК https://m.edsoo.ru/7f41bacc
6.13	Типичные комбинации в дебюте.	1			Библиотека ЦОК https://m.edsoo.ru/7f41bacc
Итого по разделу		14			
ОБЩЕЕ КОЛИЧЕСТВО		34	0	0	

№ п/п	Наименование разделов и тем программы	Количество часов			Электронные (цифровые) образовательные ресурсы
		Всего	Контрольные работы	Практические работы	
ЧАСОВ ПО ПРОГРАММЕ					

Тематическое планирование 3 класс

№ п/п	Наименование разделов и тем программы	Количество часов			Электронные (цифровые) образовательные ресурсы
		Всего	Контрольные работы	Практические работы	
Раздел 1. Повторение и закрепление					
1.1	Поля, горизонталь, вертикаль, диагональ, центр	1			Библиотека ЦОК https://m.edsoo.ru/7f41bacc
1.2	Ходы фигур, взятие. Рокировка. Игровая практика	7			Библиотека ЦОК https://m.edsoo.ru/7f41bacc
1.3	Шахматная нотация. Обозначение горизонталей, вертикалей, полей, шахматных фигур и терминов	4			Библиотека ЦОК https://m.edsoo.ru/7f41bacc
1.4	Краткая и полная шахматная нотация.	3			Библиотека ЦОК https://m.edsoo.ru/7f41bacc
1.5	Пример матования одинокого короля	1			Библиотека ЦОК https://m.edsoo.ru/7f41bacc
1.6	Решение учебных положений на мат в два хода безжертвы материала и с жертвой материала	1			Библиотека ЦОК https://m.edsoo.ru/7f41bacc
1.7	Практика матования одинокого короля (игра в парах). Игровая практика с записью шахматной	1			Библиотека ЦОК https://m.edsoo.ru/7f41bacc
Итого по разделу		18			
Раздел 2. Основы дебюта					
2.1	Двух- и трехходовые партии. Выявление причин поражения в них одной из сторон.	1			Библиотека ЦОК https://m.edsoo.ru/7f41bacc
2.2	Решение задания “Мат в 1 ход”. Игровая практика	1			Библиотека ЦОК https://m.edsoo.ru/7f41bacc

№ п/п	Наименование разделов и тем программы	Количество часов			Электронные (цифровые) образовательные ресурсы
		Всего	Контрольные работы	Практические работы	
2.3	Невыгодность раннего ввода в игру ладьей и ферзя	1			Библиотека ЦОК https://m.edsoo.ru/7f41bacc
2.4	Решение заданий "Поймай ладью", "Поймай ферзя". Игровая практика	2			Библиотека ЦОК https://m.edsoo.ru/7f41bacc
2.5	Как отражать скороспелый дебютный наскок противника	2			Библиотека ЦОК https://m.edsoo.ru/7f41bacc
2.6	Принципы игры в дебюте. Быстрейшее развитие фигур. Темпы. Гамбиты.	3			Библиотека ЦОК https://m.edsoo.ru/7f41bacc
2.7	Принципы игры в дебюте. Безопасное положение короля. Рокировка.	1			Библиотека ЦОК https://m.edsoo.ru/7f41bacc
2.8	Принципы игры в дебюте. Гармоничное пешечное расположение. Какие бывают пешки.	1			Библиотека ЦОК https://m.edsoo.ru/7f41bacc
2.9	Связка в дебюте. Полная и неполная связка.	1			Библиотека ЦОК https://m.edsoo.ru/7f41bacc
2.10	Решение заданий. Игровая практика	3			Библиотека ЦОК https://m.edsoo.ru/7f41bacc
Итого по разделу		16			
ОБЩЕЕ КОЛИЧЕСТВО ЧАСОВ ПО ПРОГРАММЕ		34	0	0	

Тематическое планирование 4 класс

№ п/п	Наименование разделов и тем программы	Количество часов			Электронные (цифровые) образовательные ресурсы
		Всего	Контрольные работы	Практические работы	
Раздел 1. Основы миттельшпиля					
1.1	Общие рекомендации о том, как играть в миттельшпилю.	1			Библиотека ЦОК https://m.edsoo.ru/7f41bacc
1.2	Связка в миттельшпилю. Двойной удар	1			Библиотека ЦОК https://m.edsoo.ru/7f41bacc

№ п/п	Наименование разделов и тем программы	Количество часов			Электронные (цифровые) образовательные ресурсы
		Всего	Контрольные работы	Практические работы	
1.3	Открытое нападение. Открытый шах. Двойной шах	2			Библиотека ЦОК https://m.edsoo.ru/7f41bacc
1.4	Матовые комбинации (на мат в 3 хода) и комбинации, ведущие к достижению материального перевеса. Темы завлечения, отвлечения, блокировки.	1			Библиотека ЦОК https://m.edsoo.ru/7f41bacc
1.5	Темы комбинаций и сочетание тематических приемов. Решение задач.	4			Библиотека ЦОК https://m.edsoo.ru/7f41bacc
1.6	Патовые комбинации. Комбинации на вечный шах. Игровая практика	2			Библиотека ЦОК https://m.edsoo.ru/7f41bacc
1.7	Классическое наследие. “Бессмертная” партия. “Вечнозеленая” партия. Игровая практика	2			Библиотека ЦОК https://m.edsoo.ru/7f41bacc
1.8	Ладья против ладьи. Ферзь против ферзя. Ферзь против ладьи (простые случаи). Игровая практика.	2			Библиотека ЦОК https://m.edsoo.ru/7f41bacc
1.9	Ферзь против слона. Ферзь против коня. Ладья против слона (простые случаи). Ладья против коня. Игровая практика	2			Библиотека ЦОК https://m.edsoo.ru/7f41bacc
1.10	Матование двумя слонами (простые случаи).	1			Библиотека ЦОК https://m.edsoo.ru/7f41bacc
1.11	Матование слоном и конем (простые случаи). Решение задач.	2			Библиотека ЦОК https://m.edsoo.ru/7f41bacc
1.12	Пешка против короля. Когда пешка проходит в ферзи без помощи своего короля. Правило “квадрата”. Решение задач	2			Библиотека ЦОК https://m.edsoo.ru/7f41bacc
1.13	Пешка против	1			Библиотека ЦОК

№ п/п	Наименование разделов и тем программы	Количество часов			Электронные (цифровые) образовательные ресурсы
		Всего	Контрольные работы	Практические работы	
	короля. Белая пешка на седьмой и шестой горизонталях. Король помогает своей пешке. Оппозиция				https://m.edsoo.ru/7f41bacc
1.14	Пешка против короля. Белая пешка на пятой горизонтали. Король ведет свою пешку за собой. Решение задач.	2			Библиотека ЦОК https://m.edsoo.ru/7f41bacc
1.15	Пешка против короля. Белая пешка на второй, третьей, четвертой горизонталях. Ключевые поля. Решение задач	2			Библиотека ЦОК https://m.edsoo.ru/7f41bacc
1.16	Удивительные ничейные положения. Два коня против короля. Слон и пешка против короля. Конь и пешка против короля. Решение задач.	2			Библиотека ЦОК https://m.edsoo.ru/7f41bacc
Итого по разделу		31			
Раздел 2. Основы эндшпиля					
2.1	Общие рекомендации о том, как играть в эндшпиле	3			Библиотека ЦОК https://m.edsoo.ru/7f41bacc
Итого по разделу		3			
ОБЩЕЕ КОЛИЧЕСТВО ЧАСОВ ПО ПРОГРАММЕ		34	0	0	

2.1.16 Рабочая программа курса внеурочной деятельности «Танец»

Пояснительная записка.

Рабочая программа курса внеурочной деятельности «Танец» предназначена для преподавания основ хореографического искусства с первого по четвертый класс.

Цель программы — развитие ребенка, формирование средствами музыки и ритмических движений, разнообразных умений, способностей, качеств личности.

Задачи:

- дать всем детям первоначальную хореографическую подготовку, выявить их склонности и способности;
- способствовать эстетическому развитию и самоопределению ребёнка;

- привитие интереса к занятиям, любовь к танцам;
- гармоническое развитие танцевальных и музыкальных способностей, памяти и внимания;
- дать представление о танцевальном образе;
- развитие выразительности и осмысленности исполнения танцевальных движений;
- воспитание культуры поведения и общения;
- развитие творческих способностей;
- воспитание умений работать в коллективе;
- развитие психических познавательных процессов — память, внимание, мышление, воображение;
- организация здорового и содержательного досуга.

Общая характеристика учебного курса

Новизна данной рабочей программы определена федеральным государственным стандартом начального общего образования 2021 года. Отличительными особенностями являются: Определение видов организации деятельности учащихся, направленных на достижение личностных, метапредметных и предметных результатов освоения учебного курса.

В основу реализации программы положены ценностные ориентиры и воспитательные результаты. Ценностные ориентации организации деятельности предполагают уровневую оценку в достижении планируемых результатов.

Достижения планируемых результатов отслеживаются в рамках внутренней системы оценки: педагогом, администрацией, психологом.

В программу «Танец» включены упражнения и движения классического, народного и бального танцев, доступные детям 6-10 летнего возраста, обеспечивающие формирование осанки учащихся, правильную постановку корпуса, ног, рук, головы, развивающие физические данные, координацию движений, тренирующие дыхание, воспитывающие эмоции, вырабатывающие навык ориентации в пространстве.

Занятия включают чередование различных видов деятельности:

- музыкально - ритмические упражнения и игры,
- слушание музыки,
- тренировочные упражнения у станка и в партере,
- танцевальные элементы и движения, творческие и самостоятельные задания

Ценность искусства танца - как способ познания красоты, гармонии, духовного мира человека, нравственного выбора, смысла жизни, эстетического развития человека.

Хореография обладает огромными возможностями для полноценного эстетического совершенствования ребёнка, для его гармоничного духовного и физического развития.

Занятия танцем формируют правильную осанку, прививают основы этикета и грамотной

манеры поведения в обществе, дают представление об актёрском мастерстве.

Танец имеет огромное значение как средство воспитания национального самосознания. Получение сведений о танцах разных народов и различных эпох необходимо, т.к. каждый народ имеет свои, только ему присущие танцы, в которых отражены его душа, его история, его обычаи и характер.

Место курса внеурочной деятельности «Танец» в учебном плане

В учебном плане курс внеурочной деятельности «Танец» на этапе начального общего образования рассчитан на : в 1 классе 34 часа., во 2 классе – 34 часа, в 3 классе – 34 часа, в 4 классе – 34 часа.

Форма организации курса внеурочной деятельности «Танец» - студия хореографии.

Результаты изучения учебного предмета.

Личностные результаты:

- укрепление культурной, этнической и гражданской идентичности в соответствии с духовными традициями семьи и народа;
- наличие эмоционального отношения к искусству, эстетического взгляда на мир в его целостности, художественном и самобытном разнообразии;
- формирование личностного смысла постижения искусства и расширение ценностной сферы в процессе общения с ритмикой и хореографией.
- развитие мотивов танцевальной - учебной деятельности и реализация творческого потенциала в процессе коллективного (индивидуального) творчества.
- продуктивное сотрудничество (общение, взаимодействие) со сверстниками при решении различных творческих задач, в том числе танцевальных.
- развитие духовно-нравственных и этических чувств, эмоциональной отзывчивости, понимание и сопереживание уважительное отношение к историко-культурным традициям других народов.

Метапредметные результаты:

- наблюдение за различными явлениями жизни и искусства в учебной и внеурочной деятельности, понимание их специфики и эстетического многообразия;
- ориентированность в культурном многообразии окружающей действительности, участие в жизни микро - и макросоциума (группы, класса, школы, города, региона и др.);
- овладение способностью к творческой реализации собственных творческих замыслов через понимание целей, выбор способов решения проблем поискового характера;
- применение знаково-символических средств для решения коммуникативных и познавательных задач;
- готовность к логическим действиям: анализ, сравнение, синтез, обобщение,

классификация по стилям и жанрам танцевального искусства;

- планирование, контроль и оценка собственных учебных действий, понимание их успешности или причин неуспешности, умение корректировать свои действия;
- участие в совместной деятельности на основе сотрудничества, поиска компромиссов, распределения функций и ролей;
- умение воспринимать окружающий мир во всем его социальном, культурном, природном и художественном разнообразии.

Предметные результаты:

- развитие художественного вкуса, устойчивый интерес к танцевальному искусству и различным видам танцевально - творческой деятельности;
- развитое художественное восприятие, умение оценивать произведения разных видов хореографических искусств, размышлять о танце и ритмике как о способе выражения духовных переживаний человека;
- общее понятие о роли ритмики в жизни ребенка и его духовно-нравственном развитии, знание основных закономерностей хореографического искусства;
- представление о художественной картине мира на основе освоения отечественных традиций и постижения историко-культурной, этнической, религиозной самобытности танцевального искусства разных народов;
- использование элементарных умений и навыков при воплощении художественно-образного содержания танцевальных произведений в различных видах хореографической и учебно-творческой деятельности;
- готовность применять полученные знания и приобретенный опыт творческой деятельности при реализации различных проектов для организации содержательного культурного досуга во внеурочной и внешкольной деятельности.

участие в создании театрализованных и танцевально-пластических композиций, импровизаций, театральных спектаклей, танцевальных фестивалей, концертов, конкурсов и др.

Содержание курса внеурочной деятельности

• *1 класс*

• **УПРАЖНЕНИЯ НА ОРИЕНТИРОВКУ В ПРОСТРАНСТВЕ**

• Правильное исходное положение. Ходьба и бег: с высоким подниманием колен, с отбрасыванием прямой ноги вперед и оттягиванием носка. Перестроение в круг из шеренги, цепочки. Ориентировка в направлении движений вперед, назад, направо, налево, в круг, из круга. Выполнение простых движений с предметами во время ходьбы.

• **РИТМИКО-ГИМНАСТИЧЕСКИЕ УПРАЖНЕНИЯ**

• *Общеразвивающие упражнения.* Наклоны, выпрямление и повороты головы, круговые

движения плечами («паровозики»). Движения рук в разных направлениях без предметов и с предметами (флажки, погремушки, ленты). Наклоны и повороты туловища вправо, влево (класть и поднимать предметы перед собой и сбоку). Приседания с опорой и без опоры, с предметами (обруч, палка, флажки, мяч). Сгибание и разгибание ноги в подъеме, отведение стопы наружу и приведение ее внутрь, круговые движения стопой, выставление ноги на носок вперед и в стороны, вставание на полупальцы. Упражнения на выработку осанки.

- *Упражнения на координацию движений.* Перекрестное поднятие и опускание рук (правая рука вверх, левая вниз). Одновременные движения правой руки вверх, левой — в сторону; правой руки — вперед, левой — вверх. Выставление левой ноги вперед, правой руки — перед собой; правой ноги — в сторону, левой руки — в сторону и т. д. Изучение позиций рук: смена позиций рук отдельно каждой и обеими одновременно; провожать движение руки головой, взглядом. Отстукивание, прохлопывание, протопывание простых ритмических рисунков.

- *Упражнение на расслабление мышц.* Подняв руки в стороны и слегка наклонившись вперед, по сигналу учителя или акценту в музыке уронить руки вниз; быстрым, непрерывным движением предплечья свободно потрясти кистями (имитация отряхивания воды с пальцев); подняв плечи как можно выше, дать им свободно опуститься в нормальное положение. Свободное круговое движение рук. Перенесение тяжести тела с пяток на носки и обратно, с одной ноги на другую (маятник).

- *УПРАЖНЕНИЯ С ДЕТСКИМИ МУЗЫКАЛЬНЫМИ ИНСТРУМЕНТАМИ*

- Движения кистей рук в разных направлениях. Поочередное и одновременное сжимание в кулак и разжимание пальцев рук с изменением темпа музыки. Противопоставление первого пальца остальным на каждый акцент в музыке. Отведение и приведение пальцев одной руки и обеих. Выделение пальцев рук. Упражнения для пальцев рук на детском пианино. Исполнение восходящей и нисходящей гаммы в пределах пяти нот одной октавы правой и левой рукой отдельно в среднем темпе. Отстукивание простых ритмических рисунков на барабане двумя палочками одновременно и каждой отдельно под счет учителя с проговариванием стихов, попевок и без них.

- *ИГРЫ ПОД МУЗЫКУ*

- Выполнение ритмичных движений в соответствии с различным характером музыки, динамикой (громко, тихо), регистрами (высокий, низкий). Изменение направления и формы ходьбы, бега, поскоков, танцевальных движений в соответствии с изменениями в музыке (легкий, танцевальный бег сменяется стремительным, спортивным; легкое, игривое подпрыгивание — тяжелым, комичным и т. д.). Выполнение имитационных упражнений и игр, построенных на конкретных подражательных образах, хорошо знакомых детям (повадки зверей, птиц, движение транспорта, деятельность человека), в соответствии с определенным эмоциональным и динамическим характером музыки. Передача притопами, хлопками и другими движениями резких акцентов в музыке. Музыкальные игры с предметами. Игры с пением или речевым сопровождением.

- *ТАНЦЕВАЛЬНЫЕ УПРАЖНЕНИЯ*

- Знакомство с танцевальными движениями. Бодрый, спокойный, топающий шаг. Бег легкий, на полупальцах. Подпрыгивание на двух ногах. Прямой галоп. Маховые движения рук.

Элементы русской пляски: простой хороводный шаг, шаг на всей ступне, подбочившись двумя руками (для девочек — движение с платочком); притопы одной ногой и поочередно, выставление ноги с носка на пятку. Движения парами: бег, ходьба, кружение на месте. Хороводы в кругу, пляски с притопами, кружением, хлопками.

2 класс

• УПРАЖНЕНИЯ НА ОРИЕНТИРОВКУ В ПРОСТРАНСТВЕ

• Совершенствование навыков ходьбы и бега. Ходьба вдоль стен с четкими поворотами в углах зала. Построения в шеренгу, колонну, цепочку, круг, пары. Построение в колонну по два. Перестроение из колонны парами в колонну по одному. Построение круга из шеренги и из движения врассыпную. Выполнение во время ходьбы и бега несложных заданий с предметами: обегать их, собирать, передавать друг другу, переключать с места на место.

• РИТМИКО-ГИМНАСТИЧЕСКИЕ УПРАЖНЕНИЯ

• • *Общеразвивающие упражнения.* Разведение рук в стороны, раскачивание их перед собой, круговые движения, упражнения с лентами. Наклоны и повороты головы вперед, назад, в стороны, круговые движения. Наклоны туловища, сгибая и не сгибая колени. Наклоны и повороты туловища в сочетании с движениями рук вверх, в стороны, на затылок, на пояс. Повороты туловища с передачей предмета (флажки, мячи). Опускание и поднятие предметов перед собой, сбоку без сгибания колен. Выставление правой и левой ноги поочередно вперед, назад, в стороны, в исходное положение. Резкое поднятие согнутых в колени ног, как при маршировке. Сгибание и разгибание ступни в положении стоя и сидя. Упражнения на выработку осанки.

• • *Упражнения на координацию движений.* Движения правой руки вверх — вниз с одновременным движением левой руки от себя — к себе перед грудью (смена рук). Разнообразные перекрестные движения правой ноги и левой руки, левой ноги и правой руки (отведение правой ноги в сторону и возвращение в исходное положение с одновременным сгибанием и разгибанием левой руки к плечу: высокое поднятие левой ноги, согнутой в колени, с одновременным поднятием и опусканием правой руки и т. д.). Упражнения выполняются ритмично, под музыку. Ускорение и замедление движений в соответствии с изменением темпа музыкального сопровождения. Выполнение движений в заданном темпе и после остановки музыки.

• • *Упражнения на расслабление мышц.* Свободное падение рук с исходного положения в стороны или перед собой. Раскачивание рук поочередно и вместе вперед, назад, вправо, влево в положении стоя и наклонившись вперед. Встряхивание кистью (отбрасывание воды с пальцев, имитация движения листьев во время ветра). Выбрасывание то левой, то правой ноги вперед (как при игре в футбол).

• УПРАЖНЕНИЯ С ДЕТСКИМИ МУЗЫКАЛЬНЫМИ ИНСТРУМЕНТАМИ

• • Круговые движения кистью (напряженное и свободное). Одновременное сгибание в кулак пальцев одной руки и разгибание другой в медленном темпе с постепенным ускорением. Противопоставление первого пальца остальным, противопоставление пальцев одной руки пальцам другой одновременно и поочередно.

• • Упражнения на детских музыкальных инструментах. Исполнение восходящей и нисходящей гаммы в пределах пяти нот двумя руками одновременно в среднем темпе на детском пианино, разучивание гаммы в пределах одной октавы на аккордеоне и духовой гармонике.

• • Исполнение несложных ритмических рисунков на бубне и барабана двумя палочками одновременно и поочередно в разных вариациях.

• *ИГРЫ ПОД МУЗЫКУ*

• Выполнение движений в соответствии с разнообразным характером музыки, динамикой (громко, умеренно, тихо), регистрами (высокий, средний, низкий). Упражнения на самостоятельное различение темповых, динамических и мелодических изменений в музыке и выражение их в движении. Передача в движении разницы в двухчастной музыке. Выразительное исполнение в свободных плясках знакомых движений. Выразительная и эмоциональная передача в движениях игровых образов и содержания песен. Самостоятельное создание музыкально-двигательного образа. Музыкальные игры с предметами. Игры с пением и речевым сопровождением. Инсценирование доступных песен. Прохлопывание ритмического рисунка прозвучавшей мелодии.

• *ТАНЦЕВАЛЬНЫЕ УПРАЖНЕНИЯ*

• • Повторение элементов танца по программе для 1 класса. Тихая, настороженная ходьба, высокий шаг, мягкий, пружинящий шаг. Неторопливый танцевальный бег, стремительный бег. Поскоки с ноги на ногу, легкие поскоки. Переменные притопы. Прыжки с выбрасыванием ноги вперед. Элементы русской пляски: шаг с притопом на месте и с продвижением, шаг с поскоками, переменный шаг; руки свободно висят вдоль корпуса, скрещены на груди; подбоченившись одной рукой, другая с платочком поднята в сторону, вверх, слегка согнута в локте (для девочек).

• • Движения парами: бег, ходьба с приседанием, кружение с продвижением. Основные движения местных народных танцев.

• **3 класс**

• *УПРАЖНЕНИЯ НА ОРИЕНТИРОВКУ В ПРОСТРАНСТВЕ*

• • Ходьба в соответствии с метрической пульсацией: чередование ходьбы с приседанием, со сгибанием коленей, на носках, широким и мелким шагом, на пятках, держа ровно спину. Построение в колонны по три. Перестроение из одного круга в два, три отдельных маленьких круга и концентрические круги путем отступления одной группы детей на шаг вперед, другой — на шаг назад. Перестроение из общего круга в кружочки по два, три, четыре человека и обратно в общий круг.

• • Выполнение движений с предметами, более сложных, чем в предыдущих классах.

• *РИТМИКО-ГИМНАСТИЧЕСКИЕ УПРАЖНЕНИЯ*

• • *Общеразвивающие упражнения.* Наклоны, повороты и круговые движения головы. Движения рук в разных направлениях: отведение рук в стороны и скрещивание их перед собой с обхватом плеч; разведение рук в стороны с напряжением (растягивание резинки). Повороты туловища в сочетании с наклонами; повороты туловища вперед, в стороны с движениями рук.

Неторопливое приседание с напряженным разведением коленей в сторону, медленное возвращение в исходное положение. Поднимание на носках и полуприседание. Круговые движения ступни.

Приседание с одновременным выставлением ноги вперед в сторону. Перелезание через сцепленные руки, через палку. Упражнения на выработку осанки.

- • *Упражнения на координацию движений.* Взмахом отвести правую ногу в сторону и поднять руки через стороны вверх, хлопнуть в ладоши, повернуть голову в сторону, противоположную взмаху ноги. Круговые движения левой ноги в сочетании с круговыми движениями правой руки. Упражнения на сложную координацию движений с предметами (флажками, мячами, обручами, скакалками). Одновременное отхлопывание и протопывание несложных ритмических рисунков в среднем и быстром темпе с музыкальным сопровождением (под барабан, бубен). Самостоятельное составление простых ритмических рисунков. Протопывание того, что учитель прохлопал, и наоборот.

- • *Упражнения на расслабление мышц.* Выпрямление рук в суставах и напряжение всех мышц от плеча до кончиков пальцев; не опуская рук, ослабить напряжение, давая плечам, кистям, пальцам слегка пассивно согнуться (руки как бы ложатся на мягкую подушку). Поднять руки вверх, вытянуть весь корпус — стойка на полупальцах, быстрым движением согнуться и сесть на корточки (большие и маленькие). Перенесение тяжести тела с ноги на ногу, из стороны в сторону.

- *УПРАЖНЕНИЯ С МУЗЫКАЛЬНЫМИ ИНСТРУМЕНТАМИ*

- • Сгибание и разгибание кистей рук, встряхивание, повороты, сжимание пальцев в кулак и разжимание. Упражнение для кистей рук с барабанными палочками.

- • Исполнение гаммы на детском пианино, аккордеоне, духовой гармонике в пределах одной октавы в быстром темпе. Разучивание несложных мелодий. Исполнение различных ритмов на барабане и бубне.

- *ИГРЫ ПОД МУЗЫКУ*

- Передача в движениях частей музыкального произведения, чередование музыкальных фраз. Передача в движении динамического нарастания в музыке, сильной доли такта. Самостоятельное ускорение и замедление темпа разнообразных движений. Исполнение движений пружиннее, плавнее, спокойнее, с размахом, применяя для этого известные элементы движений и танца. Упражнения в передаче игровых образов при инсценировке песен. Передача в движениях развернутого сюжета музыкального рассказа. Смена ролей в импровизации. Придумывание вариантов к играм и пляскам. Действия с воображаемыми предметами. Подвижные игры с пением и речевым сопровождением.

- *ТАНЦЕВАЛЬНЫЕ УПРАЖНЕНИЯ*

- Повторение элементов танца по программе 2 класса. Шаг на носках, шаг польки. Широкий, высокий бег. Сильные поскоки, боковой галоп. Элементы русской пляски: приставные шаги с приседанием, полуприседание с выставлением ноги на пятку, присядка и полуприсядка на месте и с продвижением. Движения парами: боковой галоп, поскоки. Основные движения народных танцев

- 4 класс.

- *УПРАЖНЕНИЯ НА ОРИЕНТИРОВКУ В ПРОСТРАНСТВЕ*

- Перестроение из колонны по одному в колонну по четыре. Построение в шахматном порядке. Перестроение из нескольких колонн в несколько кругов, сужение и расширение их. Перестроение из простых и концентрических кругов в звездочки и карусели. Ходьба по центру зала, умение намечать диагональные линии из угла в угол. Сохранение правильной дистанции во всех видах построений с использованием лент, обручей, скакалок. Упражнения с предметами, более сложные, чем в предыдущих классах.

- *РИТМИКО-ГИМНАСТИЧЕСКИЕ УПРАЖНЕНИЯ*

- *Общеразвивающие упражнения.* Круговые движения головы, наклоны вперед, назад, в стороны. Выбрасывание рук вперед, в стороны, вверх из положения руки к плечам. Круговые движения плеч, замедленные, с постоянным ускорением, с резким изменением темпа движений. Плавные, резкие, быстрые, медленные движения кистей рук. Повороты туловища в положении стоя, сидя с передачей предметов. Круговые движения туловища с вытянутыми в стороны руками, за голову, на поясе. Всевозможные сочетания движений ног: выставление ног вперед, назад, в стороны, сгибание в коленном суставе, круговые движения, ходьба на внутренних краях стоп. Упражнения на выработку осанки.

- *Упражнения на координацию движений.* Разнообразные сочетания одновременных движений рук, ног, туловища, кистей. Выполнение упражнений под музыку с постепенным ускорением, с резкой сменой темпа движений. Поочередные хлопки над головой, на груди, перед собой, справа, слева, на голени. Самостоятельное составление несложных ритмических рисунков в сочетании хлопков и притопов, с предметами (погремушками, бубном, барабаном).

- *Упражнение на расслабление мышц.* Прыжки на двух ногах одновременно с мягкими расслабленными коленями и корпусом, висящими руками и опущенной головой («петрушка»). С позиции приседания на корточки с опущенной головой и руками постепенное поднятие головы, корпуса, рук по сторонам (имитация распускающегося цветка).

- *УПРАЖНЕНИЯ С ДЕТСКИМИ МУЗЫКАЛЬНЫМИ ИНСТРУМЕНТАМИ*

- Круговые движения кистью (пальцы сжаты в кулак). Противопоставление одного пальца остальным. Движения кистей и пальцев рук в разном темпе: медленном, среднем, быстром, с постепенным ускорением, с резким изменением темпа и плавности движений.

- Выполнение несложных упражнений, песен на детском пианино, аккордеоне, духовой гармонике. Упражнения в передаче на музыкальных инструментах основного ритма знакомой песни и определении по заданному ритму мелодии знакомой песни.

- *ИГРЫ ПОД МУЗЫКУ*

- Упражнения на самостоятельную передачу в движении ритмического рисунка, акцента, темповых и динамических изменений в музыке. Самостоятельная смена движения в соответствии со сменой частей, музыкальных фраз, малокоонтрастных частей музыки. Упражнения на формирование умения начинать движения после вступления мелодии. Разучивание и придумывание новых вариантов игр, элементов танцевальных движений, их

комбинирование. Составление несложных танцевальных композиций. Игры с пением, речевым сопровождением. Инсценирование музыкальных сказок, песен.

- *ТАНЦЕВАЛЬНЫЕ УПРАЖНЕНИЯ*

- Исполнение элементов плясок и танцев, разученных в 3 классе. Упражнения на различение элементов народных танцев. Шаг кадрили: три простых шага и один скользящий, носок ноги вытянут. Пружинящий бег. Пскоки с продвижением назад (спиной). Быстрые мелкие шаги на всей ступне и на полупальцах. Разучивание народных танцев

Тематическое планирование

1 класс

№ п/п	Наименование разделов и тем программы	Количество часов			Электронные (цифровые) образовательные ресурсы
		Всего	Контрольные работы	Практические работы	
Раздел 1. Введение.					
1.1	Что такое ритмика. Беседа о технике безопасности на уроке, при разучивании танцев.	1			Библиотека ЦОК https://m.edsoo.ru/7f41bacc
Итого по разделу		1			
Раздел 2. УПРАЖНЕНИЯ НА ОРИЕНТИРОВКУ В ПРОСТРАНСТВЕ					
2.1	Постановка корпуса. Разучивание поклона	1			Библиотека ЦОК https://m.edsoo.ru/7f41bacc
2.2	Позиции ног	1			Библиотека ЦОК https://m.edsoo.ru/7f41bacc
2.3	Позиции рук	1			Библиотека ЦОК https://m.edsoo.ru/7f41bacc
2.4	Позиции рук	1			Библиотека ЦОК https://m.edsoo.ru/7f41bacc
2.5	Построения.	1			Библиотека ЦОК https://m.edsoo.ru/7f41bacc
2.6	ОРУ. Ходьба с координацией рук иног.	1			Библиотека ЦОК https://m.edsoo.ru/7f41bacc
2.7	Закрепление пройденного материала	1			Библиотека ЦОК https://m.edsoo.ru/7f41bacc
Итого по разделу		7			
Раздел 3. РИТМИКО-ГИМНАСТИЧЕСКИЕ УПРАЖНЕНИЯ					
3.1	Изучение элементов партерной гимнастики.	1			Библиотека ЦОК

№ п/п	Наименование разделов и тем программы	Количество часов			Электронные (цифровые) образовательные ресурсы
		Всего	Контрольные работы	Практические работы	
					https://m.edsoo.ru/7f41bacc
3.2	Упражнения для профилактики плоскостопия	1			Библиотека ЦОК https://m.edsoo.ru/7f41bacc
3.3	Танцевальная зарядка.	1			Библиотека ЦОК https://m.edsoo.ru/7f41bacc
3.4	Прыжки с двух ног	1			Библиотека ЦОК https://m.edsoo.ru/7f41bacc
3.5	Упражнения, развивающие пластику.	1			Библиотека ЦОК https://m.edsoo.ru/7f41bacc
3.6	Галоп, шаг Польки	1			Библиотека ЦОК https://m.edsoo.ru/7f41bacc
Итого по разделу		6			
Раздел 4. УПРАЖНЕНИЯ С ДЕТСКИМИ МУЗЫКАЛЬНЫМИ ИНСТРУМЕНТАМИ					
4.1	Приставной шаг и каблучные движения	1			Библиотека ЦОК https://m.edsoo.ru/7f41bacc
4.2	Приставной шаг и каблучные движения	1			Библиотека ЦОК https://m.edsoo.ru/7f41bacc
4.3	Разучивание элементов Польки	3			Библиотека ЦОК https://m.edsoo.ru/7f41bacc
4.4	Закрепление	1			Библиотека ЦОК https://m.edsoo.ru/7f41bacc
Итого по разделу		6			
Раздел 5. ИГРЫ ПОД МУЗЫКУ					
5.1	«Мостик» из положения лежа	2			Библиотека ЦОК

№ п/п	Наименование разделов и тем программы	Количество часов			Электронные (цифровые) образовательные ресурсы
		Всего	Контрольные работы	Практические работы	
					https://m.edsoo.ru/7f41bacc
5.2	«Лодочка», «Корзиночка»	1			Библиотека ЦОК https://m.edsoo.ru/7f41bacc
Итого по разделу		3			
Раздел 6. ТАНЦЕВАЛЬНЫЕ УПРАЖНЕНИЯ					
6.1	Настроение в музыке и танце. Характер исполнения	2			Библиотека ЦОК https://m.edsoo.ru/7f41bacc
6.2	Разучивание элементов народно-сценического танца.	4			Библиотека ЦОК https://m.edsoo.ru/7f41bacc
6.3	Закрепление пройденного материала	2			Библиотека ЦОК https://m.edsoo.ru/7f41bacc
6.4	Контрольный урок.	1			Библиотека ЦОК https://m.edsoo.ru/7f41bacc
Итого по разделу		9			
Итоговый контроль		1	1		Библиотека ЦОК https://m.edsoo.ru/7f41bacc
ОБЩЕЕ КОЛИЧЕСТВО ЧАСОВ ПО ПРОГРАММЕ		33	1	0	

Тематическое планирование

2 класс

№ п/п	Наименование разделов и тем программы	Количество часов			Электронные (цифровые) образовательные ресурсы
		Всего	Контрольные работы	Практические работы	

№ п/п	Наименование разделов и тем программы	Количество часов			Электронные (цифровые) образовательные ресурсы
		Всего	Контрольные работы	Практические работы	
Раздел 1. УПРАЖНЕНИЯ НА ОРИЕНТИРОВКУ В ПРОСТРАНСТВЕ					
1.1	Обучение ритмике во 2 классе. Беседа о технике безопасности на уроке, при разучивании танцев	1			Библиотека ЦОК https://m.edsoo.ru/7f41bacc
1.2	Постановка корпуса. Разучивание поклона.	1			Библиотека ЦОК https://m.edsoo.ru/7f41bacc
1.3	Упражнения на дыхание. Упражнения для развития правильной осанки.	1			Библиотека ЦОК https://m.edsoo.ru/7f41bacc
1.4	Позиции рук	1			Библиотека ЦОК https://m.edsoo.ru/7f41bacc
1.5	Построения.	1			Библиотека ЦОК https://m.edsoo.ru/7f41bacc
1.6	ОРУ. Ходьба с координацией рук и ног.	1			Библиотека ЦОК https://m.edsoo.ru/7f41bacc
1.7	Закрепление пройденного материала	1			Библиотека ЦОК https://m.edsoo.ru/7f41bacc
Итого по разделу		7			
Раздел 2. РИТМИКО-ГИМНАСТИЧЕСКИЕ УПРАЖНЕНИЯ					
2.1	Изучение элементов партерной гимнастики.	1			Библиотека ЦОК https://m.edsoo.ru/7f41bacc
2.2	Упражнения для профилактики плоскостопия	1			Библиотека ЦОК https://m.edsoo.ru/7f41bacc
2.3	Танцевальная зарядка.	1			Библиотека ЦОК https://m.edsoo.ru/7f41bacc
2.4	Прыжки с двух ног	1			Библиотека ЦОК

№ п/п	Наименование разделов и тем программы	Количество часов			Электронные (цифровые) образовательные ресурсы
		Всего	Контрольные работы	Практические работы	
					https://m.edsoo.ru/7f41bacc
2.5	Прыжки с поджатыми ногами	1			Библиотека ЦОК https://m.edsoo.ru/7f41bacc
2.6	Прыжки «Разножка»	1			Библиотека ЦОК https://m.edsoo.ru/7f41bacc
2.7	Закрепление	1			Библиотека ЦОК https://m.edsoo.ru/7f41bacc
Итого по разделу		7			
Раздел 3. УПРАЖНЕНИЯ С ДЕТСКИМИ МУЗЫКАЛЬНЫМИ ИНСТРУМЕНТАМИ					
3.1	Упражнения, развивающие пластику.	1			Библиотека ЦОК https://m.edsoo.ru/7f41bacc
3.2	Перегибы корпуса.	1			Библиотека ЦОК https://m.edsoo.ru/7f41bacc
3.3	Постановка в пару	3			Библиотека ЦОК https://m.edsoo.ru/7f41bacc
3.4	Разучивание комбинаций в паре.	2			Библиотека ЦОК https://m.edsoo.ru/7f41bacc
3.5	Закрепление	1			
Итого по разделу		8			
Раздел 4. ИГРЫ ПОД МУЗЫКУ					
4.1	«Мостик» из положения лежа	2			Библиотека ЦОК https://m.edsoo.ru/7f41bacc
4.2	«Лодочка», «Корзиночка»	1			Библиотека ЦОК https://m.edsoo.ru/7f41bacc

№ п/п	Наименование разделов и тем программы	Количество часов			Электронные (цифровые) образовательные ресурсы
		Всего	Контрольные работы	Практические работы	
4.3	Вальсовый шаг	2			Библиотека ЦОК https://m.edsoo.ru/7f41bacc
4.4	Разучивание поворотов в танце	1			Библиотека ЦОК https://m.edsoo.ru/7f41bacc
Итого по разделу		6			
Раздел 5. ТАНЦЕВАЛЬНЫЕ УПРАЖНЕНИЯ					
5.1	Бег на полупальцах.	2			Библиотека ЦОК https://m.edsoo.ru/7f41bacc
5.2	Повторение пройденного материала	1			Библиотека ЦОК https://m.edsoo.ru/7f41bacc
5.3	Закрепление пройденного материала	1			Библиотека ЦОК https://m.edsoo.ru/7f41bacc
5.4	Контрольный урок.	1			Библиотека ЦОК https://m.edsoo.ru/7f41bacc
Итого по разделу		5			
Итоговый контроль		1	1		Библиотека ЦОК https://m.edsoo.ru/7f41bacc
ОБЩЕЕ КОЛИЧЕСТВО ЧАСОВ ПО ПРОГРАММЕ		34	1	0	

№ п/п	Наименование разделов и тем программы	Количество часов			Электронные (цифровые) образовательные ресурсы
		Всего	Контрольные работы	Практические работы	
Раздел 1. УПРАЖНЕНИЯ НА ОРИЕНТИРОВКУ В ПРОСТРАНСТВЕ					
1.1	Обучение ритмике в 3 классе. Беседа о технике безопасности на уроке, при разучивании танцев. Ходьба. Виды ходьбы	1			Библиотека ЦОК https://m.edsoo.ru/7f41bacc
1.2	Элементы гимнастики	1			Библиотека ЦОК https://m.edsoo.ru/7f41bacc
1.3	Разучивание разминки	1			Библиотека ЦОК https://m.edsoo.ru/7f41bacc
1.4	Упражнения на развитие координации	1			Библиотека ЦОК https://m.edsoo.ru/7f41bacc
1.5	ОРУ. Ходьба с координацией рук и ног	1			Библиотека ЦОК https://m.edsoo.ru/7f41bacc
1.6	Позиции в паре. Основные правила	1			Библиотека ЦОК https://m.edsoo.ru/7f41bacc
1.7	Закрепление пройденного материала	1			Библиотека ЦОК https://m.edsoo.ru/7f41bacc
Итого по разделу		7			
Раздел 2. РИТМИКО-ГИМНАСТИЧЕСКИЕ УПРАЖНЕНИЯ					
2.1	Шаг вальса	1			Библиотека ЦОК https://m.edsoo.ru/7f41bacc
2.2	Танцевальный шаг в русском характере	1			Библиотека ЦОК https://m.edsoo.ru/7f41bacc
2.3	Отработка движений	1			Библиотека ЦОК https://m.edsoo.ru/7f41bacc

№ п/п	Наименование разделов и тем программы	Количество часов			Электронные (цифровые) образовательные ресурсы
		Всего	Контрольные работы	Практические работы	
2.4	Понятие «линия танца»	1			Библиотека ЦОК https://m.edsoo.ru/7f41bacc
2.5	Понятие «перестроение из линий вокруг и обратно»	1			Библиотека ЦОК https://m.edsoo.ru/7f41bacc
2.6	Закрепление	2			Библиотека ЦОК https://m.edsoo.ru/7f41bacc
Итого по разделу		7			
Раздел 3. УПРАЖНЕНИЯ С ДЕТСКИМИ МУЗЫКАЛЬНЫМИ ИНСТРУМЕНТАМИ					
3.1	Прыжки с продвижением вперед, назад из стороны в сторону.	1			Библиотека ЦОК https://m.edsoo.ru/7f41bacc
3.2	Элементы народного танца	1			Библиотека ЦОК https://m.edsoo.ru/7f41bacc
3.3	Разучивание танцевальных связок	3			Библиотека ЦОК https://m.edsoo.ru/7f41bacc
3.4	Разучивание комбинаций в паре.	2			Библиотека ЦОК https://m.edsoo.ru/7f41bacc
3.5	Закрепление	1			
Итого по разделу		8			
Раздел 4. ИГРЫ ПОД МУЗЫКУ					
4.1	Партерная гимнастика.	2			Библиотека ЦОК https://m.edsoo.ru/7f41bacc
4.2	Складочка и перегибы корпуса сидя на полу	1			Библиотека ЦОК https://m.edsoo.ru/7f41bacc

№ п/п	Наименование разделов и тем программы	Количество часов			Электронные (цифровые) образовательные ресурсы
		Всего	Контрольные работы	Практические работы	
4.3	Вальсовый шаг	2			Библиотека ЦОК https://m.edsoo.ru/7f41bacc
4.4	Разучивание поворотов в танце	1			Библиотека ЦОК https://m.edsoo.ru/7f41bacc
Итого по разделу		6			
Раздел 5. ТАНЦЕВАЛЬНЫЕ УПРАЖНЕНИЯ					
5.1	«Лодочка», «Корзиночка», «Свечка»	2			Библиотека ЦОК https://m.edsoo.ru/7f41bacc
5.2	Повторение пройденного материала	1			Библиотека ЦОК https://m.edsoo.ru/7f41bacc
5.3	Закрепление пройденного материала	1			Библиотека ЦОК https://m.edsoo.ru/7f41bacc
5.4	Контрольный урок.	1			Библиотека ЦОК https://m.edsoo.ru/7f41bacc
Итого по разделу		5			
Итоговый контроль		1	1		Библиотека ЦОК https://m.edsoo.ru/7f41bacc
ОБЩЕЕ КОЛИЧЕСТВО ЧАСОВ ПО ПРОГРАММЕ		34	1	0	

Тематическое планирование

4 класс

№ п/п	Наименование разделов и тем программы	Количество часов			Электронные (цифровые) образовательные ресурсы
		Всего	Контрольные работы	Практические работы	
Раздел 1. УПРАЖНЕНИЯ НА ОРИЕНТИРОВКУ В ПРОСТРАНСТВЕ					
1.1	Введение в мир танца. Правила техники безопасности в танцевальном зале. Виды ходьбы.	1			Библиотека ЦОК https://m.edsoo.ru/7f41bacc
1.2	Элементы гимнастики	1			Библиотека ЦОК https://m.edsoo.ru/7f41bacc
1.3	Разучивание разминки	1			Библиотека ЦОК https://m.edsoo.ru/7f41bacc
1.4	Упражнения на развитие координации	1			Библиотека ЦОК https://m.edsoo.ru/7f41bacc
1.5	ОРУ. Ходьба с координацией рук и ног. Тесты, позволяющие оценить эластичность мышц плечевого пояса.	1			Библиотека ЦОК https://m.edsoo.ru/7f41bacc
1.6	Азбука ритмической гимнастики.	1			Библиотека ЦОК https://m.edsoo.ru/7f41bacc
1.7	Закрепление пройденного материала	1			Библиотека ЦОК https://m.edsoo.ru/7f41bacc
Итого по разделу		7			
Раздел 2. РИТМИКО-ГИМНАСТИЧЕСКИЕ УПРАЖНЕНИЯ					
2.1	Шаг вальса	1			Библиотека ЦОК https://m.edsoo.ru/7f41bacc
2.2	Разучивание элементов в современных ритмах	1			Библиотека ЦОК https://m.edsoo.ru/7f41bacc
2.3	Отработка движений	1			Библиотека ЦОК https://m.edsoo.ru/7f41bacc

№ п/п	Наименование разделов и тем программы	Количество часов			Электронные (цифровые) образовательные ресурсы
		Всего	Контрольные работы	Практические работы	
2.4	Понятие «линия танца»	1			Библиотека ЦОК https://m.edsoo.ru/7f41bacc
2.5	Понятие «перестроение из линий вокруг и обратно»	1			Библиотека ЦОК https://m.edsoo.ru/7f41bacc
2.6	Закрепление	2			Библиотека ЦОК https://m.edsoo.ru/7f41bacc
Итого по разделу		7			
Раздел 3. УПРАЖНЕНИЯ С ДЕТСКИМИ МУЗЫКАЛЬНЫМИ ИНСТРУМЕНТАМИ					
3.1	Прыжки с продвижением вперед, назад из стороны в сторону.	1			Библиотека ЦОК https://m.edsoo.ru/7f41bacc
3.2	Элементы народного танца	1			Библиотека ЦОК https://m.edsoo.ru/7f41bacc
3.3	Разучивание танцевальных связок	3			Библиотека ЦОК https://m.edsoo.ru/7f41bacc
3.4	Разучивание комбинаций в паре.	2			Библиотека ЦОК https://m.edsoo.ru/7f41bacc
3.5	Закрепление	1			Библиотека ЦОК https://m.edsoo.ru/7f41bacc
Итого по разделу		8			
Раздел 4. ИГРЫ ПОД МУЗЫКУ					
4.1	Партерная гимнастика.	1			Библиотека ЦОК https://m.edsoo.ru/7f41bacc
4.2	Складочка и перегибы корпуса сидя на полу	1			Библиотека ЦОК https://m.edsoo.ru/7f41bacc

№ п/п	Наименование разделов и тем программы	Количество часов			Электронные (цифровые) образовательные ресурсы
		Всего	Контрольные работы	Практические работы	
4.3	Вальсовый шаг	1			Библиотека ЦОК https://m.edsoo.ru/7f41bacc
4.4	Разучивание поворотов в танце	1			Библиотека ЦОК https://m.edsoo.ru/7f41bacc
Итого по разделу		4			
Раздел 5. ТАНЦЕВАЛЬНЫЕ УПРАЖНЕНИЯ					
5.1	Разучивание элементов вальса	2			Библиотека ЦОК https://m.edsoo.ru/7f41bacc
5.2	Вальс. Повороты.	2			Библиотека ЦОК https://m.edsoo.ru/7f41bacc
5.3	Вальс в паре.	1			Библиотека ЦОК https://m.edsoo.ru/7f41bacc
5.4	Разучивание танцевальной композиции	1			Библиотека ЦОК https://m.edsoo.ru/7f41bacc
5.5	Закрепление пройденного материала	1			Библиотека ЦОК https://m.edsoo.ru/7f41bacc
Итого по разделу		7			
Итоговый контроль		1	1		Библиотека ЦОК https://m.edsoo.ru/7f41bacc
ОБЩЕЕ КОЛИЧЕСТВО ЧАСОВ ПО ПРОГРАММЕ		34	1	0	

Разработано ЧОУ "СОШ "Рекорд" г. Орская"

2.1.17 Рабочая программа курса внеурочной деятельности «Фольклорный ансамбль»

Пояснительная записка

Изменения общественной и культурной жизни, формирование рынка труда и профессий, быстро развивающаяся технологическая база профессиональной деятельности ориентируют систему образования на подготовку не только грамотного специалиста-исполнителя, но и самостоятельной, творчески развитой личности, критично и мобильно мыслящей, способной ориентироваться в стремительно нарастающем потоке информации, способной к непрерывному самообразованию.

Программа внеурочной деятельности «Фольклорный ансамбль» *имеет художественную направленность*, так как ориентирована на раскрытие и развитие творческих способностей обучающихся путём обучения их основам музыкально-исполнительского искусства на народных инструментах.

Актуальность программы определена целью государственной политики, заявленной в Стратегии развития воспитания в РФ на период до 2025 года: «развитие высоконравственной личности, разделяющей российские традиционные духовные ценности», формирование креативной личности, способной к художественному самовыражению, творческому саморазвитию.

Актуальность программы обусловлена её *практической значимостью*. Участвуя в концертах, конкурсах, фестивалях обучающиеся приобретают опыт совместной творческой деятельности, что является одним из условий успешной социализации. Активная концертная деятельность позволяет довольно быстро приобрести опыт поведения на сцене, найти свой имидж, научиться дарить радость людям.

Педагогическая целесообразность программы заключается в использовании богатейшего арсенала средств музыкальной выразительности при формировании у детей общечеловеческих нравственных качеств, воспитании глубокого уважения к традициям русского народа, воспитании музыкальной культуры. Все они содержатся поистине в неисчерпаемой сокровищнице самого демократического музыкального жанра – народной песне, народной музыке, знакомят детей с музыкальной стилистикой, присущей каждому народу. И вместе с тем, позволяют подвести детей к пониманию того, что современная культура, как и культура в целом, отличается *толерантностью* – открытостью, возможностью понимания и принятия каждым ребёнком различных национальных песен.

По цели обучения данная программа – художественно-развивающая (развитие художественной одаренности обучающихся посредством включения их в художественно-творческую деятельность, обретения ими эстетической культуры, собственного художественно-эстетического мира и себя как художника-творца в исполнительской деятельности на народных инструментах). Сочетание всех этих аспектов нашло отражение в содержании программы и методике преподавания.

По сроку реализации программа «Фольклорный ансамбль»- программа длительной реализации - реализуется в течение 4 лет.

Форма организации курса внеурочной деятельности «Фольклорный ансамбль»- ансамбль народных инструментов.

Уровень освоения программы - *стартовый, базовый.*

Стартовый уровень (1 и 2 год обучения)

Цель данного уровня предполагает реализацию общедоступных и универсальных форм организации занятий, минимальную сложность предлагаемого для освоения содержания программы. Реализация программы на стартовом уровне направлена на формирование мотивации личности к занятиям, раскрепощение, развитие инициативы и творческих способностей, привитие интереса ребенка к музыкальному искусству.

Подготовительный состав ансамбля: обучающиеся 1-2 года обучения (возраст 7-8 лет).

Первый год: дети знакомятся с группой ударных инструментов ансамбля народных инструментов, знакомство с другими группами инструментов ансамбля: струнной, духовой, баянной.

Второй год - освоение специальных знаний, умений и навыков в области музыкально - исполнительского искусства на народных инструментах.

Базовый уровень (3 и 4 год обучения)

Основной состав ансамбля: обучающиеся 3-4 года обучения (возраст 9-10 лет)

Цель данного уровня направлена на освоение специализированных знаний в области музыкально-исполнительского искусства на народных инструментах, музыкально-теоретических основ, развитие навыков ансамблевой игры, совершенствование исполнительского аппарата, формирование художественно-эстетического потенциала и потребности в самосовершенствовании обучающихся.

Объем и сроки освоения программы

Программа рассчитана на 4 года обучения.

Общее количество часов, запланированных на весь период обучения, необходимых для освоения программы: *135 часов.*

Первый год (стартовый уровень) – 33 часа

Второй год (стартовый уровень) - 34 часа

Третий год (базовый уровень) – 34 часа

Четвёртый год (базовый уровень) – 34 часа

Формы организации учебного занятия

На занятиях предусматриваются следующие формы организации учебной деятельности:

- *индивидуальная* (обучающемуся дается самостоятельное задание с учетом его возможностей);
- *фронтальная* (работа в коллективе при объяснении нового материала или отработке определенного технологического приема);
- *групповая* (разделение на мини группы для выполнения определенной работы);

Кроме традиционного занятия программа предусматривает вариативное использование других форм организации образовательно-воспитательного процесса:

- занятие – репетиция: подготовка детей к выступлениям на концертах, фестивалях, приобретение опыта выхода на сцену;
- занятие – концерт: выступление детей на мероприятиях, концертах.

Предусмотрена малая форма групповых занятий: дуэт, трио, квартет.

Работа в группах ведется одновременно в 2 направлениях: изучение инструментов струнной и ударной групп ансамбля. Для младших школьников акцент делается на изучение инструментов ударной группы (ложки, трещотки, бубен и т.д.).

В программу Ансамбля введена группа духовых инструментов (блок – флейта, кугиклы, свистки и т. д.), гармоники, партию баяна ведет педагог.

Виды занятий

- Традиционные занятия изучения программного материала с использованием словесных методов (объяснение, беседа, диалог), наглядных методов (наглядные материалы, демонстрационные материалы), методов проблемного обучения.
- Нестандартные занятия: занятие-игра, «занятие-путешествие», «занятие-конкурс», викторины, музыкальная гостиная, познавательные игры и др.
- Практические занятия играют особую роль. Формирование сенсорного опыта происходит более успешно в тех случаях, когда ребенку приходится практически использовать знания, умения и навыки. Именно практическая деятельность позволяет учитывать индивидуальные возможности детей в подаче учебного материала.
- Экскурсии, концертные выступления, творческие отчеты, мастер-класс.

1.2. Цель и задачи программы:

Цель программы

Развитие личности ребенка, способной к творческому самовыражению через овладение основами музыкально-исполнительского искусства на народных инструментах.

Задачи программы

Воспитывающие

- способствовать формированию нравственных качеств личности,
- воспитывать художественный вкус,
- совершенствовать исполнительскую культуру,
- формировать потребность в музыкальном самообразовании.

Развивающие

- способствовать развитию познавательной активности,
- развивать творческие задатки,
- развивать эстетическое восприятие природы и жизни

Обучающие

- способствовать освоению профильных предметных компетенций,
- формировать умения в области музыкально-исполнительского искусства на народных инструментах,
- совершенствовать исполнительское мастерство.

Учитывая специфику данной программы (уровни освоения и организацию образовательного процесса) каждый уровень обучения предусматривает

следующие задачи:

Стартовый уровень (1-2 год обучения)

Воспитательные

- воспитывать эмоциональную отзывчивость к окружающему миру,
- ориентировать на знание основных моральных норм и на их выполнение,
- ориентировать на понимание причин успеха в учебной деятельности.

Развивающие

- развивать музыкальные способности.
- развивать умение творчески подходить к выполнению заданий,
- развивать творческий потенциал через реализацию собственных навыков,
- развивать умение ставить цель и планировать процесс ее выполнения,
- развивать основные оркестровые навыки: вступление и снятие звука, слаженная и урав-новешенная игра в унисон, единство приёмов звукоизвлечения.

Образовательные

- способствовать освоению базовых знаний по теории музыки,
- научить извлекать звук на инструментах ударной группы (ложки, трещотки, бубен, треугольник и др.)
- научить правилам посадки и постановки рук, ног, корпуса при игре на инструментах
- научить основным приёмам игры на балалайке (извлечение звука): щипок, пиццикато, арпеджиато, бряцание.
- научить выразительно исполнять несложные музыкальные пьесы из репертуара ансамбля для первого и второго года обучения.

Базовый уровень (3- 4 год обучения)

Воспитательные

- воспитывать самостоятельность и умение ориентироваться в современном исполнительском искусстве, выбирая лучшие его образцы,
- воспитывать эмоциональную отзывчивость на музыку и интерес к занятиям,
- воспитать способность к самооценке на основе критерия успешности учебной деятельности,
- воспитывать нравственные качества личности и культуру поведения в обществе

Развивающие

- развивать навыки игры в ансамбле: слышать звучание ансамбля, одновременно слушать себя и игру всех участников ансамбля,
- развивать звуковысотный, ритмический, интонационный, гармонический слух,
- развивать беглость пальцев, аппликатурную дисциплину,
- развивать самостоятельность при решении различных исполнительских задач: нахождение удобной и правильной аппликатуры, работа над звуком, фразой,
- совершенствовать исполнительский аппарат и самоконтроль при исполнении музыкальных пьес/произведений,
- развивать самостоятельность в поиске необходимых знаний;
- развивать эмоциональную сферу (эстетические чувства и переживания),
- развивать способности к проектной деятельности.

Образовательные

- научить игре на музыкальных инструментах, входящих в состав ансамбля и понимать

характер исполняемой музыки,

- совершенствовать технические приемы игре на инструментах и свободно применять их,

- сформировать умения в исполнении произведения на сцене, выполняя поставленные задачи и цели,

- дать определенные музыкально-теоретические основы: элементарные средства музыкальной выразительности - динамика звука, акцент, понятие о размерах - 2/4, 3/4, 4/4, диссонирующие и консонирующие интервалы, знаки альтерации, динамические оттенки,

- научить различать мелодию и аккомпанемент, музыкальные жанры: песня, танец, марш,

- научить умению анализировать музыкальные произведения из концертного репертуара, определять характер и темп.

1.3. Содержание программы

Тематический план

Первый год обучения (стартовый уровень)

№ п/п	Название раздела, темы.	Количество часов			Цифровые образовательные ресурсы
		Всего	Теория	Практика	
1.	Вводное занятие	1	1		http://www.culture.ru/tradition
2.	Краткий очерк истории развития русских народных инструментов	1	1		http://www.ethnomusicology.ru/
3.	Основы музыкальной грамоты	6	6		http://nezd.ru/
4.	Приемы игры и посадка за инструментом	6	2	4	http://zvukbyliny.pushkinskiydom.ru/
5.	Игра учебно-тренировочного материала	6		6	http://www.ruthenia.ru/folklore/
6.	Слушание музыки	1	1		http://www.folkinfo.ru/

7.	Работа над произведениями	6		6	http://www.ethnomusicology.ru/
8.	Приобретение навыков ансамблевой игры	2		2	http://nezd.ru/
9.	Лекции, беседы о детской музыке, о детских композиторах.	2	2		http://zvukbyliny.pushkinskiydom.ru/
10.	Воспитательные и культурно-досуговые мероприятия	2		2	http://www.ruthenia.ru/folklore/
ИТОГО:		33	13	20	

Второй год обучения (стартовый уровень)

№ п./п	Название раздела, темы.	Количество часов			Цифровые образовательные ресурсы
		Всего	Теория	Практика	
1.	Вводное занятие	1	1		http://www.culture.ru/tradition
2.	В.В. Андреев – основатель оркестра народных инструментов	1	1		http://www.ethnomusicology.ru/
3.	Основы музыкальной грамоты	6	6		http://nezd.ru/
4.	Приемы игры и посадка за инструментом	6	2	4	http://zvukbyliny.pushkinskiydom.ru/
5.	Игра учебно-тренировочного материала	6		6	http://www.ruthenia.ru/folklore/
6.	Слушание музыки	1	1		http://www.folkinfo.ru/
7.	Работа над произведениями	7		7	http://www.ethnomusicology.ru/
8.	Освоение навыков ансамблевой игры	2		2	http://nezd.ru/

9.	Лекции, беседы о русской народной музыке, о детских композиторах	2	2		http://zvukbyliny.pushkinskiydom.ru/
10.	Воспитательные и культурно-досуговые мероприятия	2		2	http://www.ruthenia.ru/folklore/
ИТОГО:		34	13	21	

Третий год обучения (базовый уровень)

№ п./п	Название раздела, темы.	Количество часов			Цифровые образовательные ресурсы
		Всего	Теория	Практика	
1.	Вводное занятие	1	1		http://www.culture.ru/tradition
2.	Основы музыкальной грамоты	1	1		http://www.ethnomusicology.ru/
3.	Игра учебно-тренировочного материала, приёмы игры	6	6		http://nezd.ru/
4.	Слушание музыки	6	2	4	http://zvukbyliny.pushkinskiydom.ru/
5.	Работа над произведениями	6		6	http://www.ruthenia.ru/folklore/
6.	Репетиционно-постановочная работа	3	3		http://www.folkinfo.ru/
7.	Беседы, творческие встречи, посещение концертов.	7		7	http://www.ethnomusicology.ru/
8.	Концертно-исполнительская деятельность	2		2	http://nezd.ru/
9.	Воспитательные и культурно-досуговые мероприятия	2	2		http://zvukbyliny.pushkinskiydom.ru/

ИТОГО:	34	13	21	
--------	----	----	----	--

Четвертый год обучения (базовый уровень)

№ п./п	Название раздела, темы.	Количество часов			Цифровые образовательные ресурсы
		Всего	Теория	Практика	
1.	Вводное занятие	1	1		http://www.culture.ru/tradition
2.	Основы музыкальной грамоты	1	1		http://www.ethnomusicology.ru/
3.	Игра учебно-тренировочного материала, приёмы игры	6	6		http://nezd.ru/
4.	Слушание музыки	6	2	4	http://zvukbyliny.pushkinskiydom.ru/
5.	Работа над музыкальными произведениями	6		6	http://www.ruthenia.ru/folklore/
6.	Репетиционно-постановочная работа	3	3		http://www.folkinfo.ru/
7.	Беседы, творческие встречи, посещение концертов.	7		7	http://www.ethnomusicology.ru/
8.	Концертно-исполнительская деятельность	2		2	http://nezd.ru/
9.	Воспитательные и культурно-досуговые мероприятия	2	2		http://zvukbyliny.pushkinskiydom.ru/
ИТОГО:		34	13	21	

Содержание учебного плана.

Первый год обучения (стартовый уровень)

Тема №1: Вводное занятие

(теория)

Встреча с детьми. Постановка целей и задач на год. Инструктаж по технике безопасности и правилам дорожного движения. Знакомство с работой коллектива ансамбля, с планом работы на текущий год. Расписание занятий. Правила поведения и требования к учащимся в объединении.

Формы контроля: собеседование (индивидуальное и групповое)

Тема №2: История развития русских народных инструментов (балалайки, домры, баяны и т.д.)

(теория)

Краткий очерк истории игры на инструментах. *Тема дается в виде лекции с показом иллюстраций, видео, аудио записей.*

Формы контроля: Опрос.

Тема №3: Основы музыкальной грамоты

(теория)

Эта тема требует индивидуальной работы.

Звук. Музыкальная система. Звукоряд. Звуки звукоряда. Паузы.

Для освоения этой темы используются наглядные средства, музыкальные инструменты, пение, слуховой анализ. Эта тема излагается в форме беседы.

Формы контроля: игровые занятия на повторение теоретических понятий. Опрос.

Тема №4: Приемы игры и посадка за инструментом

(практика, теория)

Эта тема требует индивидуальной работы. Индивидуальная работа позволяет вносить коррективы и уделить внимание каждому ребенку.

Краткие сведения: устройство инструментов, хранение музыкальных инструментов, основные приёмы звукоизвлечения на балалайке: щипок, пиццикато, арпеджато.

Строение ударных инструментов (ложки). Простые приёмы игры на ложках: ладушки, простой удар.

Обучение проходит в форме практического занятия, методом показа, с применением наглядных пособий.

Формы контроля: Занятия на повторение и обобщение после прохождения темы.

Практические занятия.

Тема №5: Игра учебно-тренировочного материала

(практика)

Эта тема требует сочетания групповой и индивидуальной работы. Индивидуальная работа позволяет вносить коррективы и уделить внимание каждому ребенку.

Игра упражнений для развития рук, учебно-тренировочный материал на разучивание основных приёмов звукоизвлечения: простые приёмы игры на ложках.

Обучение проходит в форме практического занятия, методом показа, с применением наглядных пособий.

Формы контроля: Опрос. Практические занятия.

Тема №6: Слушание музыки

(теория)

Прослушивание русских народных, детских песен и танцевальных мелодий.

Тема дается в виде прослушивания и просмотра видео, аудио записей.

Формы контроля: Занятия на повторение и обобщение после прохождения темы.

Тема №7: Работа над произведениями

(практика)

Эта тема требует сочетания групповой и индивидуальной работы. Индивидуальная работа позволяет вносить коррективы и уделить внимание каждому ребенку.

Разучивание пьес из репертуара ансамбля для первого года обучения. Работа над текстом.

Обучение проходит в форме практического занятия, методом показа, с применением наглядных пособий, нотного материала.

Формы контроля: Опрос. Практические занятия. Игра пьес.

Тема №8: Приобретение навыков ансамблевой игры

(практика)

Игра пьес в ансамбле: работа над звуком, темпом, характером изучаемых произведений.

Вступление и снятие звука, слаженная и уравновешенная игра в унисон, единство приёмов звукоизвлечения.

Обучение проходит в форме практического занятия.

Формы контроля: Практические занятия. Игра пьес.

Тема №9: Лекции, беседы о русской народной музыке, о детских композиторах.

(теория)

Лекции, беседы о русской народной музыке, Д.Б. Кабалевский о музыке.

Тема дается в виде лекции с показом иллюстраций.

Формы контроля: Игровые занятия на повторение теоретических понятий.

Тема №10: Воспитательные и культурно-досуговые мероприятия

Беседа. Презентация. Видеозанятие. Комбинированное занятие. Занятие – праздник.

Занятие – экскурсия.

Формы контроля: наблюдение.

Второй год обучения (стартовый уровень)

Тема №1: Вводное занятие

(теория)

Встреча с детьми. Постановка целей и задач на год. Инструктаж по технике безопасности и правилам дорожного движения. Знакомство с планом работы на текущий год. Расписание занятий. Правила поведения и требования к учащимся в объединении.

Формы контроля: собеседование (индивидуальное и групповое)

Тема №2: В.В. Андреев – основатель оркестра русских народных инструментов.

(теория)

Первый оркестр русских народных инструментов в России.

Тема дается в виде лекции с показом иллюстраций.

Формы контроля: Опрос.

Тема №3: Основы музыкальной грамоты

(теория)

Эта тема требует индивидуальной работы.

Звук и его свойства. Качество звука. Музыкальный диапазон. Октава. Регистр: высокий, средний, низкий. Ноты. Нотный стан. Ключи. Нотное обозначение длительности звуков. Паузы. Продолжительность пауз. Период. Предложение.

Для освоения этой темы используются наглядные средства, музыкальные инструменты, пение, слуховой анализ. Эта тема излагается в форме беседы.

Формы контроля: игровые занятия на повторение теоретических понятий. Опрос.

Тема №4: Приемы игры и посадка за инструментом

(практика)

Эта тема требует индивидуальной работы. Индивидуальная работа позволяет вносить коррективы и уделить внимание каждому ребенку.

Качество инструментов, хранение и уход за ними. Подготовка инструментов к занятиям.

Посадка и положение рук при игре на музыкальных инструментах. Приёмы звукоизвлечения на балалайке: пиццикато, арпеджато, бряцание. Посадка и постановка рук при исполнении на ложках. Приём игры - «двойной удар».

Тема излагается в форме рассказа с применением наглядных средств (музыкальный инструмент, стенды). Обучение проходит в форме практического занятия, методом показа, с применением наглядных пособий.

Формы контроля: Практические занятия. Опрос.

Тема №5: Игра учебно-тренировочного материала

(практика.)

Эта тема требует сочетания групповой и индивидуальной работы. Индивидуальная работа позволяет вносить коррективы и уделить внимание каждому ребенку.

Игра упражнений на балалайках и на ложках основными приёмами звукоизвлечения: пиццикато, арпеджато, бряцание, «двойной удар».

Обучение проходит в форме практического занятия, методом показа, с применением наглядных пособий.

Формы контроля: Практические занятия. Опрос.

Тема №6: Слушание музыки

(теория)

Прослушивание детских народных мелодий и определение в них диапазона звучания, пауз, периода и предложения.

Тема дается в виде прослушивания и просмотра видео, аудио записей.

Формы контроля: Занятия на повторение и обобщение после прохождения темы.

Тема №7: Работа над произведениями

(практика)

Эта тема требует сочетания групповой и индивидуальной работы. Индивидуальная работа позволяет вносить коррективы и уделить внимание каждому ребенку. Разучивание пьес из репертуара ансамбля для второго года обучения. Работа над текстом.

Обучение проходит в форме практического занятия, методом показа, с применением наглядных пособий, нотного материала.

Формы контроля: Практические занятия. Игра пьес.

Тема №8: Освоение навыков ансамблевой игры
(практика)

Игра пьес в ансамбле: работа над звуком, темпом, характером изучаемых произведений. Вступление и снятие звука, слаженная и уравновешенная игра в унисон, единство приёмов звукоизвлечения.

Обучение проходит в форме практического занятия.

Формы контроля: Практические занятия.

Тема №9: Лекции, беседы о песенной и танцевальной музыке разных народов.
(теория)

Лекции, беседы о детских национальных песнях, танцевальных мелодиях народов зарубежных стран. Знакомство с музыкальной стилистикой, присущей этим народам.

Тема дается в виде лекции с показом иллюстраций, виде, аудио записей.

Формы контроля: занятия на повторение теоретических понятий.

Тема №10: Воспитательные и культурно-досуговые мероприятия

Беседа. Презентация. Видеозанятие. Комбинированное занятие. Занятие – праздник.

Занятие – экскурсия.

Формы контроля: наблюдение

Третий год обучения (базовый уровень)

Тема №1: Вводное занятие
(теория)

Встреча с детьми. Постановка целей и задач на год. Инструктаж по технике безопасности и правилам дорожного движения. Знакомство с планом работы на текущий год. Расписание занятий.

Формы контроля: собеседование (индивидуальное и групповое)

Тема №2: Основы музыкальной грамоты
(теория, практика)

Эта тема требует индивидуальной работы.

Нотный стан. Ключи. Такт. Тактовая черта. Длительности звуков, пауз. Тон. Полутон.

Акцент. Метр. Ритм. Ритмический рисунок. Темп. Лад. Мажор. Минор. Тоника. Мотив.

Фраза. Предложение. Характер мелодии. Музыкальные жанры: танец, песня, марш.

Для освоения этой темы используются наглядные средства, музыкальные инструменты, пение, слуховой анализ. Эта тема излагается в форме беседы.

Формы контроля: Игровые занятия на повторение теоретических понятий. Опрос.

Тема №3: Игра учебно-тренировочного материала, приёмы игры (практика)

Эта тема требует сочетания групповой и индивидуальной работы. Индивидуальная работа позволяет вносить коррективы и уделить внимание каждому ребёнку. Приёмы звукоизвлечения: пиццикато, арпеджато, бряцание. Позиции. Аппликатура в первой позиции. Строение ударных инструментов: ксилофон, колокольчики, бубенцы, треугольник, трещотки, ложки и приёмы игры на них. Приёмы игры и строение духовых инструментов: свистульки, примитивные музыкальные духовые инструменты. Баянная группа - совершенствование исполнительского аппарата, аппликатурная дисциплина. Игра учебно-тренировочного материала. Исполнение несложных ритмических рисунков. Обучение проходит в форме практического занятия, методом показа, с применением наглядных пособий.

Формы контроля: Занятия на повторение и обобщение после прохождения темы. Практические занятия.

Тема №4: Слушание музыки (теория)

Прослушивание мелодий различных народов. Нахождение в них мотива, фразы, предложения. Определение характера мелодий (радостный, грустный, спокойный, оживлённый). Определение музыкального жанра (песня, танец, марш).

Тема дается в виде прослушивания и просмотра видео, аудио записей.

Формы контроля: Занятия на повторение и обобщение после прохождения темы.

Тема №5: Работа над произведениями (практика)

Эта тема требует сочетания групповой и индивидуальной работы. Индивидуальная работа позволяет вносить коррективы и уделить внимание каждому ребёнку. Разучивание пьес из репертуара ансамбля для третьего года обучения. Работа над текстом, темпом, ритмом, характером. Игра пьес в ансамбле: слушать звучание ансамбля (одновременно слышать себя и игру всех участников) - развитие звуковысотного, интонационного, ритмического и гармонического слуха.

Обучение проходит в форме практического занятия, методом показа, с применением наглядных пособий, нотного материала.

Формы контроля: Практические занятия. Игра пьес. Занятия на повторение и обобщение после прохождения темы. Занятие-конкурс. Участие в конкурсах и концертах.

Тема №6: Репетиционно-постановочная работа. (практика)

Эта тема требует сочетания групповой и индивидуальной работы. Индивидуальная работа позволяет вносить коррективы и уделить внимание каждому ребёнку.

Подготовка музыкальных номеров к концертным выступлениям.

При работе пьес с ложками и другими ударными инструментами ведётся работа по степени сложности. Разучивание более простых движений, отслеживается чистота ритмических рисунков. Проверятся соответствие музыки, замысла, рисунка

музыкального номера. В связках добивается полная ансамблевость, синхронность. Работа с солистами вводится параллельно с общими репетициями. Отработка поставленного номера. Работа над содержанием атмосферы, эмоциональностью, манерой исполнения, образностью. Сводные репетиции. Обучение проходит в форме практического занятия, методом показа, с применением наглядности. Формы контроля: Практическое занятие методом показа, с применением наглядности.

Тема №7: Беседы, творческие встречи, посещение концертов.
(практика)

Творческие встречи с педагогами и учащимися музыкальных школ и музыкального училища, посещение концертов.

(теория)

Беседы о творчестве композиторов, о музыкальных жанрах.

Тема дается в виде лекции с показом иллюстраций, виде, аудио записей.

Формы контроля: Опрос. Занятия на повторение и обобщение после прохождения темы.

Тема №8: Концертно-исполнительская деятельность
(практика)

Участие в фестивалях, конкурсах, концертах.

Формы контроля: Участие в фестивалях, конкурсах, концертах.

Тема №9: Воспитательные и культурно-досуговые мероприятия

Видеозанятие. Комбинированное занятие. Занятие – праздник, посиделки. Занятие – экскурсия, музыкальная гостиная, занятие - путешествие; занятие – игра. Занятие - творческий отчет; занятие – концерт, открытое занятие.

Формы контроля: наблюдение.

Четвёртый год обучения (базовый уровень)

Тема №1: Вводное занятие
(теория.)

Встреча с детьми. Постановка целей и задач на год. Инструктаж по технике безопасности и правилам дорожного движения. Знакомство с планом работы на текущий год. Расписание занятий.

Формы контроля: собеседование (индивидуальное и групповое)

Тема №2: Основы музыкальной грамоты
(теория)

Эта тема требует индивидуальной работы.

Элементарные средства музыкальной выразительности: тембр, длительность, высота звука, темп, динамика. Взаимосвязь выразительных средств. Размер 2/4, 3/4, 4/4.

Диссонирующие, консонирующие интервалы. Знаки альтерации. Динамические оттенки. Построение музыкальной речи. Характер. Жанр (танец, песня, марш, вальс).

Мелодия и аккомпанемент.

Для освоения этой темы используются наглядные средства, музыкальные инструменты,

пение, слуховой анализ. Эта тема излагается в форме беседы.

Формы контроля: Игровые занятия на повторение теоретических понятий. Опрос.

Тема №3: Игра учебно-тренировочного материала, приёмы игры
(практика)

Эта тема требует сочетания групповой и индивидуальной работы. Индивидуальная работа позволяет вносить коррективы и уделить внимание каждому ребёнку.

Основные приёмы звукоизвлечения: дробь, аккорды. Строение басовых инструментов и основные приёмы игры: удар, тремоло, щипок. Строение духовых инструментов: кугиклы, блок-флейта и приёмы игры на них. Строение ударных инструментов: колокола, металлофон, бубен, коробочка. Исполнение усложнённых ритмических рисунков. Вторая позиция. Постановка пальцев во второй позиции. Аппликатура. Совершенствование исполнительского аппарата: развитие беглости пальцев, аппликатурная дисциплина.

Тема излагается в форме показа, с применением наглядных средств (музыкальный инструмент).

Формы контроля: Занятия на повторение и обобщение после прохождения темы.

Практические занятия.

Тема №4: Слушание музыки
(теория)

Известные исполнители на народных инструментах. Анализ музыкальных произведений из концертного репертуара ансамбля: характер, темп, сведения о композиторах.

Тема дается в виде прослушивания и просмотра видео, аудио записей.

Формы контроля: Занятия на повторение и обобщение после прохождения темы.

Тема №5: Работа над произведениями
(практика)

Эта тема требует сочетания групповой, индивидуальной работы и работы в ансамбле. Индивидуальная работа позволяет вносить коррективы и уделить внимание каждому ребёнку.

Разучивание пьес из репертуара ансамбля для четвёртого года обучения. Работа над текстом, темпом, ритмом, характером, умение слушать исполняемое произведение от начала до конца. Выразительно играть на основе понимания содержания и характера исполняемой музыки. Исполнение более сложных произведений из концертного репертуара ансамбля.

Обучение проходит в форме практического занятия, методом показа, с применением наглядных пособий, нотного материала.

Формы контроля: Практические занятия. Опрос. Игра пьес. Занятия на повторение и обобщение после прохождения темы. Занятие-конкурс. Участие в конкурсах и концертах.

Тема №6: Репетиционно-постановочная работа.
(практика)

Эта тема требует сочетания групповой и индивидуальной работы. Индивидуальная работа позволяет вносить коррективы и уделить внимание каждому ребёнку.

Подготовка музыкальных номеров к концертным выступлениям.

При работе пьес с ложками и другими ударными инструментами ведётся работа по степени сложности. Разучивание более простых движений, отслеживается чистота ритмических рисунков. Проверятся соответствие музыки, замысла, рисунка музыкального номера. В связках добивается полная ансамблевость, синхронность. Работа с солистами вводится параллельно с общими репетициями. Отработка поставленного номера. Работа над содержанием атмосферы, эмоциональностью, манерой исполнения, образностью. Сводные репетиции.

Обучение проходит в форме практического занятия, методом показа, с применением наглядности.

Формы контроля: Практические занятия. Занятие-конкурс. Участие в конкурсах и концертах.

Тема №7: Беседы, творческие встречи, посещение концертов.
(теория)

Беседы о творчестве композиторов, известных исполнителях на народных инструментах: И.Е. Хандошкин, А. Шалов, О. Глухов и др.

Тема дается в виде лекции с показом иллюстраций, виде, аудио записей.

(практика)

Творческие встречи с педагогами и учащимися музыкальных школ и музыкального училища, посещение концертов.

Формы контроля: Опрос. Занятия на повторение и обобщение после прохождения темы - викторины, составление музыкальных кроссвордов и т.д.

Тема №8: Концертно-исполнительская деятельность
(практика)

Участие в фестивалях, конкурсах, концертах.

Формы контроля: Участие в фестивалях, конкурсах, концертах

Тема №9: Воспитательные и культурно-досуговые мероприятия

Видеозанятие. Комбинированное занятие. Занятие – праздник, посиделки. Занятие – экскурсия, музыкальная гостиная, занятие - путешествие; занятие – игра. Занятие - творческий отчет; занятие – концерт, открытое занятие.

Формы контроля: наблюдение.

1.4. Планируемые результаты

Планируемые результаты освоения данной программы отслеживаются по трём компонентам: предметный, метапредметный и личностный, что позволяет определить динамическую картину творческого развития обучающегося.

Стартовый уровень 1-2 год

Предметные результаты

Знают

- базовые сведения о народных инструментах: устройство балалайки, устройство

инструментов ударной группы ансамбля,

- основные понятия теории музыки: музыкальный звук и его свойства, качество звука, музыкальная система, звукоряд, названия звуков, ноты, нотный стан, ключи, нотное обозначение длительности звуков, паузы, продолжительность пауз, октава, диапазон, регистр, период, предложение.
- правила посадки и постановки рук, ног, корпуса при игре на инструментах, элементарную организацию движения рук при игре на инструментах струнной и ударной группы.

Умеют

- извлекать звук на балалайке основными приёмами игры: щипок, пиццикато, арпеджиато, бряцание.
- извлекать звук на инструментах ударной группы (на двух ложках): простые удары, двойной удар; (трещотки, бубен, треугольник и др.)
- выразительно исполнять несложные музыкальные пьесы из репертуара ансамбля для первого и второго года обучения.

Метапредметные результаты

- Умеют творчески подходить к выполнению заданий.
- Развита творческий потенциал через реализацию собственных навыков.
- Развита умения ставить цель и планировать процесс ее выполнения.
- Развита основные оркестровые навыки: вступление и снятие звука, слаженная и уравновешенная игра в унисон, единство приёмов звукоизвлечения.

Личностные результаты

- Имеют внутреннюю позицию на уровне положительного отношения к обучению, эмоциональную отзывчивость к окружающему миру.
- Проявляют учебно-познавательный интерес к новому предметному материалу.
- Имеют способность к самооценке на основе критерия успешности учебной деятельности.
- Знают основные моральные нормы и ориентированы на их выполнение.

Базовый уровень (3- 4 год)

Предметные результаты

Опираясь на базовые знания, умения и навыки, приобретённые на стартовом уровне обучения, углубляя и совершенствуя их, обучающиеся:

Знают

- музыкально-теоретические основы: элементарные средства музыкальной выразительности - динамика звука, акцент, понятие о размерах - 2/4, 3/4, 4/4, диссонирующие и консонирующие интервалы, знаки альтерации, динамические оттенки.
- музыкальные жанры: песня, танец, марш.

Умеют

- различать мелодию и аккомпанемент.
- играть на музыкальных инструментах, входящих в состав ансамбля и понимают характер исполняемой музыки.
- выразительно исполнять более сложные произведения концертного репертуара
- анализировать музыкальные произведения из концертного репертуара и определять в

них характер и темп.

- исполнять произведение на сцене, выполняя поставленные задачи и цели.

Владеют

- техническими приемами игры и свободно применяют их.
- техническими приемами игры в ансамблевом звучании

Метапредметные результаты

- Развита основные музыкальные способности: ритм, память, звуковысотный, ритмический, интонационный, гармонический слух,
- Развита техника исполнения музыкальных произведений.
- Развита исполнительский аппарат: беглость пальцев, аппликатурную дисциплину.
- Умеют самостоятельно работать над звуком, фразой, осуществляя самоконтроль при исполнении пьес.
- Умеют самостоятельно добывать необходимые знания; делать анализ исполненного произведения.
- Развита навыки игры в ансамбле (слышать звучание ансамбля, одновременно слушать себя и игру всех участников ансамбля).
- Развита способности к проектной деятельности.

Личностные результаты

- Сформирована положительная мотивация к учебной деятельности, включающая социальные, учебно-познавательные и внешние мотивы.
- Сформированы потребность самостоятельного слушания музыки и умение ориентироваться в современном исполнительском искусстве, выбирая лучшие его образцы.
- Владеют основами гражданской идентичности личности в форме осознания «Я» как гражданина России.

Система отслеживания результатов представлена в диагностике освоения программы и этапах контроля.

Этапы педагогического контроля

№	Вид контроля	Форма контроля	Дата	Контролируемые результаты
1.	Вводный контроль Входная диагностика	Анкета Тестирование Слуховой анализ	сентябрь	
2.	Текущий контроль	Наблюдение	ежедневно	

3.	Тематический контроль	Зачетные занятия	ежедневно	Знания, умения, навыки по теме/разделу, понятийный словарь.
4.	Обобщающий контроль	Творческие постановочные работы	ежемесячно	Уровень усвоения программного материала
5.	Промежуточный контроль	Тестовые задания, музыкальные композиции. Открытые занятия Анкетирование	январь	Диагностика освоения программы
6.	Итоговый контроль	Отчетный концерт Участие в конкурсах/мероприятиях социального характера.	май	Диагностика освоения программы

Эффективными и педагогически целесообразными при реализации данной программы являются следующие **формы организации учебных занятий**:

- *Учебное занятие (традиционная форма).*
- *Открытое занятие* дает возможность обучающимся продемонстрировать родителям, педагогам или другим учащимся свои достижения;
- *Творческая встреча* – посещение концертов музыкальных коллективов города или же приглашение других педагогов (музыкантов, концертмейстеров и др.) на занятие.
- *Мастер-класс* – это форма учебного процесса, при которой происходит передача практического опыта от преподавателя к ученикам. Выбирается тема, выделяется актуальная проблема, объясняется теория и даются практические упражнения на закрепление теории, тем самым, формируется полезный навык, который можно повторно применить после завершения занятия.
- *Класс-концерт* – возможность исполнения музыкальных этюдов, рабочих комбинаций или готовых номеров для родителей или группы детей. Класс-концерт требует технической подготовленности, дисциплинированности, дает возможность проверить свои технические навыки и внутреннее спокойствие перед участием в конкурсах.
- *Интегрированное занятие* - занятие, которое направлено на раскрытие целостной сущности определенной темы средствами разных видов деятельности, которые объединяются в широком информационном поле занятия через взаимное проникновение и обогащение.

Организация образовательного процесса основана на использовании следующих форм: *индивидуальная, групповая, сводные репетиции.*

При организации учебного процесса с применением **электронного обучения и дистанционных образовательных технологий** используются следующие формы занятий:

1. *Видеозанятие* – созданная преподавателем версия занятия в формате видеозаписи. Видеозанятие включает: введение нового материала, аудио и видео иллюстрации, пояснения и рекомендации по выполнению тех или иных заданий, которые затем направляются обучающимся.

2. *Занятие-конференция* – занятие в реальном времени с возможностью видео коммуникаций преподавателя и группы учащихся. Занятие - конференция позволяет наиболее полно воспроизвести аудиторное занятие. Формат конференции предусматривает взаимодействие педагога со всей группой обучающихся в реальном времени.

3. *Занятие-вебинар* – занятие в реальном времени для группы обучающихся; ведущим вебинара является педагог, коммуникации с обучающимися могут осуществляться на различном уровне, в зависимости от заложенного в «вебинарной комнате» функционала: от коммуникации через чат – до возможностей конференции. Занятие -вебинар наиболее продуктивно в ситуации введения нового материала. Активность обучающихся при проведении занятия-вебинара может быть ограничена и возможна только через чат-общение. В таком случае для осуществления вебинарного занятия преподавателю необходимо подготовить подробную презентацию.

4. *Индивидуальное занятие* – занятие с обучающимся в реальном времени. Индивидуальное занятие в условиях дистанционного обучения – это видео общение педагога и обучающегося. Индивидуальное занятие в режиме дистанционного занятия проводится в соответствии с учебным планом. Индивидуальный формат занятия может использоваться и в других случаях, когда для отдельных обучающихся необходимы индивидуальные консультации (собеседования), осуществление контроля и оценки.

5. *Организация и сопровождение самостоятельной работы* обучающихся как отдельная форма организованного взаимодействия – это совместная деятельность педагога и ученика, основанная на обмене информацией; применяется при наличии минимальных технических возможностей участников образовательных отношений: электронная почта, платформы viber, Whatsapp, ВКонтакте, sms-сообщения.

6. *Консультации (собеседования)*. Проводятся в различных доступных форматах в установленный для обучающегося промежуток времени и по установленному расписанию.

2.1.18 Рабочая программа курса внеурочной деятельности «Хоровое пение»

Пояснительная записка.

Музыка играет важную роль в жизни людей, а для детей первой возможностью выразить себя в мире становятся песни. Песня – не только форма художественного отображения жизни, но и форма общения людей. Пение занимает важное место в жизни человека и принадлежит к основным видам исполнительства. Занятия пением приносят ребенку не только наслаждение красотой музыкальных звуков, которое благотворно влияет на детскую психику и способствует нравственно – эстетическому развитию личности, но и дают специфические знания и умения в этой области искусства.

Важной формой самовыражения детей является коллективное пение, т.е. личные качества формируются именно там.

Музыкальное образование детей, в силу своей многогранности не может ограничиваться только уроками музыки в школе. Большое значение в его совершенствовании имеют занятия в учреждениях дополнительного образования. В процессе занятий в вокальных коллективах у детей повышается интерес к разножанровой вокальной музыке, развивается вокальный слух, ребенок учится исполнять сам вокальные произведения и тем самым расширяет свой кругозор, формирует знания во многих областях музыкального искусства.

Цель программы:

Создание условий для развития творческих способностей и нравственного становления детей младшего школьного возраста посредством вовлечения их в певческую деятельность.

Программа предполагает решение образовательных, воспитательных и развивающих задач с учетом возрастных и индивидуальных особенностей детей:

- обучить основам музыкальной культуры, совершенствовать вокальное мастерство;
- сформировать основы сценической культуры;
- развивать навыки сольного и ансамблевого исполнения;
- развивать творческую активность детей;
- воспитывать эстетический вкус и исполнительскую культуру.

Педагогическая деятельность организуется со следующими принципами:

- концентричность программного материала, содержание программы и способствование музыкальной деятельности;
- системность, доступность содержания занятий для всех желающих;
- предоставление возможности самовыражения, самореализации.

Программа предполагает решение образовательных, воспитательных и развивающих задач с учетом возрастных и индивидуальных особенностей детей. При необходимости допускается корректировка содержания и форм занятий, времени прохождения материала. В силу возрастных особенностей, обучения детей пению необходимо вести систематично, начиная с элементарных приемов освоения вокальных навыков. Занятия начинаются с распевания, которое выражает двойную функцию:

- подготовку голосового аппарата;
- развитие вокально-хоровых навыков и эмоциональной отзывчивости;

Особую роль в формировании вокальной культуры детей играет опыт концертных выступлений. Он помогает преодолевать психологические комплексы – эмоциональную зажатость, боязнь сцены, воспитывает волю и дает детям опыт самопрезентации.

Программа рассчитана на 4 года обучения. Возраст детей от 7 до 11 лет. Занятия проводятся по 1 часу 1 раз в неделю, 34 часа в год.

Форма организации курса внеурочной деятельности «Хоровое пение»- хоровая студия.

Формы организации вокальной деятельности:

- музыкальные занятия;
- занятия – концерт;
- репетиции;
- творческие отчеты.

Основной формой работы является музыкальное занятие, которое предполагает взаимодействие педагога с детьми и строится на основе индивидуального подхода к ребенку.

Используемые методы и приемы обучения:

- наглядно – слуховой (аудиозаписи)
- наглядно – зрительный (видеозаписи)
- словесный (рассказ, беседа, художественное слово)
- практический (показ приемов исполнения, импровизация)
- частично – поисковый (проблемная ситуация – рассуждения – верный ответ)
- методические ошибки
- методические игры

В ходе реализации программы применяются педагогические технологии известных педагогов – музыкантов: В. В. Емельянова, К. Орфа.

Содержание программы и песенный репертуар подбираются в соответствии с психофизическими и возрастными особенностями детей. Таким образом, каждому ребенку предоставляется возможность в соответствии со своими интересами и возможностями выбрать свой образовательный маршрут. При наборе детей специального отбора не предполагается.

Параллельно с учебной деятельностью проходит воспитательный процесс задачами которого являются:

- создание дружного коллектива;
- взаимодействие между детьми, педагогом и родителями;

Результаты освоения программы курса внеурочной деятельности «Хоровое пение»

Обучение вокалу в учебной деятельности обеспечивает личностное, социальное, познавательное, коммуникативное развитие учащихся. У школьников обогащается эмоционально – духовная сфера, формируются ценностные ориентации, умение решать художественно – творческие задачи; воспитывается художественный вкус, развивается воображение, образное и ассоциативное мышление, стремление принимать участие в социально значимой деятельности, в художественных проектах школы, культурных событиях региона и др.

В результате освоения содержания программы происходит гармонизация интеллектуального и эмоционального развития личности обучающегося, формируется целостное представление о мире, развивается образное восприятие и через эстетическое переживание и освоение способов творческого самовыражения осуществляется познание и самопознание.

Предметными результатами занятий курса внеурочной деятельности являются:

- овладение практическими умениями и навыками вокального творчества;
- овладение основами музыкальной культуры на материале искусства родного края.

Метапредметными результатами являются:

- овладение способами решения поискового и творческого характера;
- культурно – познавательная, коммуникативная и социально – эстетическая компетентности;
- приобретение опыта в вокально – творческой деятельности.

Личностными результатами занятий являются:

- формирование эстетических потребностей, ценностей;
- развитие эстетических чувств и художественного вкуса;
- развитие потребностей опыта творческой деятельности в вокальном виде искусства;

- бережное заинтересованное отношение к культурным традициям и искусству родного края, нации, этнической общности.

**Способы отслеживания результатов освоения
образовательной программы.**

Для оценки уровня развития ребенка и сформированности основных умений и навыков 1 раз в полугодие проводятся контрольные занятия (занятия – концерты).

Основной формой подведения итогов работы являются концертные выступления.

Тематический план

№ п/п	Темы	Количество часов				Электронные образовательные ресурсы
		1 год	2 год	3 год	4 год	
1	Вводное занятие	1	1	1	2	http://www.folkinfo.ru/
2	Знакомство с основными вокально-хоровыми навыками пения	2	-	-	-	http://www.culture.ru/tradition
3	Охрана голоса	-	1	1	2	http://www.ethnomusicology.ru/
4	Певческая установка	-	2	2	2	http://zvukbyliny.pushkinskiydom.ru/
5	Звукообразование. Музыкальные штрихи	2	2	2	2	http://www.ruthenia.ru/folklore/
6	Дыхание	2	2	2	2	http://www.folkinfo.ru/
7	Дикция и артикуляция	1	1	1	1	http://www.culture.ru/tradition
8	Ансамбль. Унисон	2	-	-	-	http://www.ethnomusicology.ru/
9	Ансамбль. Элементы двухголосья.	1	2	2	2	http://zvukbyliny.pushkinskiydom.ru/
10	Музыкально-исполнительская работа	2	2	2	2	http://www.ruthenia.ru/folklore/
11	Ритм	1	2	3	2	http://www.folkinfo.ru/
12	Сцендвижение	2	2	3	1	http://www.culture.ru/tradition
13	Работа над репертуаром	13	12	7	9	http://www.ethnomusicology.ru/

14	Концертная деятельность	2	3	3	5	http://zvukbyliny.pushkinskiidom.ru/
15	Итоговые занятия, творческие отчеты	2	2	2	2	http://www.ruthenia.ru/folklore/
ИТОГО		33	34	34	34	

1 год обучения (1 час в неделю)

Цель:

- создание условий для включения детей в музыкально – творческую деятельность.

Задачи:

- формировать основы вокальной и сценической культуры;
- содействовать развитию навыков сольного и ансамблевого исполнения;
- развивать творческую активность и самостоятельность детей;
- воспитывать эстетический вкус, исполнительскую культуру.

Содержание

1. Вводное занятие.

Знакомство с основными разделами и темами программы, режимом работы коллектива, правилами поведения в кабинете, правилами личной гигиены вокалиста. Подбор репертуара.

2. Знакомство.

Беседа о правильной постановке голоса во время пения. Правила пения, распевания, знакомство с упражнениями.

3. Пение специальных упражнений для развития слуха и голоса.

Введение понятия унисона. Работа над точным звучанием унисона. Формирование вокального звука.

4. Формирование правильных навыков дыхания.

Упражнения для формирования короткого и задержанного дыхания. Упражнения, направленные на выработку рефлексорного певческого дыхания, взаимосвязь звука и дыхания. Твердая и мягкая атака.

5. Дикция и артикуляция.

Формирование правильного певческого произношения слов. Работа, направленная на активизацию речевого аппарата с использованием речевых и муз. Скороговорок, упражнения по системе В.В.Емельянова.

6. Ансамбль. Унисон.

Воспитание навыков пения в ансамбле, работа над интонацией, единообразие манеры звука, ритмическое, темповое, динамическое единство звука. Одновременное начало и окончание песни. Использование акапелла.

7. Музыкально – исполнительская работа.

Развитие навыков уверенного пения. Обработка динамических оттенков и штрихов. Работа над снятием форсированного звука в режиме «громко».

8. Ритм.

Знакомство с простыми ритмами и размерами. Игра «Эхо», «Угадай мелодию», осознание длительностей и пауз. Умение воспроизвести ритмический рисунок мелодии – игра «Матрешки».

9. Сценическое движение.

Воспитание самовыражения через движение и слово. Умение изобразить настроение в различных движениях и сценках для создания художественного образа. Игры на раскрепощение.

10. Репертуар.

Соединение муз. материала с танцевальными движениями. Выбор и разучивание репертуара. Разбор технически добрых мест, выучивание текстов с фразировкой, нюансировкой. Работа над образом исполняемого произведения.

11. Концертная деятельность.

Работа с воспитанниками по культуре поведения на сцене, на развитие умения сконцентрироваться на сцене, вести себя свободно раскрепощено. Разбор ошибок и поощрение удачных моментов.

12. Отбор лучших номеров, репетиции. Анализ выступления.

По итогам 1 – го года обучения воспитанники должны знать:

- основы вокально – хоровых навыков;
- правила пения;
- виды дыхания;
- муз. штрихи;
- средства муз. выразительности.

уметь:

- применять правила пения на практике;
- петь чисто ансамблем в унисон;

- применять упражнения на дикцию, дыхание, артикуляцию в работе над репертуаром;
- сценически оформлять концертный номер.

2 и 3 года обучения

Цель:

создание условий для творческого развития детей

Задачи:

- закрепить основы вокальной культуры;
- закрепить знания специальной терминологии;
- совершенствовать навыки сольного и ансамблевого исполнения с включением элементов двухголосья;
- развивать творческую активность детей;
- формировать эстетический вкус, исполнительскую культуру.

Содержание программы 2 – го года обучения

1. Вводное занятие.

Знакомство с программой, режимом работы, правилами техники безопасности и личной гигиены вокалиста.

2. Охрана голоса.

Проведение гимнастики голоса по фonoпедическому методу В.В.Емельянова.

3. Певческая установка.

Беседа о правильной постановке голоса во время пения, исполнение вокальных упражнений.

4. Звукообразование.

Работа над точным звучанием унисона. Упражнения, направленные на выработку точного унисона с элементами двухголосья. Упражнение на расширение диапазона.

5. Дыхание.

Знакомство с цепным, коротким, задержанным дыханием. Взаимосвязь звука и дыхания. Короткий и длинный вдох, формирование навыка экономного выдоха.

6. Дикция и артикуляция.

Формирование навыков правильного певческого произнесения слов. Работа, направленная на активизацию речевого аппарата с использованием речевых и музыкальных скороговорок, специальных вокальных упражнений, формирующих навык твердой и мягкой атаки. Правильное произношение гласных и согласных звуков.

7. Ансамбль. Элементы двухголосья.

Понятие единства музыкального звучания. Работа над формированием совместного ансамблевого звучания. Формирование умения петь с сопровождением и без него. Пение каноном.

8. Музыкально – исполнительская работа.

Развитие навыков уверенного пения в различных музыкальных штрихах («пианино», «форте», «крещендо», «диминуэндо»). Обработка динамических оттенков в упражнениях, распевках, репертуарных произведениях. Упражнения на сохранение певческого тона.

9. Ритм и ритмический рисунок.

Игры на ритмическое моделирование. Осознание длительностей и пауз. Умение воспроизвести ритмический рисунок мелодии. Игра «Музыкальные прятки». Музыкально – ритмические скороговорки.

10. Сценическое движение.

Упражнения и игры на развитие выразительности, интонации, естественности. Движение и жесты под музыку, для передачи образа. Психологические игры на раскрепощение.

11. Работа над репертуаром.

Умение работать с микрофоном и фонограммой. Техника безопасности и правила пользования микрофоном. Выбор и разучивание репертуара. Работа над репертуаром, выучивание литературных текстов и технически сложных мест. Художественное совершенствование выученного репертуара. Репетиции.

12. Концертная деятельность.

Умение применять свое исполнительское мастерство и артистизм при исполнении на сцене. Поощрение более удачных моментов.

13. Итоговые занятия, творческие отчеты.

Результаты освоения программы 2 – го года обучения.

- пение в ансамбле в унисон и с элементами двухголосья;
- владение основами вокальных навыков (дыхание, звукообразование, дикция);
- умение чисто интонировать;
- умение воспроизвести несложный ритмический рисунок;
- умение пользоваться исполнительскими навыками на сцене.

Содержание программы 3 – го года обучения

1. Вводное занятие.

Знакомство с программой, режимом работы. Подбор репертуара.

2. Охрана голоса.

Проведение гимнастики голоса.

3. Певческая установка.

Беседа о правильной постановке голоса во время пения. Пение упражнений на точное интонирование тона и полутона, на активизацию артикулярного аппарата. Пение с сопровождением и без него.

4. Звукообразование.

Работа над точным звучанием унисона. Закрепление навыка правильного звукообразования. Упражнения по системе В.В.Емельянова.

5. Дыхание.

Упражнения на выработку рефлекторного певческого дыхания. Закрепление певческого дыхания. Короткий и длинный вдох, экономный выдох.

6. Дикция и артикуляция.

Формирование навыков правильного певческого произнесения слов. Работа, направленная на активизацию речевого аппарата с использованием речевых и музыкальных скороговорок. Сонорные и несонорные согласные звуки.

7. Ансамбль. Элементы двухголосья.

Работа над формированием совместного ансамблевого звучания. Формирование умения петь с сопровождением и без него. Работа над чистотой строя.

8. Музыкально – исполнительская работа.

Развитие навыков уверенного пения в различных музыкальных штрихах оттенков («легато», «стаккато»). Обработка динамических оттенков в упражнениях, распевках, репертуарных произведениях. Упражнения на сохранение певческого тона при пении «тихо».

9. Ритм и ритмический рисунок.

Игры на ритмическое моделирование. Музыкально – ритмические скороговорки. Пение канонов.

10. Сценическое движение.

Умение изобразить настроение различных движений.

11. Работа над репертуаром.

Выбор и разучивание репертуара. Освоение всех вокальных интонационных и технических трудностей. Работа с солистами. Просмотр видеоклипов, прослушивание СД-дисков.

12. Концертная деятельность.

Анализ выступлений

13. Итоговые занятия, творческие отчеты.

Результаты освоения программы 3 – го года обучения.

- владение техническими программами приемами пения;
- пение в ансамбле в унисон и с элементами двухголосья;
- владение певческой позицией;
- умение выразить отношение к музыке через внутреннее сопереживание;
- умение анализировать свои действия.

Содержание программы 4 – го года обучения

Программа предусматривает теоретический и практический разделы. Больше внимания уделяется постановке голоса и сценическому искусству, ритмическим движениям, движениям под музыку, поведению на сцене. Поэтому программа разнообразна и интересна в применении.

Особое место уделяется концертной деятельности. В образовательном учреждении регулярно проходят праздники и конкурсы, где задействованы ребята из студии. На каждое мероприятие практически всегда звучат новые произведения, тем самым расширяется исполнительский репертуар. Всё это приобретает прикладной смысл занятиям вокальной студии.

1. Введение. Прослушивание в студию. Знакомство с певческим аппаратом. Певческая установка. Владение голосовым аппаратом. Использование певческих навыков.

В вокальную студию поступают дети со склонностью к пению. Для участия ученика в вокальной студии необходимо проверить уровень его личностных (ментальных) способностей, выяснить его способность к сосредоточению внимания. Условиями принятия ребёнка в студию являются здоровое дыхательное и голосовое устройство, звучный голос, правильное произношение, которое можно выявить, прослушав его речь.

2. Дыхание. Типы певческого дыхания. Работа над певческим дыханием. Цепное дыхание.

Певческое дыхание – один из трудных и спорных вопросов в вокальной педагогике. От правильного певческого дыхания зависит качество звука.

Типы певческого дыхания: ключичный (верхнегрудной), грудной, брюшной (диафрагматический), смешанный (грудобрюшное)

Дыхательные упражнения учат нарабатывать мышечные ощущения. Цепное дыхание берётся не вместе, а по очереди; главное – чувство ансамбля. Правила цепного дыхания.

3. Распевание. Развитие звуковысотного диапазона. Развитие динамического

диапазона. Работа над тембром. Работа над подвижностью голосов. Регистры певческого голоса. Сглаживание регистров. Атака звука. Виды атаки звука и способы звуковедения.

Обязательным условием формирования и совершенствования вокальных навыков являются упражнения. Как известно, упражнения — это многократно повторяемое, специально организованное действие, которое направлено на улучшение качества его выполнения. Часть занятия, которая состоит из упражнений, называется распеванием. Упражнения обычно выполняют в начале вокальных занятий и тогда они не только служат целям формирования и развития навыков, но и «разогревают» голосовой аппарат.

Атака звука — это момент возникновения звука при взаимодействии дыхания и голосового аппарата. Вдох и атака звука являются моментом первостепенной важности, т.к. они определяют характер звучания. Атака звука определяется различными вариантами взаимодействия голосовых связок и дыхания.

Кантилена и способы звуковедения.

Кантилена — это непрерывно льющийся звук, составляющий основу пения. Она образуется только тогда, когда каждый последующий звук является продолжением предыдущего, как бы «выливается» из него. Такая манера пения называется связной или пением легато.

4. **Дикция.** Работа над согласными. Работа над гласными. Работа над выразительностью слов в пении.

Пение — это вид музыкального искусства, в котором музыка органически связана со словом. Пение ещё иначе называется музыкальной речью. Часть голосового аппарата, формирующая звуки речи, называется артикуляционным аппаратом, а органы, входящие в его состав, — артикуляционными. К ним относятся: ротовая полость с языком, мягким и твёрдым нёбом, нижняя челюсть, глотка, гортань. Работа этих органов, направленная на создание звуков речи (гласных и согласных), называется артикуляцией.

5. **Работа над сценическим образом.** Использование элементов ритмики, сценической культуры. Движения под музыку. Постановка танцевальных движений.

Движение на сцене - одно из важнейших составляющих имиджа артиста, исполнителю необходимо знать правила поведения на сцене и работы со зрителем, а так же, как выходить из неприятных курьёзных ситуаций, которые зачастую случаются в момент выступлений.

6. **Теоретические основы. Нотная грамота.** Гигиена певческого голоса. Психологическая готовность к выступлению.

Гигиена голоса - группа мероприятий, направленных на предотвращение заболеваний голосового аппарата. Звук – результат колебаний упругого тела. Всё многообразие звуков можно сгруппировать в три категории – звуки музыкальные, не музыкальные (шумы) и звоны. Музыкальные звуки, в отличие от всех остальных, являются результатом регулярных колебаний, поэтому их высота может быть точно определена.

Результаты освоения программы 4 – го года обучения.

- соблюдение певческой установки;
- понимание дирижёрского жеста;
- знание поведения певца до выхода на сцену и во время выступления;
- умение правильно дышать (спокойно, бесшумно, не поднимая плеч);
- умение петь на одном дыхании более длинные музыкальные фразы;
- умение точно повторить заданный звук;
- умение в подвижных песнях делать быстрый вдох;
- умение петь чисто в унисон;
- умение дать критическую оценку своему исполнению;
- умение работать в сценическом образе;
- умение исполнять вокальные произведения выразительно, осмысленно;
- принимать участие в творческой жизни кружка;
- участвовать во всех конкурсах, фестивалях и концертах;
- уметь петь под фонограмму с различным аккомпанементом.

2.1.19 Рабочая программа курса внеурочной деятельности «Мое Оренбуржье»

I. Пояснительная записка

Актуальность программы «Моё Оренбуржье» характеризуется тем, что одним из ведущих факторов социально-коммуникативного развития детей является их ознакомление с историей родного края. Чувство Родины у ребенка начинается с любви к самым близким людям (отцу, матери, бабушке, дедушке, сестре, брату) и к родному краю. Представления о Родине начинают формироваться у детей с картинки, слышимой ребенком музыки, окружающей его природы, жизни знакомых улиц. Год от года оно расширяется, обогащается, совершенствуется. Помочь школьникам познакомиться с родным краем, понять его историю, культуру и их взаимосвязь с предметами и объектами окружающей действительности и жизни общества, принять участие в созидательной деятельности – в этом заключается главный смысл данной парциальной образовательной программы «Моё Оренбуржье». Малая родина – это и природа, и памятные места села и района, и люди, которые в нем проживают. Необходимость развития интересов дошкольников в этой области связана с социальным запросом общества: чем полнее, глубже, содержательнее будут знания детей о родном крае и его лучших людях, природе, традициях, символике родного города тем более действенными окажутся они в воспитании любви к родному краю.

Большое значения для формирования, расширения и углубления представлений о родном крае, патриотических чувств, воспитания любви к родному краю имеет

применение местного краеведческого материала.

Цель: патриотическое воспитание детей младшего школьного возраста в процессе приобщения к традициям семьи и родного города и области, ознакомления с историей, культурой и природой родного края.

Задачи:

1. Формировать первичные представления школьников об Оренбургском крае как о родной земле, малой Родине, его культурных ценностях посредством изучения истории, достопримечательностей, природных ресурсов родного края.
2. Развивать познавательную активность и любознательность, стремление к исследованию в процессе изучения культуры родного края.
3. Воспитывать чувство сопричастности к наследию родного города и края, гордости за него.
4. Воспитывать чувство уважения к людям разных национальностей и их обычаям на основе культурных традиций родного края.

Принципы построения программы:

- принцип доступности, учитывающий индивидуальные особенности каждого ребенка, создание благоприятных условий для их развития;
- принцип демократичности, предполагающий сотрудничество учителя и ученика;
- научности, предполагающий отбор материала из научных источников, проверенных практикой;
- систематичности и последовательности – знание в программе даются в определенной системе, накапливая запас знаний, дети могут применять их на практике.

В основу программы положены следующие подходы:

Личностно-ориентированный подход направлен на развитие всех качеств личности. Этот подход обращает внимание к личности ребенка, к его внутреннему миру, где таятся еще не развитые способности и возможности. Цель данного подхода – разбудить, вызвать к жизни эти внутренние силы и возможности, использовать их для более полного и свободного развития личности каждого ребенка.

Культурологический подход подчеркивает ценность уникальность пути развития своего родного края на основе не противопоставления природных факторов и культуры, а поиска их взаимосвязи, взаимосвязи, взаимовлияния.

Диалектический подход обеспечивает формирование у детей начальных форм диалектического рассмотрения и анализа окружающих явлений в их движении, изменении и развитии, в их взаимосвязях и взаимопереходах. У детей развивается общее понимание того, что любой предмет, любое явление имеет свое прошлое, настоящее, будущее.

Компетентный подход выдвигает на первое место не информированность, а умение решать проблемы, возникающие в практической деятельности, и направлен на изучение динамики и оценки результативности полученных навыков и умений.

Приоритетные принципы программы:

1. Учет психологических и индивидуальных особенностей детей младшего школьного возраста.
2. Взаимосвязи и взаимопроникновения разнообразных видов детской деятельности.
3. Скоординированная, целенаправленная работа всех участников воспитательно-образовательного процесса (педагог-ребенок-семья) в условиях специально организованной развивающей среды.
4. Сочетание научности и доступности исторического материала.
5. Последовательность в гражданско-патриотическом формировании личности: от близкого – к далекому, от малого – к великому (я – моя семья – мой край – моя страна).
6. Динамика преемственных связей – на каждой возрастной ступени она означает отбор наиболее актуальных знаний и их постепенное усложнение, при учете специфики изменения социального опыта детей разного школьного возраста.

Основными критериями отбора материала при составлении программы является ее культурная значимость в жизни района, актуальность, воспитательная ценность.

Форма организации курса внеурочной деятельности «Мое Оренбуржье» - факультативный курс краеведения.

Методы и формы организации работы:

- словесные методы: рассказ, беседа, сообщения - эти методы способствуют обогащению теоретических знаний обучающихся, являются источником новой информации;
- наглядные методы: демонстрации рисунков, плакатов, макетов, схем, коллекций, иллюстраций. Наглядные методы дают возможность более детального обследования объектов, дополняют словесные методы, способствуют развитию мышления обучающихся;
- практические методы: изготовление рисунков, плакатов, схем, практические работы. Практические методы позволяют воплотить теоретические знания на практике, способствуют развитию навыков и умение детей. Учитывая возрастные и психологические особенности обучающихся, специфику программы «Краеведение» необходимо использовать такие формы проведения занятий как экскурсии, занятия-встречи, практические работы.

Такие формы работы позволяют обучающимся почувствовать их причастность к культурному наследию народа, его ценностям.

Особенностью организации учебного процесса по краеведению является динамичность

ее форм. Принципиальное изменение форм организации урока заключается в том, что занятие из класса, по возможности, переносится в ту среду, которая изучается (парк, лес, водоем, пришкольный участок, музей, улица, дом, учреждения, предприятия и т. д.). Необходимо проводить как можно больше экскурсий, целевых прогулок, походов, тематических актов, игр и праздников на воздухе, то есть расширять образовательное пространство. **Наряду с традиционными, в программе используются современные технологии и методики: технология развивающего воспитания и обучения, здоровьесберегающие технологии, игровые технологии, компьютерные технологии, проектные технологии.**

II. Планируемые результаты

Требования к уровню подготовки обучающихся в соответствии с федеральными государственными образовательными стандартами: данная программа ориентирована не на запоминание обучающимися информации, которой в изобилии снабжает учитель, а на активное участие самих школьников в процессе ее приобретения.

В основе реализации программы «Моё Оренбуржье» лежит системно - деятельностный подход, который предполагает воспитание и развитие таких качеств личности как: патриотизм, гражданственность, уважение к прошлому и настоящему родного края.

В результате обучения по программе «Моё Оренбуржье» у младших школьников будут сформированы личностные, регулятивные, познавательные и коммуникативные универсальные учебные действия.

К окончанию начальной школы у обучающихся будут сформированы УУД:

Личностные УУД

Выпускник научится и приобретет:

- научится ориентироваться в важнейших для региона событиях и фактах прошлого и настоящего; оценивать их возможное влияние на будущее;
- приобретет способность к самооценке на основе критерия успешности учебной деятельности;
- научится ориентироваться в нравственном содержании и смысле поступков, как собственных, так и окружающих людей;
- приобретет способность развить в себе этические чувства – стыда, вины, совести- как регуляторов морального поведения.

Выпускник получит возможность для формирования:

- основ гражданской идентичности личности в форме осознания «Я» как гражданин Оренбуржья, чувства сопричастности и гордости за свой край.
- мотивации учебной деятельности, включающей социальные, учебно - познавательные, внешние и внутренние мотивы;
- эстетических чувств на основе знакомства с национальной культурой Оренбургской

области;

- чувства гордости за свой город, свой край, за успехи своих земляков;
- эмпатии, как понимания и сопереживания чувствам других людей.

Регулятивные УУД:

Выпускник научится:

- планировать свои действия в соответствии с поставленной целью и условиями ее реализации;
- выполнять учебные действия в материализованной, речевой и мыслительной форме;
- проявлять инициативу действия в учебном сотрудничестве;
- самостоятельно оценивать правильность выполнения задания при подготовке к сообщению, презентации, конференции;
- использовать внешнюю и внутреннюю речь для целеполагания, планирования и регуляции своей деятельности.

Выпускник получит возможность:

- уметь анализировать и синтезировать необходимую информацию;
- в сотрудничестве с учителем ставить новые учебные задачи, цели;
- самостоятельно адекватно оценивать правильность выполнения действия при работе над проектом, исследованием, конференцией;
- вносить необходимые изменения в исполнение, как по ходу его реализации, так и в конце действия.

Познавательные УУД:

Выпускник научится:

- используя дополнительные источники информации, находить факты, относящиеся к образу жизни, обычаям и верованиям наших предков;
- на основе имеющихся знаний отличать реальные исторические факты от вымыслов;
- узнавать символику Оренбургской области, г. Орска;
- описывать достопримечательности городов Оренбургской области, г. Орска;
- использовать различные справочные издания (словари, энциклопедии, интернет-сайты и т.д.) и литературу о нашем крае, достопримечательностях, людях с целью поиска и извлечения познавательной информации;
- осуществлять расширенный поиск информации с использованием ресурсов домашней и школьной библиотек;

- использовать знаково- символические средства, в том числе модели и схемы при работе с картой контурной, картой Оренбургской области;
- находить на карте свой регион и его главный город;
- устанавливать причинно- следственные связи;
- строить рассуждения в форме связи простых суждений об объекте, его строении, свойствах и связях;
- устанавливать аналогии.

Выпускник получит возможность:

- самостоятельно подбирать литературу по теме;
- осуществлять расширенный поиск информации с использованием ресурсов библиотек и Интернета;
- работать в семейных архивах.

Коммуникативные УУД:

Выпускник научится:

- понимать различные позиции других людей, отличные от собственной;
- ориентироваться на позицию партнера в общении;
- учитывать разные мнения и стремление к координации различных позиций в сотрудничестве.

Выпускник получит возможность:

- готовить и выступать с сообщениями;
- формировать навыки коллективной и организаторской деятельности;
- наблюдать и описывать проявления богатства внутреннего мира человека в его созидательной деятельности на благо семьи, в интересах школы, профессионального сообщества края;
- аргументировать свое мнение, координировать его с позициями партнеров при выработке общего решения в совместной деятельности.

Программа ориентирована на систематическую проектную деятельность младших школьников, она органично сочетает творческую проектную деятельность и систематическое освоение содержания курса.

Формы организации занятий по курсу «Моё Оренбуржье» во внеурочной деятельности могут быть разнообразными. Все это способствует развитию интеллекта и сферы чувств детей

Ожидаемые результаты:

- обучающиеся будут проявлять устойчивый интерес к истории своего края, научатся вести поиск своих предков, будут знать и продолжать семейные традиции;
- научатся устанавливать связи между прошлым, настоящим и будущим;
- приобретут навыки исследовательской и творческой деятельности;
- будет сформирована система ценностей, в которой на первом месте стоит патриотизм, а он начинается с любви к малой родине.

III. Содержание изучаемого курса «Моё Оренбуржье»

1 класс

Программа первого года обучения предполагает формирование понятий о малой родине, воспитание любви к родному дому, семье, школе, городу, в котором живёшь. Важнейшая задача: познакомить детей с их окружением (дома, улицы, природа). Среда обитания и человек неразрывно связаны; необходимо для собственного блага и блага других людей грамотно взаимодействовать с окружающим микромиром. Содержание раздела содействует формированию практических умений ориентироваться в окружающем мире (умение определить свой адрес, найти нужный адрес); этики поведения, взаимоотношений детей и взрослых, показывает разнообразие профессий, дает понятие родственных отношений в семье, знакомит с городом. При подготовке к урокам учитель предлагает детям заранее побеседовать с родителями, бабушками и дедушками, выяснить, какие традиции существуют в семье, как складываются взаимоотношения старшего поколения и младших, какие праздники отмечают дома. Дети рассказывают об этом всему классу, больше открываются друг другу. Данный прием способствует формированию у детей уважительного отношения к своей семье, развитию интереса к истории жизни семьи. Проводится беседа о том, какие домашние животные живут рядом с человеком, давно ли человек одомашнил некоторых из них. Рассказывают о своих домашних любимцах, о том, как о них заботятся, какую радость общения дают они человеку, комментируют принесенные иллюстрации, показывают друг другу книги о животных, фотографии.

2 класс

Программа второго класса представляет собой курс «Природа Оренбургского края». Любой уголок нашей необъятной страны по-своему интересен и привлекателен. Каждое местечко, будь оно даже в самой глухой провинции, наверняка чем-то мило и дорого его жителям. Одной из самых главных достопримечательностей Южного Урала является его природа. Данная программа раскрывает перед ребёнком мир неповторимой природы. Темы, включённые в курс, учитывают особенности восприятия и мышления младших школьников. Введение на начальном этапе изучения природных процессов в пропедевтическом курсе природоведения позволяет заложить у детей устойчивый интерес к родной природе, потребность в активной практической работе по охране растений и животных своего края, стремление к общению с окружающей действительностью, к познанию ее тайн.

Желательно, чтобы во всех тематических уроках присутствовал колорит русской

зимы. Ребята должны пережить радостные события и рассказать об этом в классе: первый снег, встреча с чародейкою-зимой в заколдованном зимнем лесу, парке красота заиндеветших деревьев в городе, праздник зимы в городе, где они живут.

На изучение данной программы рекомендуется 1 час в неделю (33 часа в год)

3 класс

Основное направление краеведения в 3 классе – литературно-художественное. Дети знакомятся с творчеством выдающихся людей нашего края – поэтов, писателей, художников. Главная цель – расширение кругозора учащихся, пополнение знаний об истории Оренбургской области, её людях, литературе, искусстве, спорте родного края. Задача курса – воспитывать нравственные качества личности: чувство уважения к людям и истории родного края, чувство гордости за своих земляков.

На изучение данной программы рекомендуется 1 час в неделю (34 часа в год)

4 класс

Программа 4 класса имеет историческое направление и нацелена на расширение знаний ребёнка об истории малой родины. Дети знакомятся с государственной символикой. Знакомство с этапами становления родного города, с историческими событиями.

Необходимо довести до сознания каждого, что дикая природа в опасности, и в значительной степени – по вине людей. В младших классах большое значение имеет освещение вопросов бережного отношения к природе на эмоциональном уровне, чтобы вызвать сопереживание детей. Учитель и дети подбирают и демонстрируют яркий иллюстративный материал о бедах природы: загрязнении реки и гибели птиц, рыб, других мелких животных, отравлении рыб в реках, куда стекают ядовитые промышленные отходы, хищнической вырубке лесов и т.д.

Изучение данной программы рекомендуется 1 час в неделю (34 часа в год)

ТЕМАТИЧЕСКОЕ ПЛАНИРОВАНИЕ 1 класс

№ п/п	Наименование разделов и тем программы	Количество часов			Виды деятельности	Целевые приоритеты воспитания	Электронные (цифровые) образовательные ресурсы
		всего	контр ольн ые работ ы	практ ическ ие работ ы			
1.1.	Я и моя семья	10			<p>Понятие родословной. Работа с архивом семьи. Степени родства в семье. Знакомство с понятием «традиции». Какие традиции в семье. Увлечения в семье. Рисунки. Фотографии. Выставка продуктов творчества. Обязанности членов семьи.</p>	<p>быть любящим, послушным и отзывчивым сыном (дочерью), братом (сестрой), внуком (внучкой); уважать старших и заботиться о младших членах семьи; выполнять посильную для ребёнка домашнюю работу, помогая старшим; быть трудолюбивым, следуя принципу «делу — время, потехе — час», как в учебных занятиях, так и в домашних делах, доводить начатое дело до конца;</p>	<p>Оренбуржье» (http://www.orenobl.ru)</p> <p>Оренбургские писатели – краеведы /сайт История Оренбуржья http://kraeved.opस्क.org/biblioteka</p> <p>Электронный научный журнал «Современные проблемы науки и образования». – 2011 г. – № 5</p> <p>URL: http://www.orenobl.ru/poem.php</p> <p>www.school.edu.ru «Российский общеобразовательный портал».</p> <p>http://allforchildren.ru/friendsongs/friend.php «Всё для детей» — музыка, сказки, родная речь, поделки.</p> <p>Сайт «Оренбургская область», раздел «Стихи оренбургских поэтов про</p>

						Оренбуржье» (http://www.orenobl.ru)	
1.2.	Наша школа.	7			<p>Формировать собственную позицию; вырабатывать и отстаивать свою точку зрения. Уметь: применять полученные знания на практике; работать с дополнительной литературой, наглядными пособиями;</p>	<p>стремиться узнавать что-то новое, проявлять любознательность, ценить знания;</p> <p>быть вежливым и опрятным, скромным и приветливым; - воспитание воли, умения преодолевать трудности, познавательной активности и самостоятельности, настойчивости;</p> <p>- воспитание интереса к предмету, к учению;</p> <p>- воспитывать доброжелательное отношение учащихся друг к другу</p>	<p>Оренбуржье» (http://www.orenobl.ru)</p> <p>Оренбургские писатели – краеведы /сайт История Оренбуржья http://kraeved.opck.org/biblioteka</p> <p>Электронный научный журнал «Современные проблемы науки и образования». – 2011 г. – № 5</p> <p>URL: http://www.orenobl.ru/poem.php</p> <p>www.school.edu.ru «Российский общеобразовательный портал».</p> <p>http://allforchildren.ru/friendsongs/friend.php</p> <p>«Всё для детей» — музыка, сказки, родная речь, поделки.</p> <p>Сайт «Оренбургская область», раздел «Стихи оренбургских поэтов про Оренбуржье» (http://www.orenobl.ru)</p>
1.3.	Родной город	8			<p>Рассказ учителя, рассматривание иллюстраций, чтение текстов о</p>	<p>содействовать в ходе занятий формированию основных мировоззренческих идей (в</p>	<p>Оренбуржье» (http://www.orenobl.ru)</p> <p>Оренбургские писатели – краеведы /сайт История Оренбуржья</p>

				<p>федеративном устройстве России, о многонациональном составе населения страны;</p> <p>Составление сообщения об истории родного края (при помощи взрослых, с использованием дополнительных источников информации);</p>	<p>зависимости от содержания занятий), например, материальности мира, причинно-следственных связей между явлениями, развитие в природе и обществе, познаваемость мира и его закономерностей;</p>	<p>http://kraeved.opck.org/biblioteka</p> <p>Электронный научный журнал «Современные проблемы науки и образования». – 2011 г. – № 5</p> <p>URL: http://www.orenobl.ru/poem.php</p> <p>www.school.edu.ru «Российский общеобразовательный портал».</p> <p>http://allforchildren.ru/friendsongs/friend.php</p> <p>«Всё для детей» — музыка, сказки, родная речь, поделки.</p> <p>Сайт «Оренбургская область», раздел «Стихи оренбургских поэтов про Оренбуржье» (http://www.orenobl.ru</p>
1.4.	Будем жить в ладу с природой	7	1		<p>беречь и охранять природу (ухаживать за комнатными растениями в классе или дома, заботиться о своих домашних питомцах и, по возможности, о бездомных животных в своем дворе; подкармливать птиц в морозные зимы; не засорять бытовым мусором улицы, леса,</p>	<p>Оренбуржье» (http://www.orenobl.ru)</p> <p>Оренбургские писатели – краеведы /сайт История Оренбуржья</p> <p>http://kraeved.opck.org/biblioteka</p> <p>Электронный научный журнал «Современные проблемы науки и образования». – 2011 г. – № 5</p> <p>URL: http://www.orenobl.ru/poem.php</p> <p>www.school.edu.ru «Российский</p>

						водоёмы);	<p>общеобразовательный портал».</p> <p>http://allforchildren.ru/friendsongs/friend.php «Всё для детей» — музыка, сказки, родная речь, поделки.</p> <p>Сайт «Оренбургская область», раздел «Стихи оренбургских поэтов про Оренбуржье» (http://www.orenobl.ru</p>
Итого по разделу							
Резервное время		1					
ОБЩЕЕ КОЛИЧЕСТВО ЧАСОВ ПО ПРОГРАММЕ		33					

ТЕМАТИЧЕСКОЕ ПЛАНИРОВАНИЕ 2 КЛАСС

№ п/п	Наименование разделов и тем программы	Количество часов			Виды деятельности	Целевые приоритеты воспитания	Электронные образовательные ресурсы (цифровые)
		всего	контрольные работы	практические работы			

1.1.	Земля отцов – моя земля	2			<p>Рассказ учителя, рассматривание иллюстраций, чтение текстов о федеративном устройстве России, о многонациональном составе населения страны;</p> <p>Составление сообщения об истории родного края (при помощи взрослых, с использованием дополнительных источников информации);</p>	<p>знать и любить свою Родину - свой родной дом, двор, улицу, город, село, свою страну;</p> <p>формировать интерес к предмету, гражданскую позицию;</p>	<p>Оренбуржье» (http://www.orenobl.ru) Оренбургские писатели – краеведы /сайт История Оренбуржья http://kraeved.opck.org/biblioteka</p> <p>Электронный научный журнал «Современные проблемы науки и образования». – 2011 г. – № 5</p> <p>URL: http://www.orenobl.ru/poem.php www.school.edu.ru «Российский общеобразовательный портал».</p> <p>http://allforchildren.ru/friendsongs/friend.php «Всё для детей» — музыка, сказки, родная речь, поделки.</p> <p>Сайт «Оренбургская область», раздел «Стихи оренбургских поэтов про Оренбуржье» (http://www.orenobl.ru)</p>
1.2.	Природа родного края	14	1		<p>Рассказ учителя: «Растения и животные нашего края, занесённые в Красную книгу»;</p> <p>Дидактическая игра по теме «Угадай животное по описанию»;</p> <p>Работа в группах: подготовьте вопросы о жизни животных для других групп.</p>	<p>беречь и охранять природу (ухаживать за комнатными растениями в классе или дома, заботиться о своих домашних питомцах и, по</p>	<p>Оренбуржье» (http://www.orenobl.ru) Оренбургские писатели – краеведы /сайт История Оренбуржья http://kraeved.opck.org/biblioteka</p> <p>Электронный научный журнал «Современные проблемы науки и образования». – 2011 г. – № 5</p> <p>URL: http://www.orenobl.ru/poem.php www.school.edu.ru «Российский</p>

				<p>Практическая работа по теме «Рассматривание растений, обсуждение условий благополучного роста и развития растения»; Работа в группах с иллюстративным материалом: составление коллективного рассказа по теме «Каким бывает растение в разные сезоны»;</p>	<p>возможности, о бездомных животных в своем дворе; подкармливать птиц в морозные зимы; не засорять бытовым мусором улицы, леса, водоёмы);</p>	<p>общеобразовательный портал».</p> <p>http://allforchildren.ru/friendsongs/friend.php «Всё для детей» — музыка, сказки, родная речь, поделки.</p> <p>Сайт «Оренбургская область», раздел «Стихи оренбургских поэтов про Оренбуржье» (http://www.orenobl.ru)</p>
1.3.	Труд и быт жителей Оренбуржья	11	1	<p>Составление сообщения об истории родного края (при помощи взрослых, с использованием дополнительных источников информации); Чтение текстов о труде и быте жителей Оренбуржья, об их традициях, обычаях, праздниках;</p>	<p>воспитывать уважение к противоположном у мнению, чувство сопереживания честность, чувство ответственности за свои поступки, слова; воспитывать аккуратность и дисциплину труда, любви к жизни во всех проявлениях.</p>	<p>Оренбуржье» (http://www.orenobl.ru) Оренбургские писатели – краеведы /сайт История Оренбуржья http://kraeved.opck.org/biblioteka</p> <p>Электронный научный журнал «Современные проблемы науки и образования». – 2011 г. – № 5</p> <p>URL: http://www.orenobl.ru/poem.php</p> <p>www.school.edu.ru «Российский общеобразовательный портал».</p> <p>http://allforchildren.ru/friendsongs/friend.php «Всё для детей» — музыка, сказки, родная речь, поделки.</p> <p>Сайт «Оренбургская область», раздел</p>

						«Стихи оренбургских поэтов про Оренбуржье» (http://www.orenobl.ru)
1.4.	Населённые пункты Оренбургской области	6	1		Составление сообщения об истории родного края (при помощи взрослых, с использованием дополнительных источников информации);	<p>воспитывать умение ориентироваться в общественно-политической жизни;</p> <p>обеспечивать патриотическое воспитание, воспитание ответственности за честь и человеческое достоинство</p> <p>Оренбуржье» (http://www.orenobl.ru) Оренбургские писатели – краеведы /сайт История Оренбуржья http://kraeved.opck.org/biblioteka</p> <p>Электронный научный журнал «Современные проблемы науки и образования». – 2011 г. – № 5 URL: http://www.orenobl.ru/poem.php</p> <p>www.school.edu.ru «Российский общеобразовательный портал».</p> <p>http://allforchildren.ru/friendsongs/friend.php «Всё для детей» — музыка, сказки, родная речь, поделки.</p> <p>Сайт «Оренбургская область», раздел «Стихи оренбургских поэтов про Оренбуржье» (http://www.orenobl.ru)</p>
Итого по разделу						
Резервное время		1				
ОБЩЕЕ КОЛИЧЕСТВО ЧАСОВ ПО ПРОГРАММЕ		34	3			

ТЕМАТИЧЕСКОЕ ПЛАНИРОВАНИЕ 3 КЛАСС

№ п/п	Наименование разделов и тем программы	Количество часов			Виды деятельности	Целевые приоритеты воспитания	Электронные образовательные ресурсы (цифровые)
		всего	контрольные работы	практические работы			
1.1.	Культурное наследие Оренбуржья	12			<p>Рассказ учителя, рассматривание иллюстраций, чтение текстов о федеративном устройстве России, о многонациональном составе населения страны;</p> <p>Составление сообщения об истории родного края (при помощи взрослых, с использованием дополнительных источников информации);</p>	<p>знать и любить свою Родину - свой родной дом, двор, улицу, город, село, свою страну;</p> <p>формировать интерес к предмету, гражданскую позицию;</p>	<p>Оренбуржье» (http://www.orenobl.ru)</p> <p>Оренбургские писатели – краеведы /сайт История Оренбуржья http://kraeved.opck.org/biblioteka</p> <p>Электронный научный журнал «Современные проблемы науки и образования». – 2011 г. – № 5</p> <p>URL: http://www.orenobl.ru/poem.php</p> <p>www.school.edu.ru «Российский общеобразовательный портал».</p> <p>http://allforchildren.ru/friendsongs/friend.php «Всё для детей» — музыка, сказки, родная речь, поделки.</p> <p>Сайт «Оренбургская область», раздел «Стихи оренбургских поэтов про Оренбуржье» (http://www.orenobl.ru)</p>
1.2.	Без прошлого нет настоящего	10	1		<p>экскурсия к обелиску павшим землякам</p>	<p>- содействовать военно-патриотическому воспитанию</p> <p>- воспитание воли, умения</p>	<p>Оренбуржье» (http://www.orenobl.ru)</p> <p>Оренбургские писатели – краеведы /сайт История Оренбуржья http://kraeved.opck.org/biblioteka</p>

				<p>работа с иллюстрациями достопримечательностей района, области</p> <p>Виртуальные экскурсии «Салют Победы»</p> <p>проект: «Край орденосный мой!», «Герои целинники», «Герои Великой Отечественной войны» ...</p>	<p>преодолевать трудности, познавательной активности и самостоятельности, настойчивости;</p>	<p>Электронный научный журнал «Современные проблемы науки и образования». – 2011 г. – № 5</p> <p>URL: http://www.orenobl.ru/poem.php</p> <p>www.school.edu.ru «Российский общеобразовательный портал».</p> <p>http://allforchildren.ru/friendsongs/friend.php «Всё для детей» — музыка, сказки, родная речь, поделки.</p> <p>Сайт «Оренбургская область», раздел «Стихи оренбургских поэтов про Оренбуржье» (http://www.orenobl.ru</p>
1.3.	«Люди Оренбуржья»	11	1	<p>Составление сообщения об истории родного края (при помощи взрослых, с использованием дополнительных источников информации); Чтение текстов о труде и быте</p>	<p>уметь соперничать, проявлять сострадание к попавшим в беду; стремиться устанавливать хорошие отношения с другими людьми; уметь прощать обиды, защищать слабых, быть уверенным в себе, открытым и</p>	<p>Оренбуржье» (http://www.orenobl.ru) Оренбургские писатели – краеведы /сайт История Оренбуржья http://kraeved.opck.org/biblioteka</p> <p>Электронный научный журнал «Современные проблемы науки и образования». – 2011 г. – № 5</p> <p>URL: http://www.orenobl.ru/poem.php</p> <p>www.school.edu.ru «Российский</p>

					жителей Оренбуржья, об их традициях, обычаях, праздниках;	общительным, не стесняться быть в чём-то непохожим на других ребят; уметь ставить перед собой цели и проявлять инициативу, отстаивать своё мнение и действовать самостоятельно, без помощи старших.	общеобразовательный портал». http://allforchildren.ru/friendsongs/friend.php «Всё для детей» — музыка, сказки, родная речь, поделки. Сайт «Оренбургская область», раздел «Стихи оренбургских поэтов про Оренбуржье» (http://www.orenobl.ru)
Итого по разделу							
Резервное время		1					
ОБЩЕЕ КОЛИЧЕСТВО ЧАСОВ ПО ПРОГРАММЕ		34	2				

ТЕМАТИЧЕСКОЕ ПЛАНИРОВАНИЕ 4 КЛАСС

№ п/п	Наименование разделов и тем программы	Количество часов			Виды деятельности	Целевые приоритеты воспитания	Электронные (цифровые) образовательные ресурсы
		всего	контрольные работы	практические работы			
1.1.	Культура города	10			Проект «Край родной орденоносный, мой», знакомство с городами	знать и любить свою Родину - свой родной дом, двор, улицу, город, село, свою страну;	Оренбуржье» (http://www.orenobl.ru) Оренбургские писатели – краеведы /сайт История Оренбуржья http://kraeved.opck.org/biblioteka

					Оренбургской области, что производят, чем знамениты, какие музеи есть, просмотр видеороликов, фотографий; проект «Самый интересный город»	формировать интерес к предмету, гражданскую позицию;	<p>Электронный научный журнал «Современные проблемы науки и образования». – 2011 г. – № 5</p> <p>URL: http://www.orenobl.ru/poem.php</p> <p>www.school.edu.ru «Российский общеобразовательный портал».</p> <p>http://allforchildren.ru/friendsongs/friend.php «Всё для детей» — музыка, сказки, родная речь, поделки.</p> <p>Сайт «Оренбургская область», раздел «Стихи оренбургских поэтов про Оренбуржье» (http://www.orenobl.ru</p>
1.2.	Природа родного края	15	1		Познакомить с крупными реками и озерами области(реки- Урал, Сакмара,Губерля,Орь; -Развал, Светлинское; озера- Развал,Светлинское; водохранилища- Ириклинское,Кумакское). Познакомить с природным наследием Оренбуржья- Бузулукский бор, хребет Малый Накас, Саракташское	беречь и охранять природу (ухаживать за комнатными растениями в классе или дома, заботиться о своих домашних питомцах и, по возможности, о бездомных животных в своем дворе; подкармливать птиц в морозные зимы; не засорять бытовым мусором улицы, леса, водоёмы);	<p>Оренбуржье» (http://www.orenobl.ru)</p> <p>Оренбургские писатели – краеведы /сайт История Оренбуржья http://kraeved.opck.org/biblioteka</p> <p>Электронный научный журнал «Современные проблемы науки и образования». – 2011 г. – № 5</p> <p>URL: http://www.orenobl.ru/poem.php</p> <p>www.school.edu.ru «Российский общеобразовательный портал».</p> <p>http://allforchildren.ru/friendsongs/friend.php «Всё для детей» — музыка, сказки,</p>

				холмогорье.		родная речь, поделки. Сайт «Оренбургская область», раздел «Стихи оренбургских поэтов про Оренбуржье» (http://www.orenobl.ru
1.3.	Жизнь дана на добрые дела	9		Составление сообщения об истории родного края (при помощи взрослых, с использованием дополнительных источников информации); Чтение текстов о труде и быте жителей Оренбуржья, об их традициях, обычаях, праздниках; проекты «Герои целинники», «Герои Великой Отечественной войны», сбор фотоматериала о своем городе. Экскурсии на социальные объекты города.	воспитывать уважение к противоположному мнению, чувство сопереживания честность, чувство ответственности за свои поступки, слова; воспитывать аккуратность и дисциплину труда, любви к жизни во всех проявлениях.	Оренбуржье» (http://www.orenobl.ru) Оренбургские писатели – краеведы /сайт История Оренбуржья http://kraeved.opck.org/biblioteka Электронный научный журнал «Современные проблемы науки и образования». – 2011 г. – № 5 URL: http://www.orenobl.ru/poem.php www.school.edu.ru «Российский общеобразовательный портал». http://allforchildren.ru/friendsongs/friend.php «Всё для детей» — музыка, сказки, родная речь, поделки. Сайт «Оренбургская область», раздел «Стихи оренбургских поэтов про Оренбуржье» (http://www.orenobl.ru
Итого по разделу						
Резервное время		1				

ОБЩЕЕ КОЛИЧЕСТВО ЧАСОВ ПО ПРОГРАММЕ	34	2				
-------------------------------------	----	---	--	--	--	--

Разработано ЧОУ "СОШ "Рекорд" г. Орская"

2.1.20 Рабочая программа курса внеурочной деятельности «Разговор о важном»

Пояснительная записка

Актуальность и назначение программы

Программа разработана в соответствии с требованиями федеральных государственных образовательных стандартов начального общего, основного общего и среднего общего образования, федеральных образовательных программ начального общего, основного общего и среднего общего образования. Это позволяет обеспечить единство обязательных требований ФГОС во всем пространстве школьного образования в урочной и внеурочной деятельности.

Задачей педагога, реализующего программу, является развитие у обучающегося ценностного отношения к Родине, природе, человеку, культуре, знаниям, здоровью.

Программа направлена на:

- формирование российской гражданской идентичности обучающихся;
- формирование интереса к познанию;
- формирование осознанного отношения к своим правам и свободам и уважительного отношения к правам и свободам других;
- выстраивание собственного поведения с позиции нравственных и правовых норм;
- создание мотивации для участия в социально-значимой деятельности;
- развитие у школьников общекультурной компетентности;
- развитие умения принимать осознанные решения и делать выбор;
- осознание своего места в обществе;
- познание себя, своих мотивов, устремлений, склонностей;
- формирование готовности к личностному самоопределению.

Нормативную правовую основу настоящей рабочей программы курса внеурочной деятельности «Разговоры о важном» составляют следующие документы.

1. Федеральный закон "Об образовании в Российской Федерации" от 29.12.2012 № 273-ФЗ
2. Стратегия национальной безопасности Российской Федерации, Указ Президента Российской Федерации от 2 июля 2021 г. № 400 «О Стратегии национальной безопасности Российской Федерации».

3. Приказ Министерства просвещения Российской Федерации от 31.05.2021 № 286 «Об утверждении федерального государственного образовательного стандарта начального общего образования» (Зарегистрирован Минюстом России 05.07.2021 № 64100).
4. Приказ Министерства просвещения Российской Федерации от 31.05.2021 № 287 «Об утверждении федерального государственного образовательного стандарта основного общего образования» (Зарегистрирован Минюстом России 05.07.2021 № 64101).
5. Приказ Министерства просвещения Российской Федерации от 18.07.2022 № 569 «О внесении изменений в федеральный государственный образовательный стандарт начального общего образования» (Зарегистрирован Минюстом России 17.08.2022 № 69676).
6. Приказ Министерства просвещения Российской Федерации от 18.07.2022 № 568 «О внесении изменений в федеральный государственный образовательный стандарт основного общего образования» (Зарегистрирован Минюстом России 17.08.2022 № 69675).
7. Приказ Министерства образования и науки Российской Федерации от 17 мая 2012 г. №413 «Об утверждении федерального государственного образовательного стандарта среднего общего образования» (Зарегистрирован Минюстом России 7 июня 2012 г. № 24480)
8. Приказ Министерства просвещения Российской Федерации от 12.08.2022 № 732 «О внесении изменений в федеральный государственный образовательный стандарт среднего общего образования, утвержденный приказом Министерства образования и науки Российской Федерации от 17 мая 2012 г. № 413» (Зарегистрирован Минюстом России 12.09.2022 № 70034).
9. Письмо Министерства просвещения Российской Федерации «О направлении методических рекомендаций по проведению цикла внеурочных занятий «Разговоры о важном»» от 15.08.2022 № 03–1190.
10. Приказ Министерства просвещения Российской Федерации от 18.05.2023 № 372 «Об утверждении федеральной образовательной программы начального общего образования» (Зарегистрирован Минюстом России 12.07.2023 № 74229).
11. Приказ Министерства просвещения Российской Федерации от 18.05.2023 № 370 «Об утверждении федеральной образовательной программы основного общего образования» (Зарегистрирован Минюстом России 12.07.2023 № 74223).
12. Приказ Министерства просвещения Российской Федерации от 18.05.2023 № 371 «Об утверждении федеральной образовательной программы среднего общего образования» (Зарегистрирован Минюстом России 12.07.2023 № 74228).

Варианты реализации программы и формы проведения занятий Программа

реализуется в работе с обучающимися 1–2, 3–4, 5–7, 8–9 и 10–11 классов. В 2023–2024 учебном году запланировано проведение 36 внеурочных занятий. Занятия проводятся 1 раз в неделю по понедельникам, первым уроком.

Внеурочные занятия «Разговоры о важном» направлены на развитие ценностного отношения обучающихся к своей родине – России, населяющим ее людям, ее уникальной истории, богатой природе и великой культуре. Внеурочные занятия «Разговоры о важном» должны быть направлены на формирование соответствующей внутренней позиции личности обучающегося, необходимой ему для конструктивного и ответственного поведения в обществе.

Форма организации курса внеурочной деятельности «Разговор о важном» - классный час. Основной формат внеурочных занятий «Разговоры о важном» – разговор и (или) беседа с обучающимися. Занятия позволяют обучающемуся вырабатывать собственную мировоззренческую позицию по обсуждаемым темам.

Основные темы занятий связаны с важнейшими аспектами жизни человека в современной России: знанием родной истории и пониманием сложностей современного мира, техническим прогрессом и сохранением природы, ориентацией в мировой художественной культуре и повседневной культуре поведения, доброжелательным отношением к окружающим и ответственным отношением к собственным поступкам.

Взаимосвязь с программой воспитания

Программа курса внеурочной деятельности разработана с учётом федеральных образовательных программ начального общего, основного общего и среднего общего образования. Это позволяет на практике соединить обучающую и воспитательную деятельность педагога, ориентировать её не только на интеллектуальное, но и на нравственное, социальное развитие ребёнка. Это проявляется:

- в выделении в цели программы ценностных приоритетов;
- в приоритете личностных результатов реализации программы внеурочной деятельности, нашедших свое отражение и конкретизацию в программе воспитания;
- в интерактивных формах занятий для обучающихся, обеспечивающих их вовлеченность в совместную с педагогом и сверстниками деятельность.

Ценностное наполнение внеурочных занятий

В основе определения тематики внеурочных занятий лежат два принципа:

- 1) соответствие датам календаря;
- 2) значимость для обучающегося события (даты), которое отмечается в календаре в текущем году.

Даты календаря можно объединить в две группы:

1. Даты, связанные с событиями, которые отмечаются в постоянные числа ежегодно

(государственные и профессиональные праздники, даты исторических событий). Например, «День народного единства», «День защитника Отечества», «Новогодние семейные традиции разных народов России», «День учителя (советники по воспитанию)», «День российской науки» и т. д.

2. Юбилейные даты выдающихся деятелей науки, литературы, искусства. Например, «190-летие со дня рождения Д. Менделеева. День российской науки», «215-летие со дня рождения Н. В. Гоголя», «Русский язык. Великий и могучий. 225 лет со дня рождения А. С. Пушкина».

В программе предлагается несколько тем внеурочных занятий, которые не связаны с текущими датами календаря, но являющиеся важными в воспитании школьника. К примеру: «Мы вместе», «О взаимоотношениях в коллективе (Всемирный день психического здоровья, профилактика буллинга)» и др.

Следует отметить, что внеурочные занятия входят в общую систему воспитательной работы образовательной организации, поэтому тематика и содержание должны обеспечить реализацию их назначения и целей: становление у обучающихся гражданско-патриотических чувств. Исходя из этого, в планируемых результатах каждого сценария внеурочного занятия выделяются *нравственные ценности*, которые являются предметом обсуждения. Основные ценности характеризуются следующим образом.

1. Историческая память

- историческая память – обязательная часть культуры народа и каждого гражданина;
- историческая память соединяет прошлое, настоящее, позволяя сохранить и продолжить достижения, мудрость, опыт, традиции прошлых поколений;
- историческая память есть культура целого народа, которая складывается из объединения индивидуальных переживаний, и включает важнейшие нравственные качества: благодарность, уважение, гордость потомков за жизнь и подвиги предков.

Осознание этой нравственной ценности базируется на конкретном содержании занятия. Например, тема «День народного единства» рассматривается на известных исторических фактах – единение людей, когда Родина нуждается в защите в 1612 г.

2. Преемственность поколений

- каждое следующее поколение учится у предыдущего: осваивает, воссоздаёт, продолжает его достижения, традиции;
- семья построена на сохранении преемственности поколений. Память о предыдущих поколениях бережно хранится в предметах, фото, вещах, а также в гуманном отношении к старшим поколениям.

Например, тема: «О взаимоотношениях в семье (День матери)». Обсуждается проблема: каждое поколение связано с предыдущими и последующими общей культурой, историей, средой обитания, языком общения. Каждый человек должен воспитывать в себе качества,

которые были характерны для наших предков, людей далёких поколений: любовь к родной земле, малой родине, Отечеству.

3. Патриотизм — любовь к Родине

- патриотизм (любовь к Родине) – самое главное качества гражданина;
- любовь к своему Отечеству начинается с малого — с привязанности к родному дому, малой родине;
- патриотизм строится на ответственности за судьбу своей родной земли; чувстве гордости за историю, культуру своего народа и народов России.

Эта высшая нравственная ценность является приоритетной во всех сценариях «Разговоров о важном». В каждом сценарии, в соответствии с содержанием, раскрывается многогранность чувства патриотизма и его проявления в разных сферах человеческой жизни.

4. Доброта, добрые дела

- доброта — это способность (желание и умение) быть милосердным, поддержать, помочь без ожидания благодарности;
- благотворительность — проявление добрых чувств; благотворительность была распространена в России в прошлые века, что стало сегодня примером для подражания.

Например, тема «Мы вместе». Разговор о добрых делах граждан России в прошлые времена и в настоящее время, тема волонтерства.

5. Семья и семейные ценности

- семья связана не только общим местом проживания, общим хозяйством, общими делами, но и значимыми ценностями — взаимопониманием, взаимоподдержкой, традициями и т. д.;
- каждый член семьи имеет свои обязанности, но всегда готовы прийти на помощь другому: взять на себя его дела, проявить внимание, оказать помощь друг другу;
- обучающийся должен ответственно относиться к своей семье, участвовать во всех ее делах, помогать родителям;
- семейные ценности всегда были значимы для народов России; семейные ценности представлены в традиционных религиях России.

Тема семьи, семейных взаимоотношений и ценностей является предметом обсуждения на занятиях, посвященных темам: «О взаимоотношениях в семье (День матери)», «Новогодние семейные традиции разных народов России» и др.

6. Культура России

- культура общества — это достижения человеческого общества, созданные на

протяжении его истории;

- российская культура богата и разнообразна, она известна и уважаема во всем мире;
- культура представлена достижениями в материальной сфере (строительство, техника, предметы быта и др.), в духовной сфере (народное творчество, литература, изобразительное искусство, музыка, театр и др.), а также в этике, культуре взаимоотношений людей.

Темы, связанные с осознанием обучающимися этой социальной ценности, подробно и разносторонне представлены в «Разговорах о важном». Поэтому многие сценарии построены на чтении поэзии, обсуждении видеофильмов, произведений живописи и музыки: «По ту сторону экрана. 115 лет кино в России», «Цирк! Цирк! Цирк! (к Международному дню цирка)».

7. Наука на службе Родины

- наука обеспечивает прогресс общества и улучшает жизнь человека;
- в науке работают талантливые, творческие люди, бесконечно любящие свою деятельность;
- в России совершено много научных открытий, без которых невозможно представить современный мир.

О такой ценности общества и отдельно взятого человека учащиеся узнают в процессе обсуждения тем: «190-лет со дня рождения Д. Менделеева. День российской науки», «Я вижу Землю! Это так красиво».

Следует отметить, что многие темы внеурочных занятий выходят за рамки содержания, изучаемого на уроках, но это не означает, что учитель будет обязательно добиваться точного усвоения нового знания, запоминания и четкого воспроизведения нового термина или понятия. Необходимо понимать, что на внеурочных занятиях как *неучебных* формируются определенные ценности: высшие нравственные чувства и социальные отношения. В течение года учащиеся много раз будут возвращаться к обсуждению одних и тех же понятий, что послужит постепенному осознанному их принятию.

Наличие сценариев внеурочных занятий не означает формального следования им. При анализе содержания занятия, которое предлагается в сценарии, педагог учитывает региональные, национальные, этнокультурные особенности территории, где функционирует данная образовательная организация. Обязательно учитывается и уровень развития учащихся, их интересы и потребности. При необходимости, исходя из статуса семей обучающихся, целесообразно уточнить (изменить, скорректировать) и творческие задания, выполнение которых предлагается вместе с родителями, другими членами семьи

Особенности реализации программы

Личностное развитие ребёнка – главная цель педагога. Личностных результатов обучающихся педагог может достичь, увлекая школьников совместной и интересной

многообразной деятельностью, позволяющей раскрыть потенциал каждого; используя разные формы работы; устанавливая во время занятий доброжелательную, поддерживающую атмосферу; насыщая занятия ценностным содержанием.

Задача педагога, транслируя собственные убеждения и жизненный опыт, дать возможность школьнику анализировать, сравнивать и выбирать.

В приложениях к программе содержатся методические рекомендации, помогающие педагогу грамотно организовать деятельность школьников на занятиях в рамках реализации программы курса внеурочной деятельности

«Разговоры о важном».

НАЧАЛЬНОЕ ОБЩЕЕ ОБРАЗОВАНИЕ

Содержание программы внеурочной деятельности

«Разговоры о важном»

С чего начинается Родина? Колыбельная песня мамы, первая игрушка, первая книга. Малая Родина: родная природа, школа, друзья, культура и история родного края. Ответственность гражданина за судьбу своей Отчизны. Историческая память народа и каждого человека. Связь (преемственность) поколений – основа развития общества и каждого человека. Связь (преемственность) поколений – основа развития общества и каждого человека. Историческая память – это стремление поколения, живущего в настоящее время, принять и воспитывать в себе качества, которые отражают нравственные ценности предыдущих поколений

(«Там, где Россия», «Что такое Родина? (региональный и местный компонент)», «День народного единства», «Урок памяти»).

Любовь к Родине, патриотизм — качества гражданина России. Любовь к родному краю, способность любоваться природой, беречь её — часть любви к Отчизне. Преемственность поколений в готовности защищать родную землю. Великая Отечественная война: герои, подвиги, самопожертвование. Непокоренный Ленинград: страницы истории блокады города («Зоя. К 100-летию со дня рождения Зои Космодемьянской», «Непокоренные. 80 лет со дня полного освобождения Ленинграда от фашистской блокады», «День защитника Отечества. 280 лет со дня рождения Ф. Ушакова», «Союзники России», «Урок памяти»).

Конституция Российской Федерации — главный закон государства. Что такое права и обязанности гражданина. Права ребёнка в России. Примеры выполнения обязанностей членами общества. Избирательная система в России (общее представление) («Главный закон страны», «Избирательная система России (30 лет ЦИК)», «Налоговая грамотность»).

Любовь к родной природе, ее охрана и защита – проявление патриотических чувств. Россия от края и до края: разнообразие природы, объекты природы, вошедшие в список мирового достояния ЮНЕСКО. Природа малой Родины. Природные достопримечательности Поволжья, Севера, Сибири,

Дальнего Востока. Крым – природная жемчужина. Симферополь — столица Республики Крым, «ворота Крыма» («Крым. Путь домой», «Я вижу Землю! Это так красиво»,

«Экологичное потребление»).

Нравственные ценности российского общества. Трудовая деятельность россиян, созидательный труд на благо Отчизны. Многообразие профессий, люди особых профессий (спецназ, МЧС, полиция, гражданская авиация) («День спецназа», «Первым делом самолеты». О гражданской авиации»).

Герои нашего времени. Профессии прошлого и профессии будущего — что будет нужно стране, когда я вырасту? Профессии моих родителей, бабушек и дедушек. Профессиональные династии. Зачем нужно учиться всё время, пока работаешь? («Труд крут!», «Как найти свое место в обществе», «Герои нашего времени»).

Гуманизм, доброта, волонтерская деятельность — качество настоящего человека, способность оказать помощь, поддержку, проявить заботу и милосердие. Доброе дело: кому оно необходимо и для кого предназначено. Добрые дела граждан России в прошлые времена: благотворительность граждан; пожертвование как одна из заповедей в традиционных религиях.

Деятельность добровольцев как социальное служение в военное и мирное время: примеры из истории и современной жизни. Качества людей, которых называют добровольцами: милосердие, гуманность, сопереживание.

Как младший школьник может проявить добрые чувства к другим людям? («Мы вместе», «О взаимоотношениях в коллективе (Всемирный день психического здоровья, профилактика буллинга)»).

Детские общественные организации в России и их деятельность — мы вместе, и мы делаем добрые дела. Наша помощь нужна тем, кто в ней нуждается: больным, старым, слабым («Будь готов! Ко дню детских общественных организаций»). Всемирный фестиваль молодежи

Учебный коллектив. Правила взаимодействия в учебной деятельности.

Взаимоответственность членов учебного коллектива за успехи одноклассников, помощь, поддержка в коллективе — залог его благополучия и отсутствия конфликтов.

Противостояние отрицательным влияниям («Всемирный день психического здоровья, профилактика буллинга»), «Россия — здоровая держава»).

Государственные праздники Российской Федерации:

— Новый год, — замечательный общенародный праздник. Традиции празднования Нового года в разных странах. История возникновения новогоднего праздника в России. Рождество (7 января). История праздника Рождества Христова. Рождественские традиции в России. История создания новогодних игрушек («Новогодние семейные традиции разных народов России»).

— День российской науки (8 февраля). Наука и научные открытия в России. Значение научных открытий для прогресса общества и развития человека. Преемственность поколений в научных достижениях. Выдающиеся ученые прошлых веков: М.В. Ломоносов, Д.И. Менделеев, К. Э. Циолковский. Научные открытия российских учёных,

без которых невозможно представить современный мир: телеграф, цветная фотография, радиоприёмник, ранцевый парашют, наркоз, искусственное сердце. Качества ученого: талант, вдохновение, упорство, увлеченность. Проявление интереса к научным знаниям и деятельности российских ученых. Желание расширять свои знания, участвовать в школьной научноисследовательской деятельности. Что такое виртуальный мир и кто его создаёт? «Плюсы» и «минусы» виртуального мира. Правила безопасного пользования Интернет-ресурсами. («Россия: взгляд в будущее», «Технологический суверенитет/цифровая экономика/новые профессии», «190 лет со дня рождения Д.

Менделеева. День российской науки»).

– День защитника Отечества (23 февраля). История рождения праздника. Защита Отечества — обязанность гражданина Российской Федерации, проявление любви к родной земле, Родине. Армия в годы войны и мирное время: всегда есть место подвигу. Качество российского воина: смелость, героизм, самопожертвование («День защитника Отечества. 280 лет со дня рождения Ф.

Ушакова»).

– Международный женский день (8 марта) — праздник благодарности и любви к женщине. Женщина в современном обществе — труженица, мать, воспитатель детей. Великие женщины в истории России, прославившие свою Отчизну («О взаимоотношениях в семье (День матери)»).

– День космонавтики (12 апреля). Страницы истории российской космонавтики. Первый искусственный спутник Земли; Луноход-1; первый полёт человека в космос – Ю. А. Гагарин; первый выход в открытый космос — А. А. Леонов; самый длительный полёт в космосе — Валерий Поляков. Гордость россиян за успехи страны в освоении космоса («Я вижу Землю! Это так красиво»).

– Праздник Весны и Труда (1 мая). Истории праздника – 100 лет. Последний весенний месяц связан с разнообразными работами в поле, в саду, в огороде. С давних времен люди желали друг другу хорошего урожая, удачного лета. Традиция изменилась, когда женщины-работницы выступили на митинге с требованиями прекратить эксплуатировать детский труд и повысить заработную плату женщинам («Труд крут!»).

– День Победы (9 мая). Великая победа советской армии в Великой Отечественной войне. Какое чувство вело советских людей на борьбу за свободу своей Родины? Вклад в победу советских воинов, тыла, партизанского движения. Кто такие фашисты? Почему они хотели сделать все народы своими рабами? Преступления нацистов: концлагерь как места принудительной жестокой изоляции. Дети Освенцима. 11 апреля — день освобождения узников концлагерей. Связь (преемственность) поколений: бессмертный полк — помним, любим, гордимся («День памяти»).

– День России (12 июня) – праздник всех, кто любит свою страну, заботиться о ее процветании. Этот праздник – символ свободы, гражданского мира, согласия всех народов Российской Федерации. В это день каждый еще раз вспомнит о том, что Россия – это мы, живущие в больших и малых городах, на берегах Северного Ледовитого океана и на

склонах Кавказских гор, в Поволжье и за Уралом... В этот день мы еще раз убеждаемся, что все народы нашей страны – едины («Там, где Россия»).

– День знаний (1 сентября). Наша страна предоставляет любому ребёнку возможность с 6,5 лет учиться в школе. Знания — ценность, которая необходима не только каждому человеку, но и всему обществу. Знания — основа успешного развития человека и общества. Каждый должен стремиться к обогащению и расширению своих знаний («День Знаний»).

– День учителя (5 октября). Учитель — важнейшая в обществе профессия. Назначение учителя – социальное служение, образование и воспитание подрастающего поколения. Учитель — советчик, помощник, участник познавательной деятельности школьников. Оценка учительского труда. Страницы истории развития образования. Первые школы, первые учителя-монахи. Влияние книгопечатания на развитие образования. И. Федоров. Великие педагоги прошлого. Учебники К.Д. Ушинского для обучения грамоте детей. Яснополянская школа Л. Н. Толстого («День учителя (советники по воспитанию)»).

– День народного единства (4 ноября). Этот праздник – проявление гордости и поклонения предшествующим поколениям, которые не раз проявляли патриотические чувства, объединялись в те времена, когда Родина нуждалась в защите. Так было в 1612 году, когда Минин и Пожарский собрали народное ополчение для борьбы с иноземными захватчиками. Так было в 1941-1945 годах во время Великой Отечественной войны с фашистами. («День народного единства»).

Различные праздники, посвященные истории и культуре России:

Историческая память: Пётр и Феврония Муромские – символ любви и взаимопонимания в семейной жизни. Ценности российской семьи: любовь, взаимопонимание, участие в семейном хозяйстве, воспитании детей). Семья – первый в жизни ребенка коллектив. Традиции, обычаи, трудовая и досуговая деятельность; взаимоотношения в семьях разных народов РФ. Поколения в семье. Семейное «дерево». Особое отношение к старшему поколению, проявление действенного уважения, внимания к бабушкам и дедушкам, забота о них. Роль отца в семье, участие в хозяйственной деятельности, досуге семьи, укреплении традиционных семейных ценностей. Понимание роли отца как родителя, участие в воспитании детей, отцовское влияние на сына и/или дочь. Мать, мама — главные в жизни человека слова. Мать — хозяйка в доме, хранительница семейного очага, воспитательница детей. С первых дней жизни рядом с ребёнком всё время присутствует мама — человек, чьё сердце бьётся чаще и сильнее, чем у других людей («О взаимоотношениях в семье (День матери)»).

Культура России. Что такое творчество? Люди творческих профессий: поэты, художники, композиторы, артисты, создатели игрушек. Примеры народных промыслов. Искусство в жизни человека. Страницы истории становления искусства в России: от Древней Руси до современности (скоморохи, первые театры опера и балета, драматические театры в России). Музыкальное, изобразительное, театральное, цирковое искусства и его выдающиеся представители. К. С. Станиславский — великий деятель театрального искусства: яркие страницы жизни и деятельности. Значение российской культуры для всего мира («По ту сторону экрана. 115 лет кино в России», «Цирк! Цирк! Цирк! (К

Международному дню цирка)», «От «А» до «Я», 450 лет «Азбуке» Ивана Федорова»).

Великая российская литература. Великие поэты России: А. С. Пушкин – создатель нового русского языка поэзии. Памятные даты календаря: дни памяти российских писателей и поэтов прошлых веков. Николай Васильевич Гоголь – русский писатель, внесший вклад в развитие отечественной литературы («215летие со дня рождения Н. В. Гоголя», «Русский язык. Великий и могучий. 225 лет со дня рождения А. С. Пушкина»).

Планируемые результаты освоения программы внеурочных занятий

«Разговоры о важном»

Занятия в рамках программы направлены на обеспечение достижений школьниками следующих личностных, метапредметных и предметных образовательных результатов.

Личностные результаты

Гражданско-патриотическое воспитание: осознание своей этнокультурной и российской гражданской идентичности; сопричастность к прошлому, настоящему и будущему своей страны и родного края; уважение к своему и другим народам; первоначальные представления о человеке как члене общества, о правах и обязанности гражданина, качествах патриота своей страны.

Духовно-нравственное воспитание: понимание связи человека с окружающим миром; бережное отношение к среде обитания; проявление заботы о природе; неприятие действий, приносящих ей вред. Признание индивидуальности каждого человека; проявление сопереживания, уважения и доброжелательности; неприятие любых форм поведения, направленных на причинение физического и морального вреда другим людям; выполнение нравственно-этических норм поведения и правил межличностных отношений.

Эстетическое воспитание: уважительное отношение и интерес к художественной культуре, восприимчивость к разным видам искусства, традициям и творчеству своего и других народов; стремление к самовыражению в разных видах художественной деятельности.

Физическое воспитание, культура здоровья и эмоционального благополучия: соблюдение правил здорового и безопасного (для себя и других людей) образа жизни в окружающей среде (в том числе информационной); бережное отношение к физическому и психическому здоровью.

Трудовое воспитание: осознание ценности труда в жизни человека и общества, ответственное потребление и бережное отношение к результатам труда, интерес к различным профессиям.

Ценности научного познания: первоначальные представления о научной картине мира; познавательные интересы, активность, инициативность, любознательность и самостоятельность в познании. Проявление желания обогащать свои знания, способность к поисково-исследовательской деятельности.

Метапредметные результаты

Универсальные учебные познавательные действия: для решения предложенных учебных задач использовать интеллектуальные операции (сравнение, анализ, классификацию), оценивать ситуации нравственного и безнравственного поведения, приводить примеры событий, фактов, демонстрирующих отношение человека к окружающему миру, проявление нравственно-этических качеств. Работать с информацией, представленной в текстовом, иллюстративном, графическом виде.

Универсальные учебные коммуникативные действия: проявлять активность в диалогах, дискуссиях, высказывать свое мнение по поводу обсуждаемых проблем; соблюдать правила ведения диалога и дискуссии; создавать устные и письменные высказывания, небольшие тексты (описание, рассуждение); проявлять желание готовить небольшие публичные выступления.

Универсальные учебные регулятивные действия: признавать возможность существования разных точек зрения; корректно и аргументированно высказывать свое мнение. Принимать участие в планировании действий и операций по решению учебной задачи, оценивать свое участие в общей беседе (дискуссии, учебном диалоге).

Занятия «Разговоры о важном» позволяют осуществить решение задач по освоению **предметных планируемых результатов**.

Многие темы «Разговоров о важном» строятся на использовании содержания учебных предметов. Это позволяет совершенствовать функциональную грамотность младших школьников: развивать умения использовать полученные знания в нестандартных ситуациях; отбирать, анализировать и оценивать информацию в соответствии с учебной задачей; строить высказывания и тексты с учетом правил русского языка.

Предметные результаты освоения программы внеурочной деятельности «Разговоры о важном» представлены с учетом специфики содержания предметных областей, к которым имеет отношение содержание курса внеурочной деятельности:

Русский язык: первоначальное представление о многообразии языков и культур на территории Российской Федерации, о языке как одной из главных духовно-нравственных ценностей народа; понимание роли языка как основного средства общения; осознание значения русского языка как государственного языка Российской Федерации; понимание роли русского языка как языка межнационального общения; осознание правильной устной и письменной речи как показателя общей культуры человека; овладение основными видами речевой деятельности на основе первоначальных представлений о нормах современного русского литературного языка; использование в речевой деятельности норм современного русского литературного языка и речевого этикета.

Литературное чтение: осознание значимости художественной литературы и произведений устного народного творчества для всестороннего развития личности человека; первоначальное представление о многообразии жанров художественных произведений и произведений устного народного творчества; овладение элементарными умениями анализа и интерпретации текста.

Иностранный язык: знакомство представителей других стран с культурой своего народа.

Математика и информатика: развитие логического мышления; приобретение опыта работы с информацией, представленной в графической и текстовой форме, развитие умений извлекать, анализировать, использовать информацию и делать выводы.

Окружающий мир: сформированность уважительного отношения к своей семье и семейным традициям, Организации, родному краю, России, ее истории и культуре, природе; сформированность чувства гордости за национальные свершения, открытия, победы; первоначальные представления о природных и социальных объектах как компонентах единого мира, о многообразии объектов и явлений природы; о связи мира живой и неживой природы; сформированность основ рационального поведения и обоснованного принятия решений; первоначальные представления о традициях и обычаях, хозяйственных занятиях населения и массовых профессиях родного края, достопримечательностях столицы России и родного края, наиболее значимых объектах Всемирного культурного и природного наследия в России; важнейших для страны и личности событиях и фактах прошлого и настоящего России; основных правах и обязанностях гражданина Российской Федерации; развитие умений описывать, сравнивать и группировать изученные природные объекты и явления, выделяя их существенные признаки и отношения между объектами и явлениями; понимание простейших причинно-следственных связей в окружающем мире (в том числе на материале о природе и культуре родного края); приобретение базовых умений работы с доступной информацией (текстовой, графической, аудиовизуальной) о природе и обществе, безопасного использования электронных ресурсов организации и сети Интернет, получения информации из источников в современной информационной среде; формирование навыков здорового и безопасного образа жизни на основе выполнения правил безопасного поведения в окружающей среде, в том числе знаний о небезопасности разглашения личной и финансовой информации при общении с людьми вне семьи, в сети Интернет и опыта соблюдения правил безопасного поведения при использовании личных финансов; приобретение опыта положительного эмоционально-ценностного отношения к природе; стремления действовать в окружающей среде в соответствии с экологическими нормами поведения.

Основы религиозных культур и светской этики: понимание необходимости нравственного совершенствования, духовного развития, роли в этом личных усилий человека; формирование умений анализировать и давать нравственную оценку поступкам, отвечать за них, проявлять готовность к сознательному самоограничению в поведении; построение суждений оценочного характера, раскрывающих значение нравственности, веры как регуляторов поведения человека в обществе и условий духовно-нравственного развития личности; понимание ценности семьи, умение приводить примеры положительного влияния религиозной традиции на отношения в семье, воспитание детей; овладение навыками общения с людьми разного вероисповедания; осознание, что оскорбление представителей другой веры есть нарушение нравственных норм поведения в обществе; понимание ценности человеческой жизни, человеческого достоинства, честного труда людей на благо человека, общества; формирование умений объяснять значение слов "милосердие", "сострадание", "прощение", "дружелюбие"; умение находить образы, приводить примеры проявлений любви к ближнему, милосердия и сострадания в религиозной культуре, истории России, современной жизни; открытость к

сотрудничеству, готовность оказывать помощь; осуждение любых случаев унижения человеческого достоинства; знание общепринятых в российском обществе норм морали, отношений и поведения людей, основанных на российских традиционных духовных ценностях, конституционных правах, свободах и обязанностях гражданина.

Изобразительное искусство: выполнение творческих работ с использованием различных художественных материалов и средств художественной выразительности изобразительного искусства; умение характеризовать виды и жанры изобразительного искусства; умение характеризовать отличительные особенности художественных промыслов России.

Музыка: знание основных жанров народной и профессиональной музыки.

Технология: сформированность общих представлений о мире профессий, значении труда в жизни человека и общества, многообразии предметов материальной культуры.

Физическая культура: сформированность общих представлений о физической культуре и спорте, физической активности человека, физических качествах, жизненно важных прикладных умениях и навыках, основных физических упражнениях; умение взаимодействовать со сверстниками в игровых заданиях и игровой деятельности, соблюдая правила честной игры

Многие темы «Разговоров о важном» выходят за рамки программ учебных предметов и способствуют развитию кругозора младшего школьника, его возрастной эрудиции и общей культуры. Эта функция внеурочной деятельности особенно важна и является после решения воспитательных задач - существенной и приоритетной.

Тематическое планирование

1–2, 3–4 классы (1 час в неделю)

№ п/п	Наименование разделов и тем программы	Количество часов			Электронные (цифровые) образовательные ресурсы
		Всего	Контрольные работы	Практические работы	
1	День знаний	1			https://razgovor.edsoo.ru/
2	Там, где Россия	1			https://razgovor.edsoo.ru/
3	100-летие со дня рождения Зои Космодемьянской	1			https://razgovor.edsoo.ru/

4	Избирательная система России	1			https://razgovor.edsoo.ru/
5	День учителя (советники по воспитанию)	1			https://razgovor.edsoo.ru/
6	О взаимоотношениях в коллективе	1			https://razgovor.edsoo.ru/
7	По ту сторону экрана	1			https://razgovor.edsoo.ru/
8	День спецназа	1			https://razgovor.edsoo.ru/
9	День народного единства	1			https://razgovor.edsoo.ru/
10	Россия – взгляд в будущее	1			https://razgovor.edsoo.ru/
11	День матери	1			https://razgovor.edsoo.ru/
12	Что такое Родина?	1			https://razgovor.edsoo.ru/
13	Мы вместе.	1			https://razgovor.edsoo.ru/
14	Главный закон страны	1			https://razgovor.edsoo.ru/
15	Герои нашего времени	1			https://razgovor.edsoo.ru/
16	«Новый год – традиции праздника разных народов России»	1			https://razgovor.edsoo.ru/
17	От «А» до «Я». 450 лет «Азбуке» Ивана Федорова	1			https://razgovor.edsoo.ru/
18	Налоговая грамотность	1			https://razgovor.edsoo.ru/
19	Непокоренные (блокада)	1			https://razgovor.edsoo.ru/

	Ленинграда)				
20	Союзники России	1			https://razgovor.edsoo.ru/
21	Менделеев. 190 лет со дня рождения	1			https://razgovor.edsoo.ru/
22	День первооткрывателя	1			https://razgovor.edsoo.ru/
23	День защитника Отечества	1			https://razgovor.edsoo.ru/
24	Как найти свое место в обществе?	1			https://razgovor.edsoo.ru/
25	Всемирный фестиваль молодежи	1			https://razgovor.edsoo.ru/
26	Первым делом самолеты.... О гражданской авиации	1			https://razgovor.edsoo.ru/
27	Крым – дорога домой	1			https://razgovor.edsoo.ru/
28	Россия – здоровая держава	1			https://razgovor.edsoo.ru/
29	Цирк! Цирк! Цирк!	1			https://razgovor.edsoo.ru/
30	«Вижу Землю»	1			https://razgovor.edsoo.ru/
31	215 лет со дня рождения Гоголя	1			https://razgovor.edsoo.ru/
32	Экологичное потребление	1			https://razgovor.edsoo.ru/
33	Урок памяти	1			https://razgovor.edsoo.ru/
34	Русский язык великий и могучий. К 225-	1			https://razgovor.edsoo.ru/

летию со дня рождения А.С. Пушкина				
------------------------------------	--	--	--	--

2.2 ПРОГРАММА ФОРМИРОВАНИЯ УНИВЕРСАЛЬНЫХ УЧЕБНЫХ ДЕЙСТВИЙ в ЧОУ «СОШ «Рекорд» г. Орска»

Пояснительная записка

Программа формирования универсальных учебных действий (УУД) обучающихся на уровне НОО в ЧОУ «СОШ «Рекорд» г. Орска» составлена в соответствии с нормативными документами:

- Федеральным законом от 29.12.2012 № 273-ФЗ «Об образовании в Российской Федерации»;
- Приказом Минпросвещения России от 31.05.2021 № 286 «Об утверждении федерального государственного образовательного стандарта начального общего образования»;
- Приказом Министерства просвещения Российской Федерации от 18.05.2023 № 372 «Об утверждении федеральной образовательной программы начального общего образования» (Зарегистрирован Минюстом России 12.07.2023 № 74229).
- положением об организации исследовательской и проектной деятельности ЧОУ «СОШ «Рекорд» г. Орска»

Программа формирования УУД конкретизирует требования ФГОС НОО к результатам освоения основной образовательной программы начального общего образования. Универсальные учебные действия трактуются во ФГОС НОО как обобщенные учебные действия, позволяющие решать широкий круг задач в различных предметных областях и являющиеся результатами освоения обучающимися основной образовательной программы начального общего образования.

В соответствии с ФГОС НОО и ФОП НОО программа формирования универсальных (обобщенных) учебных действий (далее – УУД) ЧОУ «СОШ «Рекорд» г. Орска» включает:

- описание взаимосвязи универсальных учебных действий с содержанием учебных предметов;
- характеристику познавательных, коммуникативных и регулятивных универсальных учебных действий.

Цели программы формирования УУД

Цель развития обучающихся на уровне начального общего образования реализуется через установление связи и взаимодействия между освоением предметного содержания обучения и достижениями обучающегося в области метапредметных результатов. Это взаимодействие проявляется в следующем:

- предметные знания, умения и способы деятельности являются содержательной основой становления УУД;
- развивающиеся УУД обеспечивают протекание учебного процесса как активной инициативной поисково-исследовательской деятельности на основе применения различных интеллектуальных процессов, прежде всего теоретического мышления, связной речи и воображения, в том числе в условиях дистанционного обучения (в условиях неконтактного информационного взаимодействия с субъектами образовательного процесса);
- под влиянием УУД складывается новый стиль познавательной деятельности: универсальность как качественная характеристика любого учебного действия и составляющих его операций, что позволяет обучающемуся использовать освоенные способы действий на любом предметном содержании, в том числе представленного в виде экранных (виртуальных) моделей изучаемых объектов, сюжетов, процессов, что положительно отражается на качестве изучения учебных предметов;
- построение учебного процесса с учетом реализации цели формирования УУД способствует снижению доли репродуктивного обучения, создающего риски, которые нарушают успешность развития обучающегося, и формирует способности к вариативному восприятию предметного содержания в условиях реального и виртуального представления экранных (виртуальных) моделей изучаемых объектов, сюжетов, процессов.

Характеристика познавательных, коммуникативных и регулятивных универсальных учебных действий

Познавательные УУД отражают совокупность операций, участвующих в учебно-познавательной деятельности обучающихся, и включают:

- методы познания окружающего мира, в том числе представленного (на экране) в виде виртуального отображения реальной действительности (наблюдение, элементарные опыты и эксперименты; измерения и др.);
- базовые логические и базовые исследовательские операции (сравнение, анализ, обобщение, классификация, сериация, выдвижение предположений, проведение опыта, мини-исследования и др.);
- работу с информацией, представленной в разном виде и формах, в том числе графических (таблицы, диаграммы, инфограммы, схемы), аудио- и видеоформатах (возможно на экране).

Познавательные УУД становятся предпосылкой формирования способности обучающегося к самообразованию и саморазвитию.

Коммуникативные УУД являются основанием для формирования готовности обучающегося к информационному взаимодействию с окружающим миром: средой обитания, членами многонационального поликультурного общества разного возраста, представителями разных социальных групп, в том числе представленного (на экране) в виде виртуального отображения реальной действительности, и даже с самим собой.

Коммуникативные УУД формируются в том числе при использовании цифровой образовательной среды класса и цифровой образовательной среды ЧОУ «СОШ «Рекорд» г. Орска»

Коммуникативные УУД характеризуются четырьмя группами учебных операций, обеспечивающих:

- смысловое чтение текстов разных жанров, типов, назначений; аналитическую текстовую деятельность с ними;
- успешное участие обучающегося в диалогическом взаимодействии с субъектами образовательных отношений (знание и соблюдение правил учебного диалога), в том числе в условиях использования технологий неконтактного информационного взаимодействия;
- успешную продуктивно-творческую деятельность (самостоятельное создание текстов разного типа – описания, рассуждения, повествования), создание и видоизменение экранных (виртуальных) объектов учебного, художественного, бытового назначения (самостоятельный поиск, реконструкция, динамическое представление);
- результативное взаимодействие с участниками совместной деятельности (высказывание собственного мнения, учет суждений других собеседников, умение договариваться, уступать, вырабатывать общую точку зрения), в том числе в условиях использования технологий неконтактного информационного взаимодействия.

Регулятивные УУД отражают совокупность учебных операций, обеспечивающих становление рефлексивных качеств обучающегося (на уровне начального общего образования их формирование осуществляется на пропедевтическом уровне).

Выделяются шесть групп операций:

- принимать и удерживать учебную задачу;
- планировать ее решение;
- контролировать полученный результат деятельности;
- контролировать процесс деятельности, его соответствие выбранному способу;
- предвидеть (прогнозировать) трудности и ошибки при решении данной учебной задачи;
- корректировать при необходимости процесс деятельности.

Важной составляющей регулятивных УУД являются операции, определяющие способность обучающегося к волевым усилиям в процессе коллективной и (или) совместной деятельности, к мирному самостоятельному предупреждению и преодолению конфликтов, в том числе в условиях использования технологий неконтактного информационного взаимодействия.

Педагоги ЧОУ «СОШ «Рекорд» г. Орска» используют в своей деятельности федеральные рабочие программы учебных предметов, в которых требования и планируемые результаты совместной деятельности выделены в специальный раздел, что позволяет учителю осознать, что способность к результативной совместной деятельности строится на двух феноменах, участие которых обеспечивает ее успешность:

- знание и применение коммуникативных форм взаимодействия (договариваться, рассуждать, находить компромиссные решения), в том числе в условиях использования технологий неконтактного информационного взаимодействия;
- волевые регулятивные умения (подчиняться, уступать, объективно оценивать вклад свой и других в результат общего труда и др.).

Методические позиции, являющиеся механизмом конструирования образовательного процесса

Педагоги ЧОУ «СОШ «Рекорд» г. Орска» в рамках образовательного процесса проводят анализ содержания учебного предмета с точки зрения УУД и устанавливают те содержательные линии, которые способствуют формированию разных метапредметных результатов. На уроке по каждому учебному предмету предусматривается включение заданий, выполнение которых требует применения определенного познавательного, коммуникативного или регулятивного универсального действия. Соответствующий вклад в формирование УУД можно выделить в содержании каждого учебного предмета.

Таким образом, на первом этапе формирования УУД определяются приоритеты учебных предметов для формирования качества универсальности на данном предметном содержании.

На втором этапе подключаются другие учебные предметы, педагоги предлагают задания, требующие применения учебного действия или операций на разном предметном содержании.

Третий этап характеризуется устойчивостью УУД, то есть использования его независимо от предметного содержания. У обучающегося начинает формироваться обобщенное видение учебного действия, он может охарактеризовать его, не ссылаясь на конкретное содержание. Например, «наблюдать – значит...», «сравнение – это...», «контролировать – значит...» и др.

Учитель делает вывод о том, что универсальность (независимость от конкретного содержания) как свойство учебного действия сформировалась.

Педагоги ЧОУ «СОШ «Рекорд» г. Орска» в рамках образовательного процесса используют виды деятельности, которые в особой мере провоцируют применение универсальных действий:

- поисковая, в том числе с использованием электронных образовательных и информационных ресурсов информационно-телекоммуникационной сети Интернет;
- исследовательская;
- творческая деятельность, в том числе с использованием экранных моделей изучаемых объектов или процессов, что позволяет отказаться от репродуктивного типа организации обучения, при котором главным методом обучения является образец, предъявляемый обучающимся в готовом виде.

В этом случае задача обучающегося – запомнить образец и каждый раз вспоминать его при решении учебной задачи. В таких условиях изучения учебных предметов универсальные действия, требующие мыслительных операций, актуальных коммуникативных умений, планирования и контроля своей деятельности, не являются востребованными, так как использование готового образца опирается только на восприятие и память.

Поисковая и исследовательская деятельность развивают способность обучающегося к диалогу, обсуждению проблем, разрешению возникших противоречий в точках зрения. Поисковая и исследовательская деятельность в ЧОУ «СОШ «Рекорд» г. Орска» осуществляется также с использованием информационных банков, содержащих

различные экранные (виртуальные) объекты (учебного или игрового, бытового назначения), в том числе в условиях использования технологий неконтактного информационного взаимодействия. Например:

- организация наблюдений в естественных природных условиях;
- организация наблюдений в условиях экранного (виртуального) представления разных объектов, сюжетов, процессов, отображающих реальную действительность, которую невозможно предоставить ученику в условиях школы (объекты природы, художественные визуализации, технологические процессы и др.);
- организация наблюдения литературного текста, с помощью которого строится аналитическая текстовая деятельность.

Учебные диалоги, в том числе с представленным на экране виртуальным собеседником, дают возможность высказывать гипотезы, строить рассуждения, сравнивать доказательства, формулировать обобщения практически на любом предметном содержании.

Данные формы работы проводятся педагогами ЧОУ «СОШ «Рекорд» г. Орска» систематически по всем учебным предметам, что способствует формированию универсальности учебного действия.

Педагоги ЧОУ «СОШ «Рекорд» г. Орска» в рамках образовательного процесса применяют систему заданий, формирующих операциональный состав учебного действия. Цель таких заданий – создание алгоритма решения учебной задачи, выбор соответствующего способа действия. На первых этапах указанная работа организуется коллективно, выстраиваются пошаговые операции, постепенно обучающиеся учатся выполнять их самостоятельно. При этом соблюдается последовательность этапов формирования алгоритма:

- построение последовательности шагов на конкретном предметном содержании;
- проговаривание их во внешней речи;
- постепенный переход на новый уровень – построение способа действий на любом предметном содержании и с подключением внутренней речи.

При этом изменяется и процесс контроля:

- от совместных действий с учителем обучающиеся переходят к самостоятельным аналитическим оценкам;
- выполняющий задание осваивает два вида контроля – результата и процесса деятельности;
- развивается способность корректировать процесс выполнения задания, а также предвидеть возможные трудности и ошибки.

Описанная технология обучения в рамках совместно-распределительной деятельности развивает способность обучающихся работать не только в типовых учебных ситуациях, но и в новых нестандартных ситуациях.

Задания, требующие применения одинаковых способов действий на различном предметном содержании:

1. Сравнение как УУД состоит из следующих операций:

- нахождение различий сравниваемых предметов (объектов, явлений);
- определение их сходства, тождества, похожести;
- определение индивидуальности, специфических черт объекта.

Для повышения мотивации обучения обучающемуся предлагается новый вид деятельности (возможный только в условиях экранного представления объектов, явлений) – выбирать (из информационного банка) экранные (виртуальные) модели изучаемых предметов (объектов, явлений) и видоизменять их таким образом, чтобы привести их к сходству или похожести с другими.

2. Классификация как УУД включает:

- анализ свойств объектов, которые подлежат классификации;
- сравнение выделенных свойств с целью их дифференциации на внешние (несущественные) и главные (существенные) свойства;
- выделение общих главных (существенных) признаков всех имеющихся объектов;
- разбиение объектов на группы (типы) по общему главному (существенному) признаку.

Обучающемуся предлагается (в условиях экранного представления моделей объектов) большее их количество, в отличие от реальных условий, для анализа свойств объектов, которые подлежат классификации (типизации), для сравнения выделенных свойств экранных (виртуальных) моделей изучаемых объектов с целью их дифференциации.

При этом возможна фиксация деятельности обучающегося в электронном формате для рассмотрения учителем итогов работы.

3. Обобщение как УУД включает следующие операции:

- сравнение предметов (объектов, явлений, понятий) и выделение их общих признаков;
- анализ выделенных признаков и определение наиболее устойчивых (инвариантных) существенных признаков (свойств);
- игнорирование индивидуальных и (или) особенных свойств каждого предмета;
- сокращенная сжатая формулировка общего главного существенного признака всех анализируемых предметов.

Обучающемуся предлагается (в условиях экранного представления моделей объектов) большее их количество, в отличие от реальных условий, для сравнения предметов (объектов, явлений) и выделения их общих признаков.

При этом возможна фиксация деятельности обучающегося в электронном формате для рассмотрения учителем итогов работы.

Систематическая работа обучающегося с заданиями, требующими применения одинаковых способов действий на различном предметном содержании, формирует у обучающихся четкое представление об их универсальных свойствах, то есть возможность обобщенной характеристики сущности универсального действия.

Сформированность УУД у обучающихся определяется на этапе завершения ими освоения программы начального общего образования. Полученные результаты не подлежат балльной оценке, так как в соответствии с закономерностями контрольно-оценочной

деятельности балльной оценкой (отметкой) оценивается результат, а не процесс деятельности. В задачу педагогического работника ЧОУ «СОШ «Рекорд» г. Орска» входит проанализировать вместе с обучающимся его достижения, ошибки и встретившиеся трудности.

Взаимосвязь универсальных учебных действий с содержанием учебных предметов

В федеральных рабочих программах учебных предметов, которые педагоги ЧОУ «СОШ «Рекорд» г. Орска» используют без изменений, содержание метапредметных достижений обучения представлено в разделе «Содержание обучения», которое строится по классам. В каждом классе каждого учебного предмета представлен возможный вариант содержания всех групп УУД по каждому году обучения на уровне начального общего образования. В 1-х и 2-х классах определен пропедевтический уровень овладения УУД, и только к концу второго года обучения появляются признаки универсальности.

В федеральных рабочих программах учебных предметов содержание УУД представлено также в разделе «Планируемые результаты обучения»:

- познавательные УУД включают перечень базовых логических действий; базовых исследовательских действий; работу с информацией;
- коммуникативные УУД включают перечень действий участника учебного диалога, действия, связанные со смысловым чтением и текстовой деятельностью, а также УУД, обеспечивающие монологические формы речи (описание, рассуждение, повествование);
- регулятивные УУД включают перечень действий саморегуляции, самоконтроля и самооценки.

Отдельный раздел «Совместная деятельность» интегрирует коммуникативные и регулятивные действия, необходимые для успешной совместной деятельности.

Рабочие программы учебных предметов учебного плана представлены в содержательном разделе основной образовательной программы начального общего образования ЧОУ «СОШ «Рекорд» г. Орска».

Особенности оценки уровня сформированности универсальных учебных действий обучающихся

Система оценки уровня сформированности УУД обучающихся описана в целевом разделе и представляет собой оценку достижения метапредметных результатов ООП НОО. Формирование метапредметных результатов обеспечивается за счет всех учебных предметов и курсов внеурочной деятельности.

Формами контроля являются:

- педагогическое наблюдение;
- мониторинг УУД.

Объектом оценки метапредметных результатов является сформированность у обучающегося регулятивных, коммуникативных и познавательных универсальных действий – таких умственных действий обучающихся, которые направлены на анализ своей познавательной деятельности и управление ею.

В ЧОУ «СОШ «Рекорд» г. Орска» проводится мониторинг метапредметных универсальных учебных действий, выявляющий их уровень развития на определенном этапе обучения, в целях определения дальнейшей педагогической стратегии по созданию условий для формирования у каждого обучающегося универсальных учебных действий.

2.3 РАБОЧАЯ ПРОГРАММА ВОСПИТАНИЯ

Пояснительная записка

Рабочая программа воспитания (далее- Программа) является обязательной частью основных образовательных программ Частное общеобразовательное учреждение «Средняя общеобразовательная школа «Рекорд» г. Орска Оренбургской области» (далее- ЧОУ «СОШ «Рекорд» г. Орска»).

Программа разработана с учётом Федерального закона от 29.12.2012 № 273-ФЗ «Об образовании в Российской Федерации», Стратегии развития воспитания в Российской Федерации на период до 2025 года (Распоряжение Правительства Российской Федерации от 29.05.2015 № 996-р) и Плана мероприятий по её реализации в 2021 — 2025 годах (Распоряжение Правительства Российской Федерации от 12.11.2020 № 2945-р), Стратегии национальной безопасности Российской Федерации (Указ Президента Российской Федерации от 02.07.2021 № 400), федеральных государственных образовательных стандартов (далее — ФГОС) начального общего образования (Приказ Минпросвещения России от 31.05.2021 № 286), основного общего образования (Приказ Минпросвещения России от 31.05.2021 № 287), среднего общего образования (Приказ Минобрнауки России от 17.05.2012 № 413).

Программа основывается на единстве и преемственности образовательного процесса всех уровней общего образования.

Рабочая программа воспитания ЧОУ «СОШ «Рекорд» г. Орска» предназначена для планирования и организации системной воспитательной деятельности; разрабатывается и утверждается с участием коллегиальных органов управления общеобразовательной организацией, в том числе советов обучающихся, советов родителей (законных представителей); реализуется в единстве урочной и внеурочной деятельности, осуществляемой совместно с семьёй и другими участниками образовательных отношений, социальными институтами воспитания; предусматривает приобщение обучающихся к российским традиционным духовным ценностям, включая ценности своей этнической группы, правилам и нормам поведения, принятым в российском обществе на основе российских базовых конституционных норм и ценностей; историческое просвещение, формирование российской культурной и гражданской идентичности обучающихся.

Программа включает три раздела: целевой, содержательный, организационный

РАЗДЕЛ 1. ЦЕЛЕВОЙ

Участниками ЧОУ «СОШ «Рекорд» г. Орска» являются педагогические и другие работники общеобразовательной организации, обучающиеся, их родители (законные представители), представители иных организаций, участвующие в реализации образовательного процесса в соответствии с законодательством Российской Федерации, локальными актами общеобразовательной организации. Родители (законные представители) несовершеннолетних обучающихся имеют преимущественное право на воспитание своих детей. Содержание воспитания обучающихся в общеобразовательной организации определяется содержанием российских базовых (гражданских, национальных) норм и ценностей, которые закреплены в Конституции Российской Федерации. Эти ценности и нормы определяют инвариантное содержание воспитания обучающихся. Вариативный компонент содержания воспитания обучающихся включает духовно-нравственные ценности культуры, традиционных религий народов России.

Воспитательная деятельность в ЧОУ «СОШ «Рекорд» г. Орска» планируется и осуществляется в соответствии с приоритетами государственной политики в сфере воспитания, установленными в Стратегии развития воспитания в Российской Федерации на период до 2025 года (Распоряжение Правительства Российской Федерации от 29.05.2015 № 996-р). Приоритетной задачей Российской Федерации в сфере воспитания детей является развитие высоконравственной личности, разделяющей российские традиционные духовные ценности, обладающей актуальными знаниями и умениями, способной реализовать свой потенциал в условиях современного общества, готовой к мирному созиданию и защите Родины.

1.1 Цель и задачи воспитания обучающихся

Современный российский национальный воспитательный идеал —высоконравственный, творческий, компетентный гражданин России, принимающий судьбу Отечества как свою личную, осознающий ответственность за настоящее и будущее страны, укоренённый в духовных и культурных традициях многонационального народа Российской Федерации.

В соответствии с этим идеалом и нормативными правовыми актами Российской Федерации в сфере образования **цель воспитания** обучающихся в ЧОУ «СОШ «Рекорд» г. Орска» : развитие личности, создание условий для самоопределения и социализации на основе социокультурных, духовно-нравственных ценностей и принятых в российском обществе правил и норм поведения в интересах человека, семьи, общества и государства, формирование у обучающихся чувства патриотизма, гражданственности, уважения к

памяти защитников Отечества и подвигам Героев Отечества, закону и правопорядку, человеку труда и старшему поколению, взаимного уважения, бережного отношения к культурному наследию и традициям многонационального народа Российской Федерации, природе и окружающей среде.

Задачи воспитания обучающихся в ЧОУ «СОШ «Рекорд» г. Орска»:

- усвоение ими знаний норм, духовно-нравственных ценностей, традиций, которые выработало российское общество (социально значимых знаний);
- формирование и развитие личностных отношений к этим нормам, ценностям, традициям (их освоение, принятие);
- приобретение соответствующего этим нормам, ценностям, традициям социокультурного опыта поведения, общения, межличностных и социальных отношений, применения полученных знаний; достижение личностных результатов освоения общеобразовательных программ в соответствии с ФГОС.

Личностные результаты освоения обучающимися общеобразовательных программ включают осознание российской гражданской идентичности, сформированность ценностей самостоятельности и инициативы, готовность обучающихся к саморазвитию, самостоятельности и личностному самоопределению, наличие мотивации к целенаправленной социально значимой деятельности, сформированность внутренней позиции личности как особого ценностного отношения к себе, окружающим людям и жизни в целом.

Воспитательная деятельность в ЧОУ «СОШ «Рекорд» г. Орска» планируется и осуществляется на основе аксиологического, антропологического, культурно-исторического, системно-деятельностного, личностно-ориентированного подходов и с учётом принципов воспитания: гуманистической направленности воспитания, совместной деятельности детей и взрослых, следования нравственному примеру, безопасной жизнедеятельности, инклюзивности, возрастосообразности.

1.2 Направления воспитания

Программа реализуется в ЧОУ «СОШ «Рекорд» г. Орска» в единстве учебной и воспитательной деятельности общеобразовательной организации по основным направлениям воспитания в соответствии с ФГОС:

– **гражданское воспитание** — формирование российской гражданской идентичности, принадлежности к общности граждан Российской Федерации, к народу России как источнику власти в Российском государстве и субъекту тысячелетней российской государственности, уважения к правам, свободам и обязанностям гражданина

России, правовой и политической культуры;

– **патриотическое воспитание** — воспитание любви к родному краю, Родине, своему народу, уважения к другим народам России; историческое просвещение, формирование российского национального исторического сознания, российской культурной идентичности;

– **духовно-нравственное воспитание** — воспитание на основе духовно-нравственной культуры народов России, традиционных религий народов России, формирование традиционных российских семейных ценностей; воспитание честности, доброты, милосердия, справедливости, дружелюбия и взаимопомощи, уважения к старшим, к памяти предков;

– **эстетическое воспитание** — формирование эстетической культуры на основе российских традиционных духовных ценностей, приобщение к лучшим образцам отечественного и мирового искусства;

– **физическое воспитание, формирование культуры здорового образа жизни и эмоционального благополучия** — развитие физических способностей с учётом возможностей и состояния здоровья, навыков безопасного поведения в природной и социальной среде, чрезвычайных ситуациях;

– **трудовое воспитание** — воспитание уважения к труду, трудящимся, результатам труда (своего и других людей), ориентация на трудовую деятельность, получение профессии, личностное самовыражение в продуктивном, нравственно достойном труде в российском обществе, достижение выдающихся результатов в профессиональной деятельности;

– **экологическое воспитание** — формирование экологической культуры, ответственного, бережного отношения к природе, окружающей среде на основе российских традиционных духовных ценностей, навыков охраны, защиты, восстановления природы, окружающей среды;

– **ценности научного познания** — воспитание стремления к познанию себя и других людей, природы и общества, к получению знаний, качественного образования с учётом личностных интересов и общественных потребностей.

1.3 Целевые ориентиры результатов воспитания

Целевые ориентиры результатов воспитания на уровне начального общего образования.

Целевые ориентиры

Гражданско-патриотическое воспитание

Знающий и любящий свою малую родину, свой край, имеющий представление о Родине — России, её территории, расположении.

Сознающий принадлежность к своему народу и к общности граждан России, проявляющий уважение к своему и другим народам.

Понимающий свою сопричастность к прошлому, настоящему и будущему родного края, своей Родины — России, Российского государства.

Понимающий значение гражданских символов (государственная символика России, своего региона), праздников, мест почитания героев и защитников Отечества, проявляющий к ним уважение.

Имеющий первоначальные представления о правах и ответственности человека в обществе, гражданских правах и обязанностях.

Принимающий участие в жизни класса, общеобразовательной организации, в доступной по возрасту социально значимой деятельности.

Духовно-нравственное воспитание

Уважающий духовно-нравственную культуру своей семьи, своего народа, семейные ценности с учётом национальной, религиозной принадлежности.

Сознающий ценность каждой человеческой жизни, признающий индивидуальность и достоинство каждого человека.

Доброжелательный, проявляющий сопереживание, готовность оказывать помощь, выражающий неприятие поведения, причиняющего физический и моральный вред другим людям, уважающий старших.

Умеющий оценивать поступки с позиции их соответствия нравственным нормам, осознающий ответственность за свои поступки.

Владеющий представлениями о многообразии языкового и культурного пространства России, имеющий первоначальные навыки общения с людьми разных народов, вероисповеданий.

Сознающий нравственную и эстетическую ценность литературы, родного языка, русского языка, проявляющий интерес к чтению.

Эстетическое воспитание

Способный воспринимать и чувствовать прекрасное в быту, природе, искусстве, творчестве людей.

Проявляющий интерес и уважение к отечественной и мировой художественной культуре.

<p>Проявляющий стремление к самовыражению в разных видах художественной деятельности, искусстве.</p>
<p>Физическое воспитание, формирование культуры здоровья и эмоционального благополучия</p>
<p>Бережно относящийся к физическому здоровью, соблюдающий основные правила здорового и безопасного для себя и других людей образа жизни, в том числе в информационной среде.</p> <p>Владеющий основными навыками личной и общественной гигиены, безопасного поведения в быту, природе, обществе.</p> <p>Ориентированный на физическое развитие с учётом возможностей здоровья, занятия физкультурой и спортом.</p> <p>Сознающий и принимающий свою половую принадлежность, соответствующие ей психофизические и поведенческие особенности с учётом возраста.</p>
<p>Трудовое воспитание</p>
<p>Сознающий ценность труда в жизни человека, семьи, общества.</p> <p>Проявляющий уважение к труду, людям труда, бережное отношение к результатам труда, ответственное потребление.</p> <p>Проявляющий интерес к разным профессиям.</p> <p>Участвующий в различных видах доступного по возрасту труда, трудовой деятельности.</p>
<p>Экологическое воспитание</p>
<p>Понимающий ценность природы, зависимость жизни людей от природы, влияние людей на природу, окружающую среду.</p> <p>Проявляющий любовь и бережное отношение к природе, неприятие действий, приносящих вред природе, особенно живым существам.</p> <p>Выражающий готовность в своей деятельности придерживаться экологических норм.</p>
<p>Ценности научного познания</p>
<p>Выражающий познавательные интересы, активность, любознательность и самостоятельность в познании, интерес и уважение к научным знаниям, науке.</p> <p>Обладающий первоначальными представлениями о природных и социальных объектах, многообразии объектов и явлений природы, связи живой и неживой природы, о науке, научном знании.</p> <p>Имеющий первоначальные навыки наблюдений, систематизации и осмысления опыта в естественнонаучной и гуманитарной областях знания.</p>

РАЗДЕЛ 2. СОДЕРЖАТЕЛЬНЫЙ

2.1 Уклад общеобразовательной организации

ЧОУ «СОШ «Рекорд» г. Орска» расположена в городе Орске Оренбургской области по адресу: проспект Ленина 87б. Особенностью учебно-воспитательного процесса в школе является то, что учащиеся школы находятся в учреждении полный рабочий день. Эта особенность играет важную роль в воспитательном процессе, способствует формированию благоприятного микроклимата, доверительных отношений, укреплению традиций, лучшему взаимопониманию родителей, учащихся и учителей в школе. В зависимости от данных факторов построен учебный и воспитательный процесс, осуществляется внеурочная деятельность, работают кружки и секции дополнительного образования.

Наша школа - это открытая социально-педагогическая система, которая успешно действует при взаимодействии всех участников образовательного процесса как равноправных партнеров, которые стремятся к межличностному общению, широкому социальному сотрудничеству, создавая определенный уклад школьной жизни, способствующий формированию личности школьника – с набором компетентностей, определенных новыми образовательными стандартами.

Основными традициями ЧОУ «СОШ «Рекорд» г. Орска» являются мероприятия, направленные на развитие гражданской и патриотической позиции обучающихся, духовно-нравственного развития и научного познания.

Наиболее значимые традиционные дела, события, мероприятия, составляющие основу воспитательной системы ЧОУ «СОШ «Рекорд» г. Орска» :

- общешкольные праздники – ежегодно проводимые творческие (театрализованные, музыкальные, литературные и т.п.) дела, связанные со значимыми для детей и педагогов знаменательными датами и в которых участвуют все классы школы: День Учителя (поздравление учителей, концертная программа, подготовленная обучающимися); День матери, 8 Марта, День защитника Отечества, День Победы, выпускные вечера, «Первый звонок», «Последний звонок» и др.; предметные недели начальных классов, гуманитарного цикла, естественно - математического цикла, спортивного цикла; школьная НПК (подготовка проектов, исследовательских работ и их защита);
- торжественные ритуалы посвящения, связанные с переходом учащихся на следующую ступень образования, символизирующие приобретение ими новых социальных статусов в школе и развивающие школьную идентичность детей: «Посвящение в первоклассники»; «Посвящение в пятиклассники»; «Первый звонок»; «Последний звонок»;

- церемонии награждения (по итогам года) школьников и педагогов за активное участие в жизни школы, защиту чести школы в конкурсах, соревнованиях, олимпиадах, значительный вклад в развитие школы: награждение на торжественной линейке «Последний звонок» по итогам учебного года Похвальными листами и грамотами обучающихся;
- социальные проекты – ежегодные совместно разрабатываемые и реализуемые школьниками и педагогами комплексы дел (благотворительной, экологической, патриотической, трудовой направленности), ориентированные на преобразование окружающего школу социума: патриотическая акция «Бессмертный полк», акция «Письмо солдату»; общешкольные родительские и ученические собрания, которые проводятся регулярно, в рамках которых обсуждаются насущные проблемы; Единый День профилактики правонарушений в школе (профилактические мероприятия с обучающимися, встреча родителей и обучающихся с представителями КДН и ЗП, ПДН);
- проводимые для жителей города и организуемые совместно с семьями учащихся спортивные состязания, праздники, представления, которые открывают возможности для творческой самореализации школьников и включают их в деятельную заботу об окружающих: спортивно-оздоровительная деятельность: соревнования по волейболу; спортивные состязания, «Веселые старты» и т.п. с участием в командах родителей; досугово-развлекательная деятельность: праздники, концерты, конкурсные программы ко Дню матери, 8 Марта, выпускные вечера и т.п. с участием родителей, бабушек и дедушек; концерты школьников в День пожилого человека, День защиты ребенка, Масленицу, 8 Марта, 9 Мая и др.

Источниками, оказывающими положительное воспитательный процесс в школе, являются педагоги:

- высококвалифицированный коллектив, способный замотивировать учащихся на высокие достижения в учебной, спортивной, творческой и социальной деятельности;
- специалисты социально-психологической службы, обеспечивающие педагогическую поддержку обучающихся;
- педагоги-организаторы, использующие в работе с учащимися современные формы и виды деятельности, собственным примером демонстрирующие активную гражданскую позицию.

Социальное окружение школы – это учреждения культуры, активного отдыха и спорта, здравоохранения, правовых структур. Деятельность данных учреждений нацелена на формирование законопослушного, активного, здорового

гражданина страны. Географическая близость и созвучность целей деятельности позволяет Школе выстраивать партнерские отношения с данными учреждениями через организацию тематических встреч, занятий, экскурсий, что повышает эффективность организуемой в школе воспитательной работы.

Основной контингент учащихся – дети из благополучных семей, нацеленные на получение качественного общего образования. Высокая социальная активность учащихся способствует развитию ученического самоуправления, позволяет привлекать учащихся к организации и проведению различных мероприятий, что повышает качество и уровень их проведения. Показателем высокой социальной активности учащихся является деятельность Школьного самоуправления.

Социальными партнерами ЧОУ «СОШ «Рекорд» г. Орска» в решении задач воспитания являются:

Образовательные учреждения:

- Орский нефтяной техникум;
- Орский педагогический институт;
- Орский педагогический колледж.

Учреждения культуры и спорта и учреждения дополнительного образования:

- Дворец пионеров и школьников;
- ЦРТур и Э;
- Орский драматический театр;
- Орский краеведческий музей;

Общественные организации и органы местного самоуправления

- Администрация Октябрьского района;
- Комитет по делам молодежи;
- Совет ветеранов Октябрьского района;

Государственные и коммерческие структуры:

- КДН Октябрьского района г. Орска;
- ПДН Октябрьского района г. Орска;
- Отдел пропаганды безопасности дорожного движения ГИБДД «Орское»;
- Детская поликлиника № 5;

Проблемные зоны, дефициты по достижению эффективных результатов в воспитательной деятельности:

- несогласованность действий различных субъектов образовательного процесса при осуществлении работы с неуспевающими обучающимися и как следствие – работа в режиме «скорой помощи», невозможность планирования качественной профилактической и коррекционной работы;
- проблемы применения современных методик и технологий воспитания в деятельности классных руководителей, преобладания мероприятийного, а не деятельностного подхода.

2.2 Виды, формы и содержание воспитательной деятельности

Практическая реализация цели и задач воспитания осуществляется в рамках направлений воспитательной работы школы, каждое из которых представлено в соответствующем модуле.

2.2.1 Урочная деятельность

Реализация воспитательного потенциала уроков может предусматривать:

- максимальное использование воспитательных возможностей содержания учебных предметов для формирования у обучающихся российских традиционных духовно-нравственных и социокультурных ценностей, российского исторического сознания на основе исторического просвещения; подбор соответствующего содержания уроков, заданий, вспомогательных материалов, проблемных ситуаций для обсуждений;
- включение учителями в рабочие программы по учебным предметам, курсам, модулям целевых ориентиров результатов воспитания, их учёт в определении воспитательных задач уроков, занятий;
- включение учителями в рабочие программы учебных предметов, курсов, модулей тематики в соответствии с календарным планом воспитательной работы;
- выбор методов, методик, технологий, оказывающих воспитательное воздействие на личность в соответствии с воспитательным идеалом, целью и задачами воспитания, целевыми ориентирами результатов воспитания; реализацию приоритета воспитания в учебной деятельности;
- привлечение внимания обучающихся к ценностному аспекту изучаемых на уроках предметов, явлений и событий, инициирование обсуждений, высказываний своего мнения, выработки своего личностного отношения к изучаемым событиям, явлениям, лицам;
- применение интерактивных форм учебной работы — интеллектуальных,

стимулирующих познавательную мотивацию, игровых методик, дискуссий, дающих возможность приобрести опыт ведения конструктивного диалога; групповой работы, которая учит строить отношения и действовать в команде, способствует развитию критического мышления;

– побуждение обучающихся соблюдать нормы поведения, правила общения со сверстниками и педагогами, соответствующие укладу общеобразовательной организации, установление и поддержку доброжелательной атмосферы;

– организацию шефства мотивированных и эрудированных обучающихся над неуспевающими одноклассниками, в том числе с особыми образовательными потребностями, дающего обучающимся социально значимый опыт сотрудничества и взаимной помощи;

– инициирование и поддержку исследовательской деятельности обучающихся, планирование и выполнение индивидуальных и групповых проектов воспитательной направленности.

2.2.2 Внеурочная деятельность

Реализация воспитательного потенциала внеурочной деятельности в целях обеспечения индивидуальных потребностей обучающихся осуществляется в рамках выбранных ими курсов, занятий:

курсы	НОО	ООО	СОО
курсы, занятия исторического просвещения, патриотической, гражданско-патриотической, военно-патриотической, краеведческой, историко-культурной направленности;	Разговоры о важном	Разговоры о важном «Умей вести за собой»	Разговоры о важном «Умей вести за собой»
курсы, занятия духовно-нравственной направленности по религиозным культурам народов России, основам		Музыкальный театр	Музыкальный театр

духовно-нравственной культуры народов России, духовно-историческому краеведению;			
курсы, занятия познавательной, научной, исследовательской, просветительской направленности;	«Функциональная грамотность:»; «Основы логики и алгоритмики»; «Шахматы в школе»; «Путешествуем с английским»	«Функциональная грамотность: естественно-научная» Элективные курсы по выбору «Функциональная грамотность: читательская, математическая» Профориентация	«Функциональная грамотность» Элективные курсы по выбору Профориентация
курсы, занятия экологической, природоохранной направленности;		«Экологический образ жизни»	
курсы, занятия в области искусств, художественного творчества разных видов и жанров;	Хоровое пение Танец Фольклорный ансамбль	Хоровое пение Танец	Хоровое пение Танец
курсы, занятия туристско-краеведческой направленности;	«Мое Оренбуржье»	Проектно-исследовательская деятельность «Краеведение»	
курсы, занятия оздоровительной и спортивной направленности.	ОФП	Спортивные игры	Спортивные игры

2.2.3 Классное руководство

Реализация воспитательного потенциала классного руководства как особого вида

педагогической деятельности, направленной, в первую очередь, на решение задач воспитания и социализации обучающихся, может предусматривать:

- планирование и проведение классных часов целевой воспитательной тематической направленности;

- инициирование и поддержку классными руководителями участия классов в общешкольных делах, мероприятиях, оказание необходимой помощи обучающимся в их подготовке, проведении и анализе;

- организацию интересных и полезных для личностного развития обучающихся совместных дел, позволяющих вовлекать в них обучающихся с разными потребностями, способностями, давать возможности для самореализации, устанавливать и укреплять доверительные отношения, стать для них значимым взрослым, задающим образцы поведения;

- сплочение коллектива класса через игры и тренинги на командообразование, внеучебные и внешкольные мероприятия, походы, экскурсии, празднования дней рождения обучающихся, классные вечера;

- выработку совместно с обучающимися правил поведения класса, участие в выработке таких правил поведения в общеобразовательной организации;

- изучение особенностей личностного развития обучающихся путём наблюдения за их поведением, в специально создаваемых педагогических ситуациях, в играх, беседах по нравственным проблемам; результаты наблюдения сверяются с результатами бесед с родителями, учителями, а также (при необходимости) со школьным психологом;

- доверительное общение и поддержку обучающихся в решении проблем (налаживание взаимоотношений с одноклассниками или педагогами, успеваемость и т. д.), совместный поиск решений проблем, коррекцию поведения обучающихся через частные беседы индивидуально и вместе с их родителями, с другими обучающимися класса;

- индивидуальную работу с обучающимися класса по ведению личных портфолио, в которых они фиксируют свои учебные, творческие, спортивные, личностные достижения;

- регулярные консультации с учителями-предметниками, направленные на формирование единства требований по вопросам воспитания и обучения, предупреждение и/или разрешение конфликтов между учителями и обучающимися;

- проведение мини-педагогов для решения конкретных проблем класса, интеграции воспитательных влияний педагогов на обучающихся, привлечение учителей-предметников к участию в классных делах, дающих им возможность лучше узнавать и понимать обучающихся, общаясь и наблюдая их во внеучебной обстановке, участвовать в

родительских собраниях класса;

– организацию и проведение регулярных родительских собраний, информирование родителей об успехах и проблемах обучающихся, их положении в классе, жизни класса в целом, помощь родителям и иным членам семьи в отношениях с учителями, администрацией;

– создание и организацию работы родительского комитета класса, участвующего в решении вопросов воспитания и обучения в классе, общеобразовательной организации;

– привлечение родителей (законных представителей), членов семей обучающихся к организации и проведению воспитательных дел, мероприятий в классе и общеобразовательной организации;

– проведение в классе праздников, конкурсов, соревнований и т. п.

2.2.4 Основные школьные дела

Реализация воспитательного потенциала основных школьных дел может предусматривать:

- общешкольные праздники, ежегодные творческие (театрализованные, музыкальные, литературные и т. п.) мероприятия, связанные с общероссийскими, региональными праздниками, памяtnыми датами, в которых участвуют все классы;

– участие во всероссийских акциях, посвящённых значимым событиям в России, мире;

– торжественные мероприятия, связанные с завершением образования, переходом на следующий уровень образования, символизирующие приобретение новых социальных статусов в общеобразовательной организации, обществе;

– церемонии награждения (по итогам учебного периода, года) обучающихся и педагогов за участие в жизни общеобразовательной организации, достижения в конкурсах, соревнованиях, олимпиадах, вклад в развитие общеобразовательной организации, своей местности;

– социальные проекты в общеобразовательной организации, совместно разрабатываемые и реализуемые обучающимися и педагогами, в том числе с участием социальных партнёров, комплексы дел благотворительной, экологической, патриотической, трудовой и др. направленности;

– проводимые для жителей своей местности и организуемые совместно с семьями обучающихся праздники, фестивали, представления в связи с памяtnыми датами, значимыми событиями для жителей города;

– разновозрастные сборы, многодневные выездные события, включающие в себя комплекс коллективных творческих дел гражданской, патриотической, историко-

краеведческой, экологической, трудовой, спортивно-оздоровительной и др. направленности;

– вовлечение по возможности каждого обучающегося в школьные дела в разных ролях (сценаристов, постановщиков, исполнителей, корреспондентов, ведущих, декораторов, музыкальных редакторов, ответственных за костюмы и оборудование, за приглашение и встречу гостей и т. д.), помощь обучающимся в освоении навыков подготовки, проведения, анализа общешкольных дел;

– наблюдение за поведением обучающихся в ситуациях подготовки, проведения, анализа основных школьных дел, мероприятий, их отношениями с обучающимися разных возрастов, с педагогами и другими взрослыми.

2.2.5 Внешкольные мероприятия

Реализация воспитательного потенциала внешкольных мероприятий может предусматривать:

–общие внешкольные мероприятия, в том числе организуемые совместно с социальными партнёрами общеобразовательной организации;

–внешкольные тематические мероприятия воспитательной направленности, организуемые педагогами по изучаемым в общеобразовательной организации учебным предметам, курсам, модулям;

–экскурсии, походы выходного дня (в музей, картинную галерею, технопарк, на предприятие и др.), организуемые в классах классными руководителями, в том числе совместно с родителями (законными представителями) обучающихся с привлечением их к планированию, организации, проведению, оценке мероприятия;

–литературные, исторические, экологические и другие походы, экскурсии, экспедиции, слёты и т. п., организуемые педагогами, в том числе совместно с родителями (законными представителями) обучающихся для изучения историко-культурных мест, событий, биографий проживавших в этой местности российских поэтов и писателей, деятелей науки, природных и историко-культурных ландшафтов, флоры и фауны и др.;

–выездные события, включающие в себя комплекс коллективных творческих дел, в процессе которых складывается детско-взрослая общность, характеризующаяся доверительными взаимоотношениями, ответственным отношением к делу, атмосферой эмоционально-психологического комфорта.

2.2.6 Организация предметно-пространственной среды

Реализация воспитательного потенциала предметно-пространственной среды может предусматривать совместную деятельность педагогов, обучающихся, других участников образовательных отношений по её созданию, поддержанию, использованию в

воспитательном процессе:

– оформление внешнего вида здания, фасада, холла при входе в общеобразовательную организацию государственной символикой Российской Федерации, субъекта Российской Федерации, муниципального образования (флаг, герб), изображениями символики Российского государства в разные периоды тысячелетней истории, исторической символики региона;

– организацию и проведение церемоний поднятия (спуска) государственного флага Российской Федерации;

– размещение карт России, регионов, муниципальных образований (современных и исторических, точных и стилизованных, географических, природных, культурологических, художественно оформленных, в том числе материалами, подготовленными обучающимися) с изображениями значимых культурных объектов местности, региона, России, памятных исторических, гражданских, народных, религиозных мест почитания, портретов выдающихся государственных деятелей России, деятелей культуры, науки, производства, искусства, военных, героев и защитников Отечества;

– изготовление, размещение, обновление художественных изображений (символических, живописных, фотографических, интерактивных аудио и видео) природы России, региона, местности, предметов традиционной культуры и быта, духовной культуры народов России;

– организацию и поддержание в общеобразовательной организации звукового пространства позитивной духовно-нравственной, гражданско-патриотической воспитательной направленности (звонки-мелодии, музыка, информационные сообщения), исполнение гимна Российской Федерации;

– оформление и обновление «мест новостей», стендов в помещениях (холл первого этажа, рекреации), содержащих в доступной, привлекательной форме новостную информацию позитивного гражданско-патриотического, духовно-нравственного содержания, фотоотчёты об интересных событиях, поздравления педагогов и обучающихся и т. п.;

– разработку и популяризацию символики общеобразовательной организации (эмблема, флаг, логотип, элементы костюма обучающихся и т. п.), используемой как повседневно, так и в торжественные моменты;

– подготовку и размещение регулярно сменяемых экспозиций творческих работ обучающихся в разных предметных областях, демонстрирующих их способности, знакомящих с работами друг друга;

– поддержание эстетического вида и благоустройство всех помещений в общеобразовательной организации, доступных и безопасных рекреационных зон, озеленение территории при общеобразовательной организации;

– разработку, оформление, поддержание и использование игровых пространств, спортивных и игровых площадок, зон активного и тихого отдыха;

– создание и поддержание в вестибюле или библиотеке стеллажей свободного книгообмена, на которые обучающиеся, родители, педагоги могут выставлять для общего использования свои книги, брать для чтения другие;

– деятельность классных руководителей и других педагогов вместе с обучающимися, их родителями по благоустройству, оформлению школьных аудиторий, пришкольной территории;

– разработку и оформление пространств проведения значимых событий, праздников, церемоний, торжественных линеек, творческих вечеров (событийный дизайн);

– разработку и обновление материалов (стендов, плакатов, инсталляций и др.), акцентирующих внимание обучающихся на важных для воспитания ценностях, правилах, традициях, укладе общеобразовательной организации, актуальных вопросах профилактики и безопасности.

Предметно-пространственная среда строится как максимально доступная для обучающихся с особыми образовательными потребностями.

2.2.7 Взаимодействие с родителями (законными представителями)

Реализация воспитательного потенциала взаимодействия с родителями (законными представителями) обучающихся может предусматривать:

– создание и деятельность в общеобразовательной организации, в классах представительных органов родительского сообщества (родительского комитета общеобразовательной организации, классов), участвующих в обсуждении и решении вопросов воспитания и обучения, деятельность представителей родительского сообщества в Управляющем совете общеобразовательной организации;

– тематические родительские собрания в классах, общешкольные родительские собрания по вопросам воспитания, взаимоотношений обучающихся и педагогов, условий обучения и воспитания;

– родительские дни, в которые родители (законные представители) могут посещать уроки и внеурочные занятия;

– работу семейных клубов, родительских гостиных, предоставляющих родителям, педагогам и обучающимся площадку для совместного досуга и общения, с обсуждением

актуальных вопросов воспитания;

– проведение тематических собраний (в том числе по инициативе родителей), на которых родители могут получать советы по вопросам воспитания, консультации психологов, врачей, социальных работников, служащих традиционных российских религий, обмениваться опытом;

– родительские форумы на интернет-сайте общеобразовательной организации, интернет-сообщества, группы с участием педагогов, на которых обсуждаются интересующие родителей вопросы, согласуется совместная деятельность;

– участие родителей в психолого-педагогических консилиумах в случаях, предусмотренных нормативными документами о психолого-педагогическом консилиуме в общеобразовательной организации в соответствии с порядком привлечения родителей (законных представителей);

– привлечение родителей (законных представителей) к подготовке и проведению классных и общешкольных мероприятий;

– при наличии среди обучающихся детей-сирот, оставшихся без попечения родителей, приёмных детей целевое взаимодействие с их законными представителями.

2.2.8 Самоуправление

Реализация воспитательного потенциала ученического самоуправления в общеобразовательной организации может предусматривать:

– организацию и деятельность органов ученического самоуправления (совет обучающихся или др.), избранных обучающимися;

– представление органами ученического самоуправления интересов обучающихся в процессе управления общеобразовательной организацией;

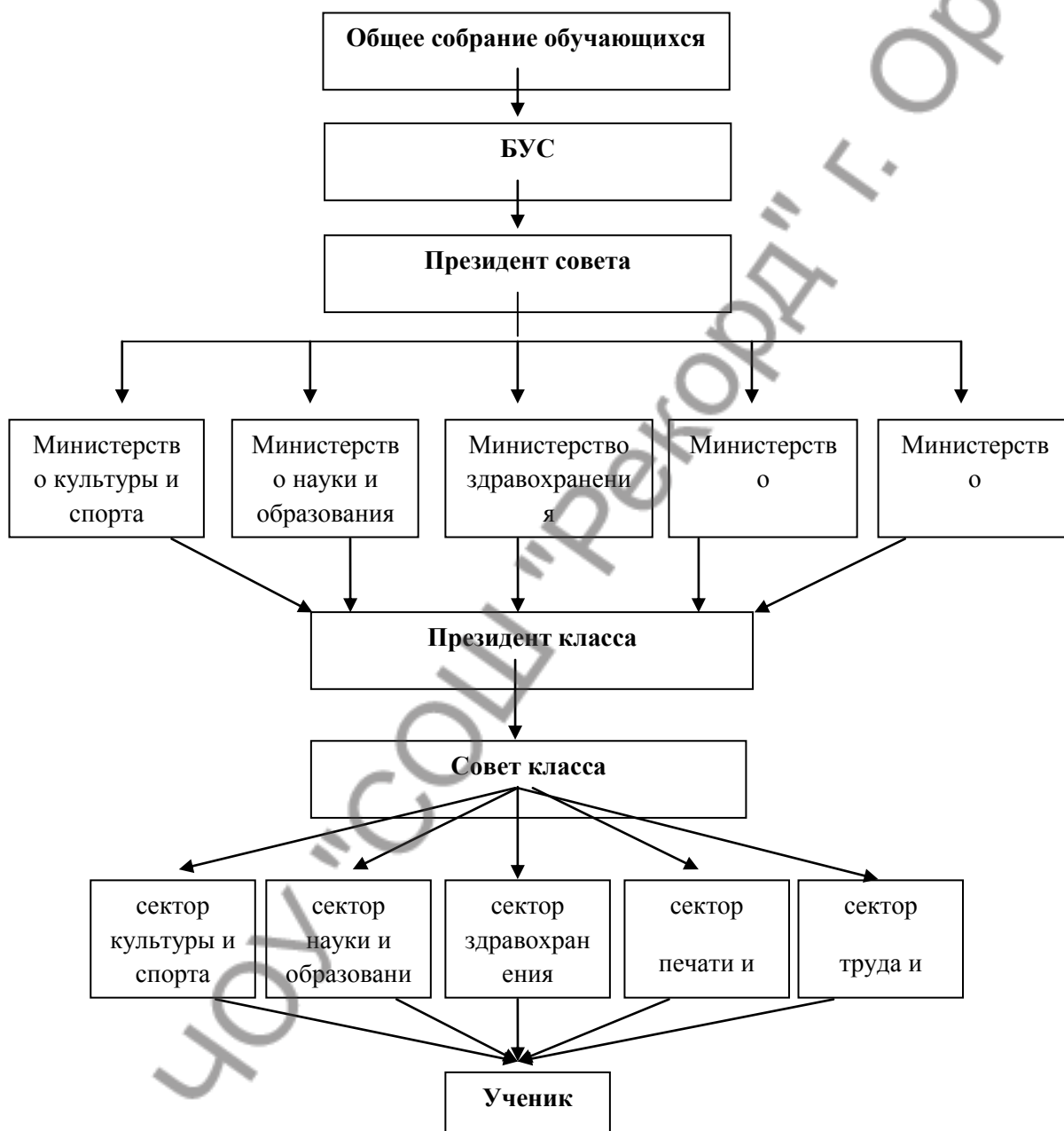
– защиту органами ученического самоуправления законных интересов и прав обучающихся;

– участие представителей органов ученического самоуправления в разработке, обсуждении и реализации рабочей программы воспитания, календарного плана воспитательной работы, в анализе воспитательной деятельности в общеобразовательной организации.

Поддержка детского самоуправления в школе помогает педагогам воспитывать в детях инициативность, самостоятельность, ответственность, трудолюбие, чувство собственного достоинства, а школьникам – предоставляет широкие возможности для самовыражения и самореализации. Поскольку учащимся младших и подростковых классов не всегда удается самостоятельно организовать свою деятельность, детское самоуправление иногда и на время может трансформироваться в детско-взрослое

самоуправление.

Структура ученического самоуправления:



2.2.9 Профилактика и безопасность

Реализация воспитательного потенциала профилактической деятельности в целях формирования и поддержки безопасной и комфортной среды в общеобразовательной организации может предусматривать:

- организацию деятельности педагогического коллектива по созданию в общеобразовательной организации эффективной профилактической среды обеспечения безопасности жизнедеятельности как условия успешной воспитательной деятельности;
- проведение исследований, мониторинга рисков безопасности и ресурсов повышения безопасности, выделение и психолого-педагогическое сопровождение групп

- риска обучающихся по разным направлениям (агрессивное поведение, зависимости и др.);
- проведение коррекционно-воспитательной работы с обучающимися групп риска силами педагогического коллектива и с привлечением сторонних специалистов (психологов, конфликтологов, коррекционных педагогов, работников социальных служб, правоохранительных органов, опеки и т. д.);
 - разработку и реализацию профилактических программ, направленных на работу как с девиантными обучающимися, так и с их окружением; организацию межведомственного взаимодействия;
 - вовлечение обучающихся в воспитательную деятельность, проекты, программы профилактической направленности социальных и природных рисков в общеобразовательной организации и в социокультурном окружении с педагогами, родителями, социальными партнёрами (антинаркотические, антиалкогольные, против курения, вовлечения в деструктивные детские и молодёжные объединения, культы, субкультуры, группы в социальных сетях; по безопасности в цифровой среде, на транспорте, на воде, безопасности дорожного движения, противопожарной безопасности, антитеррористической и антиэкстремистской безопасности, гражданской обороне и т. д.);
 - организацию превентивной работы с обучающимися со сценариями социально одобряемого поведения, по развитию навыков саморефлексии, самоконтроля, устойчивости к негативным воздействиям, групповому давлению;
 - профилактику правонарушений, девиаций посредством организации деятельности, альтернативной девиантному поведению — познания (путешествия), испытания себя (походы, спорт), значимого общения, творчества, деятельности (в том числе профессиональной, религиозно-духовной, благотворительной, художественной и др.);
 - предупреждение, профилактику и целенаправленную деятельность в случаях появления, расширения, влияния в общеобразовательной организации маргинальных групп обучающихся (оставивших обучение, криминальной направленности, с агрессивным поведением и др.);
 - профилактику расширения групп, семей обучающихся, требующих специальной психолого-педагогической поддержки и сопровождения (слабоуспевающие, социально запущенные, социально неадаптированные дети-мигранты, обучающиеся с ОВЗ и т. д.).

2.2.10 Социальное партнёрство

Реализация воспитательного потенциала социального партнёрства может предусматривать:

- участие представителей организаций-партнёров, в том числе в соответствии с

договорами о сотрудничестве, в проведении отдельных мероприятий в рамках рабочей программы воспитания и календарного плана воспитательной работы (дни открытых дверей, государственные, региональные, школьные праздники, торжественные мероприятия и т. п.);

- участие представителей организаций-партнёров в проведении отдельных уроков, внеурочных занятий, внешкольных мероприятий соответствующей тематической направленности;

- проведение на базе организаций-партнёров отдельных уроков, занятий, внешкольных мероприятий, акций воспитательной направленности;

- проведение открытых дискуссионных площадок (детских, педагогических, родительских) с представителями организаций-партнёров для обсуждений актуальных проблем, касающихся жизни общеобразовательной организации, муниципального образования, региона, страны;

- реализация социальных проектов, совместно разрабатываемых обучающимися, педагогами с организациями-партнёрами благотворительной, экологической, патриотической, трудовой и т. д. направленности, ориентированных на воспитание обучающихся, преобразование окружающего социума, позитивное воздействие на социальное окружение.

2.2.11 Профориентация

Реализация воспитательного потенциала профориентационной работы общеобразовательной организации может предусматривать:

- проведение циклов профориентационных часов, направленных на подготовку обучающегося к осознанному планированию и реализации своего профессионального будущего;

- профориентационные игры (игры-симуляции, деловые игры, квесты, кейсы), расширяющие знания о профессиях, способах выбора профессий, особенностях, условиях разной профессиональной деятельности;

- экскурсии на предприятия, в организации, дающие начальные представления о существующих профессиях и условиях работы;

- посещение профориентационных выставок, ярмарок профессий, тематических профориентационных парков, лагерей, дней открытых дверей в организациях профессионального, высшего образования;

- организацию на базе детского лагеря при общеобразовательной организации профориентационных смен с участием экспертов в области профориентации, где обучающиеся могут познакомиться с профессиями, получить представление об их

специфике, попробовать свои силы в той или иной профессии, развить соответствующие навыки;

–совместное с педагогами изучение обучающимися интернет-ресурсов, посвящённых выбору профессий, прохождение профориентационного онлайн-тестирования, онлайн-курсов по интересующим профессиям и направлениям профессионального образования;

–участие в работе всероссийских профориентационных проектов;

–индивидуальное консультирование психологом обучающихся и их родителей (законных представителей) по вопросам склонностей, способностей, иных индивидуальных особенностей обучающихся, которые могут иметь значение в выборе ими будущей профессии;

–освоение обучающимися основ профессии в рамках различных курсов, включённых в обязательную часть образовательной программы, в рамках компонента участников образовательных отношений, внеурочной деятельности, дополнительного образования.

РАЗДЕЛ 3. ОРГАНИЗАЦИОННЫЙ

Кадровое обеспечение

Реализацию рабочей программы воспитания ЧОУ «СОШ «Рекорд» г. Орска» обеспечивают следующие педагогические работники:

должность	функционал
директор	Осуществляет контроль развития системы организации воспитания обучающихся.
заместитель директора по УВР	Осуществляет контроль реализации воспитательного потенциала урочной и внеурочной деятельности, организует работу с неуспевающими и слабоуспевающими учащимися и их родителями (законными представителями), учителями-предметниками. Организует методическое сопровождение и контроль учителей-предметников по организации индивидуальной работы с неуспевающими и слабоуспевающими обучающимися, одаренными учащимися, учащимися с ОВЗ, из семей «группы риска».
заместитель директора по ВР	Организует воспитательную работу в образовательной организации: анализ, принятие управленческих результатов анализа, реализация плана, контроль реализации плана. Руководит социально-психологической службой, является куратором Школьной службой медиации. Контролирует организацию образовательной организации. Курирует деятельность школьного самоуправления, волонтерского отряда, Родительского и Управляющего советов. Курирует деятельность дополнительного образования, Школьного спортивного клуба. Курирует деятельность вожатых, педагогов-психологов, социальных педагогов, дополнительного образования. Обеспечивает работу дополнительного образования школьных программ через Навигатор.
педагог-психолог	Организует психологическое сопровождение воспитательного процесса: коррекционные занятия с состоящими на различных видах учёта; консультации для родителей (законных представителей) по корректировке детско-родительских отношений, обучающихся по вопросам личностного развития. Проводит занятия с обучающимися, направленные на профилактику конфликтов, буллинга, профориентацию и др.
классные руководители	Организует воспитательную работу с обучающимися и родителями на уровне классного коллектива.

учителя-предметники	Реализует воспитательный потенциал урока.
педагог – библиотекарь	Организует воспитательную работу с обучающимися и родителями по плану ШИБЦ на учебный год.
педагоги дополнительного образования	Разрабатывает и обеспечивает реализацию дополнительных общеобразовательных общеразвивающих программ.

3.2 Нормативно-методическое обеспечение

Воспитательная деятельность в ЧОУ «СОШ «Рекорд» г. Орска» регламентируется следующими локальными актами:

- Положение о классном руководстве.
- Положение о социально-психологической службе.
- Положение о совете профилактики безнадзорности и правонарушений несовершеннолетних.
- Положение о Родительском совете.
- Положение о Школьном самоуправлении.
- Положение об использовании государственных символов.
- Положение о мерах социальной поддержки обучающихся.
- Положение о поощрениях и взысканиях.
- Положение о комиссии по урегулированию споров.
- Положение о внешнем виде учащихся.
- Положение о Школьной службе медиации.
- Календарные планы воспитательной работы.
- Планы воспитательной работы классных руководителей.
- План работы социально-психологической службы.
- Дополнительные общеобразовательные общеразвивающие программы.

3.3 Требования к условиям работы с обучающимися с особыми образовательными потребностями

В воспитательной работе с категориями обучающихся, имеющих особые образовательные потребности: обучающихся с инвалидностью, с ОВЗ, из социально уязвимых групп (например, воспитанники детских домов, из семей мигрантов, билингвы и др.), одарённых, с отклоняющимся поведением, — создаются особые условия.

Категория	Условия
-----------	---------

Обучающиеся с инвалидностью, ОВЗ	Разработаны адаптированные основные общеобразовательные программы для детей с ОВЗ. Педагогом-психологом, учителем-логопедом, учителем-дефектологом проводятся регулярные индивидуальные и групповые коррекционно-развивающие занятия.
Обучающиеся с отклоняющимся поведением	Социально-психологическое сопровождение. Организация педагогической поддержки. Консультации родителей (законных представителей) педагога-психолога, социального педагога. Коррекционно-развивающие групповые и индивидуальные занятия. Помощь в решении семейных и бытовых проблем.
Одаренные дети	Консультации педагога-психолога. Психолого-педагогическое сопровождение.

Особыми задачами воспитания обучающихся с особыми образовательными потребностями являются:

- налаживание эмоционально-положительного взаимодействия с окружающими для их успешной социальной адаптации и интеграции в общеобразовательной организации;
- формирование доброжелательного отношения к обучающимся и их семьям со стороны всех участников образовательных отношений;
- построение воспитательной деятельности с учётом индивидуальных особенностей и возможностей каждого обучающегося;
- обеспечение психолого-педагогической поддержки семей обучающихся, содействие повышению уровня их педагогической, психологической, медико-социальной компетентности.

При организации воспитания обучающихся с особыми образовательными потребностями необходимо ориентироваться на:

- формирование личности ребёнка с особыми образовательными потребностями с использованием адекватных возрасту и физическому и (или) психическому состоянию методов воспитания;
- создание оптимальных условий совместного воспитания и обучения обучающихся с особыми образовательными потребностями и их сверстников, с использованием адекватных вспомогательных средств и педагогических приёмов,

организацией совместных форм работы воспитателей, педагогов-психологов, учителей-логопедов, учителей-дефектологов;

– лично-ориентированный подход в организации всех видов деятельности обучающихся с особыми образовательными потребностями.

3.4 Система поощрения социальной успешности и проявлений активной жизненной позиции обучающихся

Система поощрения проявлений активной жизненной позиции и социальной успешности обучающихся призвана способствовать формированию у обучающихся ориентации на активную жизненную позицию, инициативность, максимально вовлекать их в совместную деятельность в воспитательных целях. Система проявлений активной жизненной позиции и поощрения социальной успешности обучающихся строится на принципах:

– публичности, открытости поощрений (информирование всех обучающихся о награждении, проведение награждений в присутствии значительного числа обучающихся);

– соответствия артефактов и процедур награждения укладу общеобразовательной организации, качеству воспитывающей среды, символике общеобразовательной организации;

– прозрачности правил поощрения (наличие положения о награждениях, неукоснительное следование порядку, зафиксированному в этом документе, соблюдение справедливости при выдвижении кандидатур);

– регулирования частоты награждений (недопущение избыточности в поощрениях, чрезмерно больших групп поощряемых и т. п.);

– сочетания индивидуального и коллективного поощрения (использование индивидуальных и коллективных наград даёт возможность стимулировать индивидуальную и коллективную активность обучающихся, преодолевать межличностные противоречия между обучающимися, получившими и не получившими награды);

– привлечения к участию в системе поощрений на всех стадиях родителей (законных представителей) обучающихся, представителей родительского сообщества, самих обучающихся, их представителей (с учётом наличия ученического самоуправления), сторонних организаций, их статусных представителей;

– дифференцированности поощрений (наличие уровней и типов наград позволяет продлить стимулирующее действие системы поощрения).

Формы поощрения проявлений активной жизненной позиции обучающихся и социальной успешности: индивидуальные и групповые портфолио, рейтинги, благотворительная поддержка.

Ведение портфолио — деятельность обучающихся при её организации и регулярном поощрении классными руководителями, поддержке родителями (законными представителями) по собиранию (накоплению) артефактов, фиксирующих и символизирующих достижения обучающегося.

Портфолио может включать артефакты признания личностных достижений, достижений в группе, участия в деятельности (грамоты, поощрительные письма, фотографии призов, фото изделий, работ и др., участвовавших в конкурсах и т. д.). Кроме индивидуального портфолио, возможно ведение портфолио класса.

Рейтинги — размещение имен (фамилий) обучающихся или названий (номеров) групп обучающихся, классов в последовательности, определяемой их успешностью, достижениями в чём-либо.

Благотворительная поддержка обучающихся, групп обучающихся (классов и др.) может заключаться в материальной поддержке проведения в общеобразовательной организации воспитательных дел, мероприятий, проведения внешкольных мероприятий, различных форм совместной деятельности воспитательной направленности, в индивидуальной поддержке нуждающихся в помощи обучающихся, семей, педагогических работников.

Благотворительность предусматривает публичную презентацию благотворителей и их деятельности.

3.5 Анализ воспитательного процесса

Анализ воспитательного процесса ЧОУ «СОШ «Рекорд» г. Орска» осуществляется в соответствии с целевыми ориентирами результатов воспитания, личностными результатами обучающихся на уровнях начального общего, основного общего, среднего общего образования, установленными соответствующими ФГОС.

Основным методом анализа воспитательного процесса в ЧОУ «СОШ «Рекорд» г. Орска» является ежегодный самоанализ воспитательной работы с целью выявления основных проблем и последующего их решения с привлечением (при необходимости) внешних экспертов, специалистов.

Планирование анализа воспитательного процесса включается в календарный план воспитательной работы.

Основные принципы самоанализа воспитательной работы:

- взаимное уважение всех участников образовательных отношений;

– приоритет анализа сущностных сторон воспитания ориентирует на изучение прежде всего не количественных, а качественных показателей, таких как сохранение уклада общеобразовательной организации, качество воспитывающей среды, содержание и разнообразие деятельности, стиль общения, отношений между педагогами, обучающимися и родителями;

– развивающий характер осуществляемого анализа ориентирует на использование его результатов для совершенствования воспитательной деятельности педагогических работников (знания и сохранения в работе цели и задач воспитания, умелого планирования воспитательной работы, адекватного подбора видов, форм и содержания совместной деятельности с обучающимися, коллегами, социальными партнёрами);

– распределённая ответственность за результаты личностного развития обучающихся ориентирует на понимание того, что личностное развитие — это результат как организованного социального воспитания, в котором общеобразовательная организация участвует наряду с другими социальными институтами, так и стихийной социализации, и саморазвития.

Основные направления анализа воспитательного процесса:

1. Результаты воспитания, социализации и саморазвития обучающихся.

Критерием, на основе которого осуществляется данный анализ, является динамика личностного развития обучающихся в каждом классе.

Анализ проводится классными руководителями вместе с заместителем директора по воспитательной работе (советником директора по воспитанию, педагогом-психологом, социальным педагогом, при наличии) с последующим обсуждением результатов на методическом объединении классных руководителей или педагогическом совете.

Основным способом получения информации о результатах воспитания, социализации и саморазвития обучающихся является педагогическое наблюдение. Внимание педагогов сосредоточивается на вопросах: какие проблемы, затруднения в личностном развитии обучающихся удалось решить за прошедший учебный год; какие проблемы, затруднения решить не удалось и почему; какие новые проблемы, трудности появились, над чем предстоит работать педагогическому коллективу.

2. Состояние совместной деятельности обучающихся и взрослых.

Критерием, на основе которого осуществляется данный анализ, является наличие интересной, событийно насыщенной и личностно развивающей совместной деятельности обучающихся и взрослых.

Анализ проводится заместителем директора по воспитательной работе (советником директора по воспитанию, педагогом-психологом, социальным педагогом, при наличии),

классными руководителями с привлечением актива родителей (законных представителей) обучающихся, совета обучающихся. Способами получения информации о состоянии организуемой совместной деятельности обучающихся и педагогических работников могут быть анкетирования и беседы с обучающимися и их родителями (законными представителями), педагогическими работниками, представителями совета обучающихся. Результаты обсуждаются на заседании методических объединений классных руководителей или педагогическом совете. Внимание сосредоточивается на вопросах, связанных с качеством (*выбираются вопросы, которые помогут проанализировать проделанную работу*):

- реализации воспитательного потенциала урочной деятельности;
- организуемой внеурочной деятельности обучающихся;
- деятельности классных руководителей и их классов;
- проводимых общешкольных основных дел, мероприятий;
- внешкольных мероприятий;
- создания и поддержки предметно-пространственной среды;
- взаимодействия с родительским сообществом;
- деятельности ученического самоуправления;
- деятельности по профилактике и безопасности;
- реализации потенциала социального партнёрства;
- деятельности по профориентации обучающихся;
- и т. д. по дополнительным модулям, иным позициям в п. 2.2.

Итогом самоанализа является перечень выявленных проблем, над решением которых предстоит работать педагогическому коллективу.

Итоги самоанализа оформляются в виде отчёта, составляемого заместителем директора по воспитательной работе (совместно с советником директора по воспитательной работе при его наличии) в конце учебного года, рассматриваются и утверждаются педагогическим советом или иным коллегиальным органом управления в общеобразовательной организации.

Анализ воспитательной работы за 2023-2024 учебный год.

Цель анализа: определение качества воспитательной работы и степень реализации плана воспитательной работы ЧОУСОШ «Рекорд» за 2023-2024 учебный год.

Анализ воспитательной работы школы состоит из пяти частей:

1. Краткая характеристика воспитательной работы школы.
2. Кадровый состав воспитательной службы школы.
3. Степень реализации плана воспитательной работы.

4. Качество воспитательной работы (анализ результатов работы школы по воспитанию, социализации и саморазвитию школьников; анализ состояния совместной деятельности детей и взрослых в школе).

1. Краткая характеристика воспитательной работы школы:

Главной целью воспитательной работы школы в 2023-2024 учебном году являлось формирование и развитие у учащихся устойчивого нравственного отношения к учебно-воспитательной деятельности, потребности в здоровом образе жизни и в нравственном самосовершенствовании своей личности как члена нового общества.

В 2023-2024 учебном году воспитательная работа в ЧОУ СОШ «Рекорд» строилась в соответствии с Программой воспитания, разработанной по обновленным ФГОС 2021 года, представляющей собой открытый для всех субъектов образовательной деятельности документ, дающий представление о направлениях и содержании воспитательной работы ЧОУ СОШ «Рекорд».

В центре рабочей программы воспитания находится личностное развитие обучающихся, формирование у них системных знаний о различных аспектах развития Оренбургской области, России и мира. Таким образом, одним из результатов реализации программы является приобщение обучающихся к традиционным духовным ценностям, правилам и нормам поведения в обществе.

Достижению поставленной цели воспитания школьников способствует решение следующих основных задач:

- 1) реализовывать воспитательные возможности общешкольных ключевых дел, поддерживать традиции их коллективного планирования, организации, проведения и анализа в школьном сообществе;
- 2) реализовывать потенциал классного руководства в воспитании школьников, поддерживать активное участие классных сообществ в жизни школы;
- 3) вовлекать школьников в кружки, секции, иные объединения, работающие по школьным программам внеурочной деятельности, реализовывать их воспитательные возможности;
- 4) использовать в воспитании детей возможности школьного урока, поддерживать использование на уроках интерактивных форм занятий с учащимися;
- 5) инициировать и поддерживать ученическое самоуправление – как на уровне школы, так и на уровне классных сообществ;
- 6) поддерживать деятельность функционирующих на базе школы детских общественных объединений и организаций;
- 7) организовывать работу школьных медиа, реализовывать их воспитательный потенциал;
- 8) организовывать профориентационную работу со школьниками;
- 9) организовывать работу с семьями школьников, их родителями или законными представителями, направленную на совместное решение проблем личностного развития детей.

Вся воспитательная работа школы была направлена на решение поставленных

задач.

Для достижения цели педагогический процесс строился с учетом совместной деятельности ребенка и педагога. Учебная и воспитательная деятельность была основана на принципах сотрудничества и взаимопонимания.

Воспитательная работа в школе в 2023-2024 учебном году организовывалась в соответствии со следующими нормативными документами:

- 1) Конвенция о правах ребенка;
- 2) Конституция РФ;
- 3) Закон РФ от 29.12.2012 года №273-ФЗ «Об образовании»;
- 4) Федеральное законодательство «Об охране здоровья школьников»;
- 5) Федеральным законом № 304-ФЗ от 31 июля 2020 г. «О внесении изменений в Федеральный закон «Об образовании в Российской Федерации» по вопросам воспитания обучающихся»
- 6) Письмом Министерства просвещения Российской Федерации от 04.08.2020 №ДГ-1249/06 «О внедрении примерной программы воспитания»
- 7) Распоряжением Правительства Российской Федерации от 12.11.2020 №2945-Р «Об утверждении плана мероприятий по реализации в 2021-2025 годах Стратегии развития воспитания в Российской Федерации на период до 2025 года»
- 8) Приказом Министерства просвещения Российской Федерации от 11.12.2020 №712 «О внесении изменений в некоторые федеральные государственные образовательные стандарты общего образования по вопросам воспитания обучающихся»
- 9) Программой воспитания ЧОУСОШ «Рекорд» на период до 2025 года и Календарным планом воспитательной работы школы на 2023-2024 учебный год.

Для решения указанных задач при составлении плана воспитательной работы школы учитывались возрастные, физические, интеллектуальные возможности учащихся, а также их интересы. План воспитательной работы школы и внеклассная работа классных руководителей сориентированы по следующим направлениям: познание, нравственность, труд, спорт и художественное творчество.

В основе воспитательной системы школы лежит совместная творческая деятельность детей и взрослых по направлениям программ духовно-нравственного развития, воспитания и социализации школьников:

- гражданско-патриотическое;
- духовно-нравственное;
- экологическое;
- интеллектуальное;
- здоровьесберегающее;
- трудовое;

Данные направления воспитательной работы реализуются через:

- традиционные общешкольные мероприятия;
- классные дела;
- интерактивную деятельность обучающихся на уроках;

- внеурочную деятельность и дополнительное образование;
- работу органов ученического самоуправления на уровне классов и школы;
- профориентационную работу;
- работу с родителями.

Вся воспитательная работа проводилась согласно инвариантным и вариативным модулям:

- 1) «Классное руководство»,
- 2) «Школьный урок»,
- 3) «Курсы внеурочной деятельности»,
- 4) «Самоуправление»,
- 5) «Профориентация»,
- 6) «Работа с родителями».
- 7) «Ключевые общешкольные дела»,
- 8) «Школьный театр»

Такая структура воспитательной работы позволяет охватить всех учащихся школы, исходя из их склонностей и интересов, способствует всестороннему развитию личности каждого ребенка.

2. Кадровый состав воспитательной службы школы

№	ФИО	Должность	Образование	Квалификация	Стаж работы
1.	Мелихова Е.В.	Заместитель директора по ВР	Высшее	Первая квалификационная категория	30
2.	Казиханова Ж.М.	Педагог-психолог	Высшее	Первая квалификационная категория	7лет
3.	Наследова Н.И.	Классный руководитель 1 класса	Высшее	Высшая квалификационная категория	36
4.	Илюхина И.А.	Классный руководитель 2,6 класса	Среднее	Первая квалификационная категория	35
5.	Куржукова А.Р.	Классный руководитель 2 класса	Высшее	Первая квалификационная категория	14
6.	Серова Н.И.	Классны	Высшее	Высшая	35.го

		й руковод итель 4 класса		квалифика ционная категория	
7.	Симонова И.С	Классны й руковод итель 8 класс	Высшее	Высшая квалифика ционная категория	29
8.	Мелихова Е.В.	Классны й руковод итель 7,10,9,5 классов	Высшее	Первая квалифика ционная категория	30
9.	Хайрулина Е.В.	Классны й руковод итель 11 класса	Высшее	Высшая квалифика ционная категория	27
10	Вилкова О.В.	Воспита тель	Высшее	Первая квалифика ционная категория	36
11	Тамбовцева Л.А.	Воспита тель	Высшее	Без категории	5 лет

В 2023-2024 учебном году 45% состава воспитательной службы прошли курсы повышения квалификации «Классное руководство и специфика реализации школьных программ в соответствии с обновленными ФГОС-21. Новые цифровые платформы Минпросвещения РФ для обучения, воспитания и личностного развития учащихся» в объеме 144 часа

Совещания с классными руководителями

Дата	Тема
август	1.Обеспечение безопасности жизни и здоровья детей и сотрудников в процессе образовательной деятельности. Проведение инструктажа по соблюдению пожарной безопасности и ТБ во время воспитательного процесса с коллективом школы. 2.Подготовка классных руководителей и воспитателей к проведению праздника, посвященного Дню Знаний.
сентябрь	1.Профилактика суицидального поведения подростков и употребления ПАВ.
октябрь	1.Состояние трудового воспитания и профориентации 2.Анализ профилактической работы по предупреждению и

	поведению при пожаре
ноябрь	1. Проведение инструктажа по ТБ «Правила поведения зимой на водоемах и при гололеде». 2. Планирование КТД «Наш любимый Новый год».
декабрь	1. Качество подготовки занятий «Разговоры о важном». 2. Организация новогодних праздников.
январь	1. Планирование мероприятий к гражданско-патриотическому месячнику.
февраль	1. Организация и проведение праздника 8 Марта. 2. О профилактике дорожно-транспортного травматизма.
март	1. Анализ работы по профилактике ПДД, ТБ, ПППБ, девиантного поведения и здорового образа жизни. 2. Об усилении контроля со стороны воспитателей, классных руководителей за безопасностью учебного и воспитательного процесса в весенний период и за соблюдением обучающимися школьных правил.
апрель	1. Подготовка к проведению КТД «Долгое эхо войны». 2. Организационные вопросы по подготовке и проведению праздника «Последнего звонка» и «Выпускного бала». 3. Санитарно-гигиеническое состояние школьных помещений (классы, спальные комнаты).
май	1. Отчет классных руководителей о проведенной воспитательной и профилактической работы. 2. Проверка личных дел учащихся 1–11-х классов.

Педагогические советы по воспитательной работе

Дата проведения	Тема
август	ОБНОВЛЕНИЯ СИСТЕМЫ ВОСПИТАНИЯ. ВЫЗОВЫ 2023-2024 УЧЕБНОГО ГОДА»

Выводы:

- 1) Штат воспитательной службы сформирован в необходимом объеме, имеются все необходимые специалисты. Только 9% процентов кадрового состава воспитательной службы школы не имеет квалификационной категории.
- 2) План работы ШМО классных руководителей реализован на 100 %. Необходимо внести в план работы ШМО классных руководителей мероприятия по организации воспитательной работы в 2023-2024 учебном году в соответствии с новой рабочей программой воспитания

Рекомендации:

- 1) Составить перспективный план повышения квалификации педагогов

воспитательной службы школы.

- 2) Организовать методическую поддержку классным руководителям по составлению календарных планов воспитательной работы с классами в соответствии с требованиями рабочей программы воспитания и с учетом календарного плана воспитательной работы школы.

3. Степень реализации плана воспитательной работы.

МОДУЛЬ «КЛЮЧЕВЫЕ ОБЩЕШКОЛЬНЫЕ ДЕЛА»

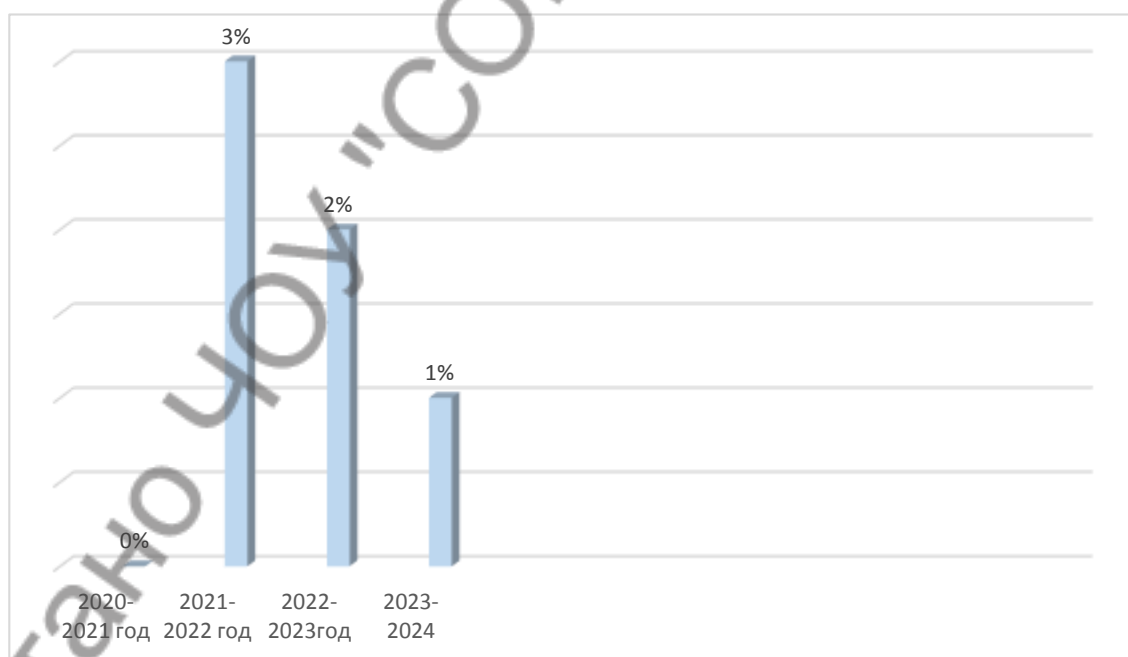
Работа в этом модуле проводилась по следующим направлениям:

- 1) Духовно-нравственное.
- 2) Гражданско-патриотическое.
- 3) Здоровьесберегающее.
- 4) Интеллектуальное.
- 5) Экологическое.
- 6) Трудовое.

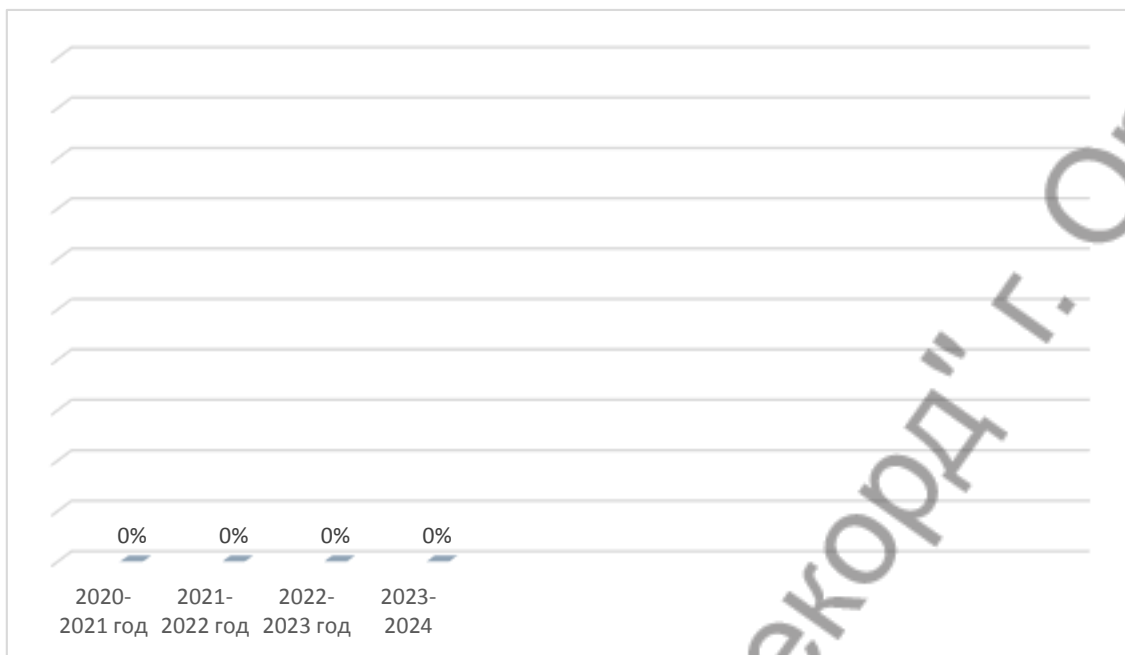
Направление «Физкультурно-оздоровительное.»

Пропаганда здорового образа жизни, стремление к поставленным целям: сдача ОГЭ, ЕГЭ и поступление в Вуз, привело к тому, что, по сравнению с предыдущими годами, **2023-2024** гг., число курящих и употребляющих алкоголь обучающихся по-прежнему сводится к нулю.

Употребление алкоголя



Курение



Сведение к нулю курение - результат воспитательных мероприятий, проводимых в среднем и старшем звеньях: беседы, спорт, соревнования, совместная работа классных руководителей, пропаганда здорового образа жизни, спортивные соревнования совместно с учителями и родителями. Популярность приобрела игра «Тег-регби».

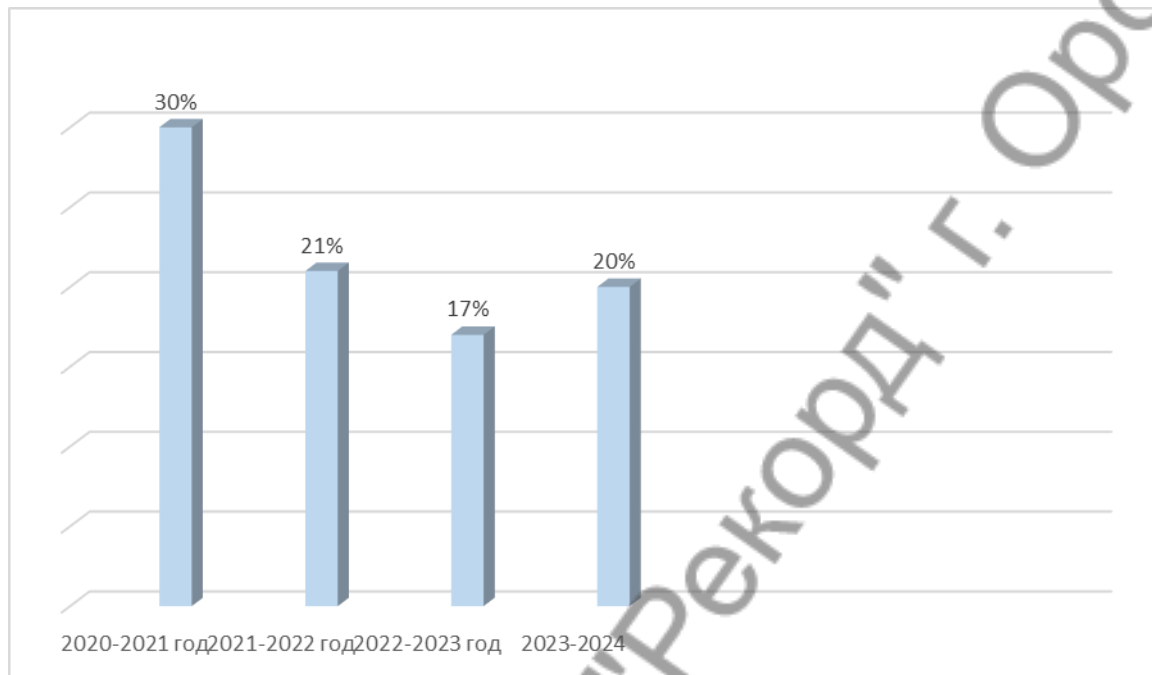
Совместно с учителем физической культуры Пахтановым В.В. в течение учебного года проводились спортивные соревнования: «Веселые старты», «Богатыри школы «Рекорд», турнир по «Тег-регби». Традиционными стали игры на свежем воздухе и Малые Олимпийские игры.

Желание быть сильным и первым – становится важным для детей младшего и среднего возраста. Более активными участниками становятся и старшеклассники, которые с удовольствием принимают участие вместе с малышами.

Большую роль в формировании здорового образа жизни играют спортивные кружки и секции.



Занятость в спортивных секциях в учреждениях дополнительного образования

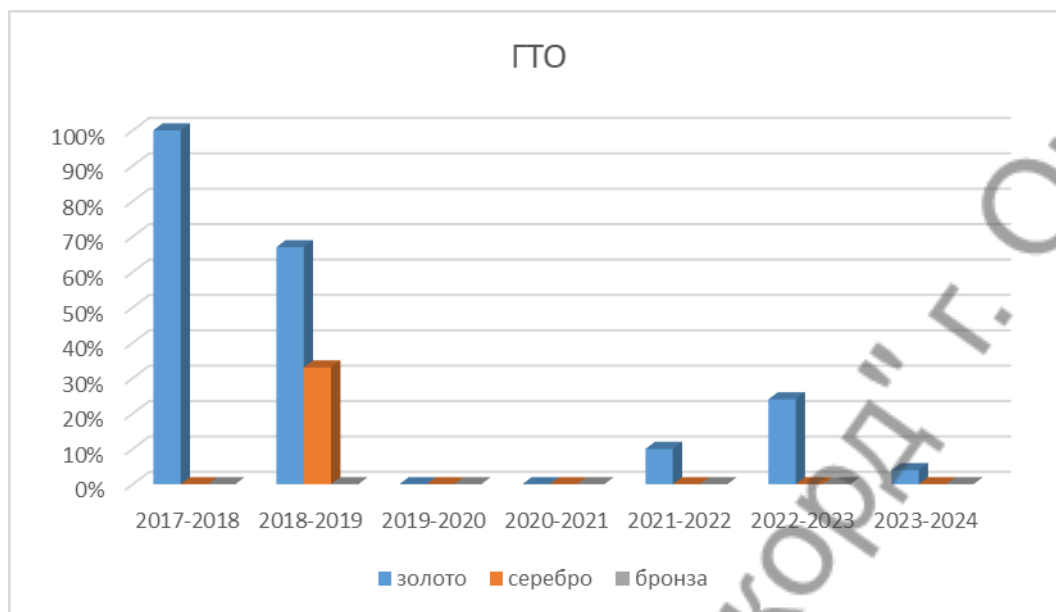


Вывод: в основном физической культурой ребята занимаются в школе. Каждую свободную минуту бегут в спортивный зал, желание заниматься спортом возникает у ребят и в секциях дополнительного образования. Это заслуга учителя физкультуры Пахтанова В.В.

Задача: необходимо в 2024-2023 учебном году проводить агитационные лекции, больше спортивных соревнований совместно с учителями и родителями. На уроках литературы, истории, обществознании и других нужно показывать образ человека, у которого в приоритете жизненные ценности отличные от вредных привычек.

В 2023-2024 учебном году снова наметился спад числа ребят, сдающих нормы ГТО: только одна ученица 11 класса получила «золотой» значок.

ГТО



В новом учебном году следует усовершенствовать систему подготовки к сдаче ГТО, вести работу, начиная с младшего звена.

С этой целью ввести единые спортивные часы, улучшить внеклассную работу по физкультуре.

Направление «духовно-нравственное».

Духовно-нравственное воспитание – неоспоримая важная опора нашего общества. Государственный заказ для общеобразовательной школы – это духовно-нравственное развитие школьников. И Федеральные государственные образовательные стандарты, которые определяют духовно-нравственное развитие и воспитание первостепенной задачей современной образовательной системы и социальным заказом для образования, тому подтверждение.

В целях формирования единого школьного пространства и школьной идентичности в 2023-2024 учебном году в школе прошли традиционные мероприятия:

Сентябрь

- Праздник «День знаний»
- Праздник «Теперь я первоклассник» (для обучающихся 1-х классов)

Октябрь

- Концерт, посвященный Дню учителя

Ноябрь

- День Матери: «Мама-главное слово в каждой судьбе»

Декабрь

- Новогодние викторины, конкурсы
- Новогодняя сказка
- Юбилей школы

Февраль

- Мероприятия, посвященные Дню защитника Отечества

Март

- Праздник «Прощай, Масленица!»
Май
- Праздник «Последний звонок»
- Мероприятия, посвященные Дню Победы

В рамках данного направления учащиеся принимали участие в конкурсах, олимпиадах, викторинах.

Вывод: намеченный план духовно-нравственного и художественно-эстетического воспитания на 2023 – 2024 год в основном выполнен. Проблемой остается недостаточное использование классными руководителями различных методик диагностирования нравственного уровня учащихся, уровня развития коллектива и коррекции воспитательного воздействия на них в соответствии с полученными результатами.

Рекомендации:

- 1) Классным руководителям совершенствовать методы стимулирования успешности в преодолении трудностей учащимися; уделять больше внимания различным интеллектуальным турнирам, занимательным предметным материалам, которые помогли бы заинтересовать учащихся.
- 2) Активно вовлекать родителей в жизнь школы и класса.

Направление «Гражданско-патриотическое»

Гражданско-патриотическое воспитание – приоритетное направление воспитательной работы школы, целью которого является формирование гражданско-патриотического сознания, развитие чувства сопричастности судьбам Отечества, сохранение и развитие чувства гордости за свою страну.

Повышению гражданской активности у учащихся способствуют следующие мероприятия: выборы президента школы «Рекорд» и инаугурация. Это способствует повышению уровня информированности избирателей о выборах, их правовой и электоральной культурах.

В течение года были проведены мероприятия, направленные на гражданско-патриотическое воспитание, формирование чувства патриотизма и гражданской позиции, беседы, посвященные Великой Отечественной войне.

Классные часы «Там, где Россия», «Герои нашего времени», «80 лет со дня освобождения Ленинграда», « Мои права и обязанности».

Традиционными стали мероприятия, проводимые Детской библиотекой.№2

Вызвали интерес лектории, посвященные ВОВ, освоению космоса. Обзор книг о животных вызвал интерес у учащихся начальной школы. Они с интересом рассматривали книги, предложенные библиотекарями.

Все лекции проводились с использованием видео документов и охватывали большое количество учащихся.

Традиционными стали мероприятия, посвященные Дню защитника Отечества: смотр строя и песни, конкурс инсценированной песни, в которых приняли участия ребята 1-9 классов.

Вывод: проведенные мероприятия данного направления проведены в полном

объеме и соответствовали заявленной теме.

Рекомендации:

- 1) Увеличить активность участия в патриотических конкурсах и акциях среди учащихся 10-11 классов.
- 2) В 2024-2025 учебном году продолжить сотрудничество с библиотекой, изыскивать возможности посещать предложенные мероприятия.

Экологическое воспитание

В 2023– 2024 учебном году заметно активизировалась работа по формированию экологического мировоззрения.

В школе действовали кружки в данном направлении: «Экологический образ жизни» на базе 5-8 классов. Учащиеся 4 класса высаживали весной саженцы цветов на школьном участке, оформляли клумбу около центрального входа.

Фотоотчет о проведении данного мероприятия был размещен в социальных сетях для родителей.

Вывод: По-прежнему проблемным полем работы остается невысокий уровень участия учащихся и их наставников в исследовательской и проектной деятельности экологической направленности. В основном в этой работе заняты учащиеся 10-11 классов.

Рекомендации:

Активизировать работу по участию учащихся и их наставников в исследовательской и проектной деятельности экологической направленности младшей и средней школы.

Трудовое воспитание и профориентация

В целях развития трудолюбия, способности к преодолению трудностей, целеустремленности и настойчивости в достижении результата, формирования творческого отношения к учёбе, труду, социальной деятельности на основе нравственных ценностей и моральных норм, в 2023 – 2024 учебном году в школе проводились традиционные мероприятия:

- Трудовые десанты
- Труд по самообслуживанию (дежурство по школе, классу, генеральные уборки и др.)

Профориентационная работа осуществлялась в рамках курса внеурочной деятельности «Профориентация» (9-11 классы) и «Функциональная грамотность» (5-8 класс).

Вывод: намеченный план в данном направлении в основном был выполнен. В организации профориентационной деятельности с обучающимися использовались разнообразные формы внеклассной работы, современные педагогические технологии.

Главным недостатком работы является отсутствие постоянных связей ЧОУСОШ «Рекорд» с ВУЗами и другими образовательными учреждениями города, с предприятиями города.

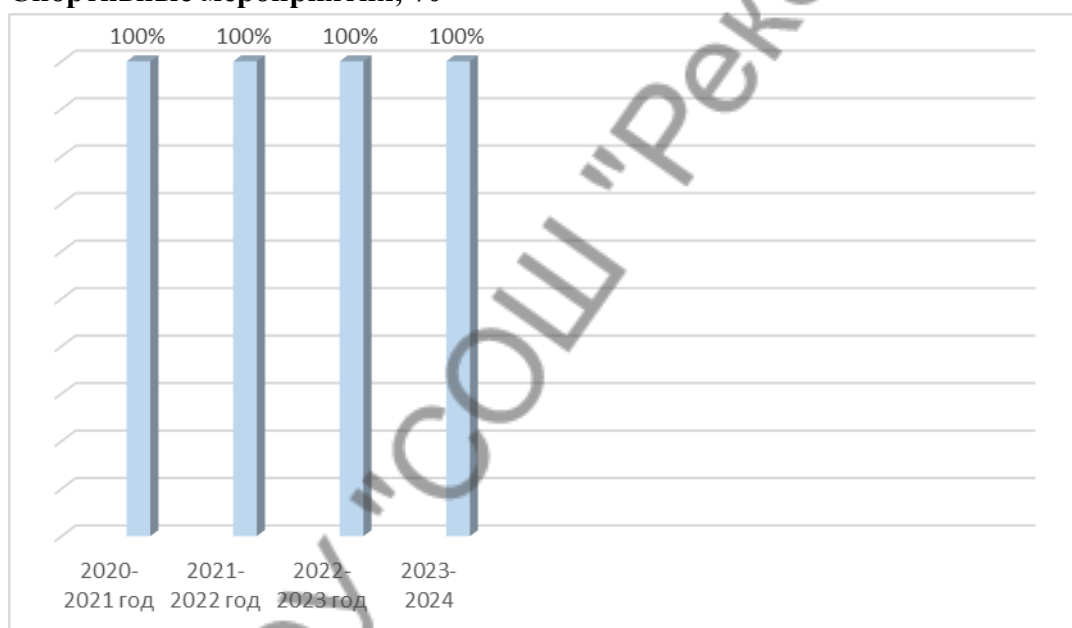
Рекомендации:

- 1) Продолжить работу по профессиональной ориентации обучающихся в 2023-2024 учебном году.

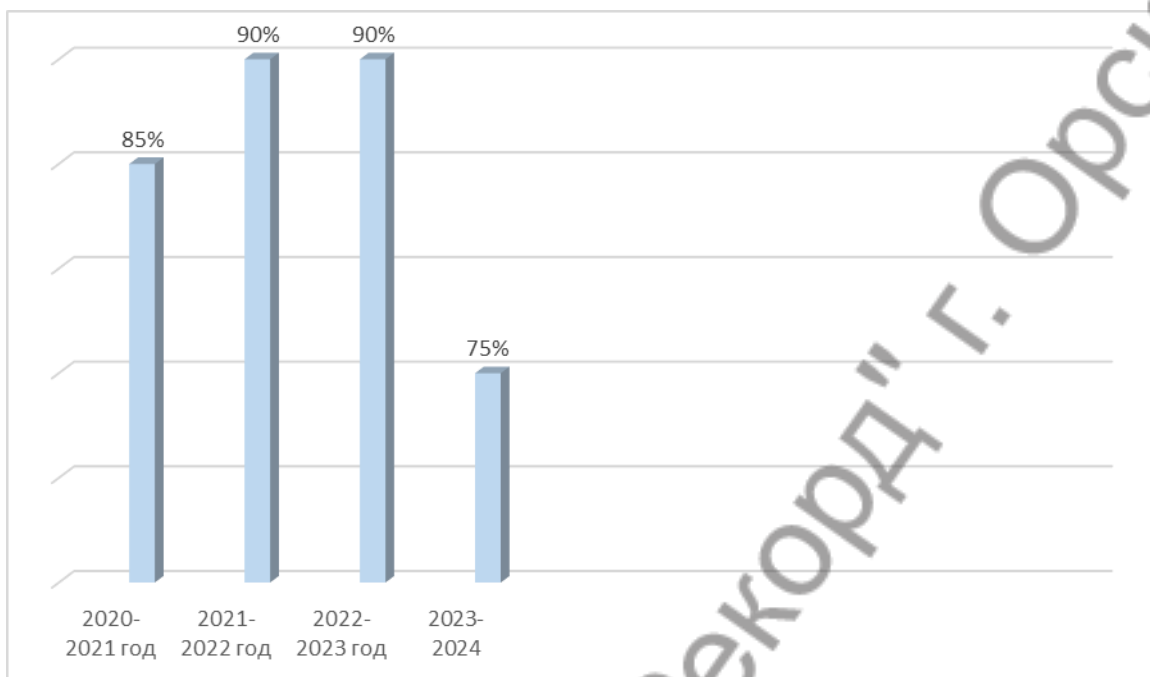
- 2) Более тщательно планировать работу по организации сотрудничества школы с учреждениями дополнительного и профессионального образования, заключить договоры с предприятиями города.
- 3) Привлекать родителей обучающихся для профориентационной работы.
- 4) Классным руководителям разнообразить систему профориентационной работы

Проанализировав воспитательную работу по основным направлениям, можно сделать вывод: основная масса детей с удовольствием идут на викторины, соревнования и в театральную студию, учащиеся стремятся повышать свой интеллектуальный потенциал, развивать творческие способности, вести здоровый образ жизни.

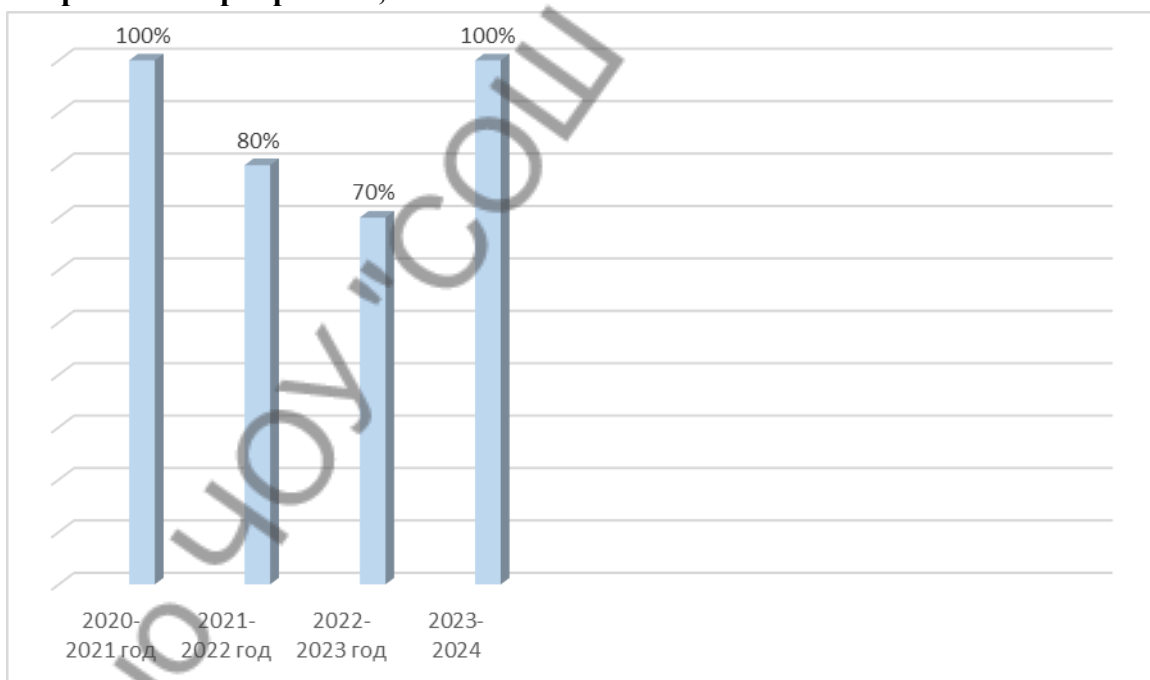
**Количество учеников, принимающих участие в школьных мероприятиях.
Спортивные мероприятия, %**



Интеллектуальные мероприятия, %

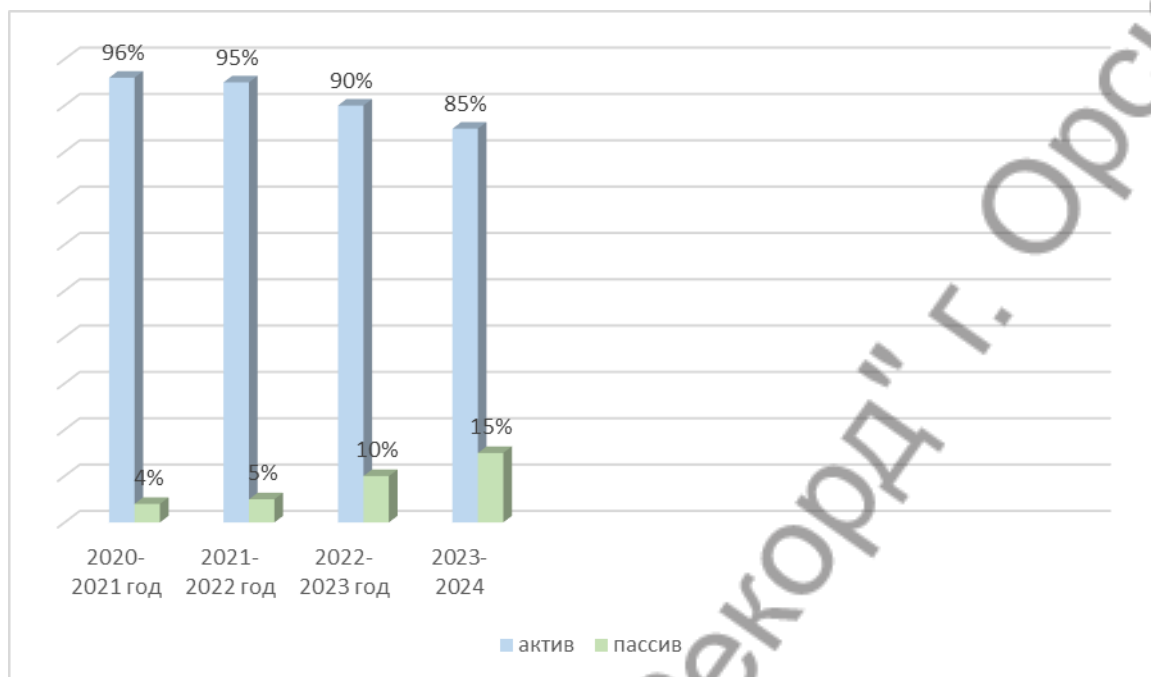


Творческие мероприятия, %



Среди проведенных мероприятий пользуются популярностью активные формы, такие как: фестивали, викторины, спортивные соревнования, театральные постановки.

Активные и пассивные формы внеклассных мероприятий %.



Таким образом, при проведении школьных и классных воспитательных мероприятий следует выбирать активные формы. При подготовке привлекать всех детей, используя их разнообразные таланты.

Работа с родителями.

Одним из направлений воспитательной работы прошедшего года была организация работы с родителями, проводимая в рамках целевой программы «Семья», главной целью которой стало создание реального сотрудничества между педагогическим коллективом и родителями в процессе воспитания школьников.

В течении всего учебного года на сайте образовательного учреждения велась страничка «Родителям», где размещались памятки, рекомендации специалистов, буклеты по воспитанию и социализации несовершеннолетних.

В течение года проведено по 4 родительских собрания в каждом классе. Для родителей ребят, обучающихся в 9-ом, 10-ом, 11-ом классах по вопросам ГИА-2024 были организованы индивидуальные собеседования, на которых учителя-предметники показали листы продвижения учащихся, обозначили круг проблем.

В основном тематика классных родительских собраний в течение года была разнообразной и соответствовала возрасту и психологическим особенностям обучающихся.

Вывод: вся перечисленная работа способствовала улучшению микроклимата в школе, развитию общения детей и взрослых, решению многих школьных повседневных вопросов, проблем.

Рекомендации:

- 1) Продолжить работу по разнообразию тематики при проведении родительских собраний согласно возрастным особенностям учащихся.
- 2) Продолжить проведение индивидуальных собеседований родителей с учителями-предметниками.

Внеурочная деятельность.

В течение 2023-2024 учебного года школа создавала условия для реализации потребностей учащихся и их родителей во внеурочной деятельности.

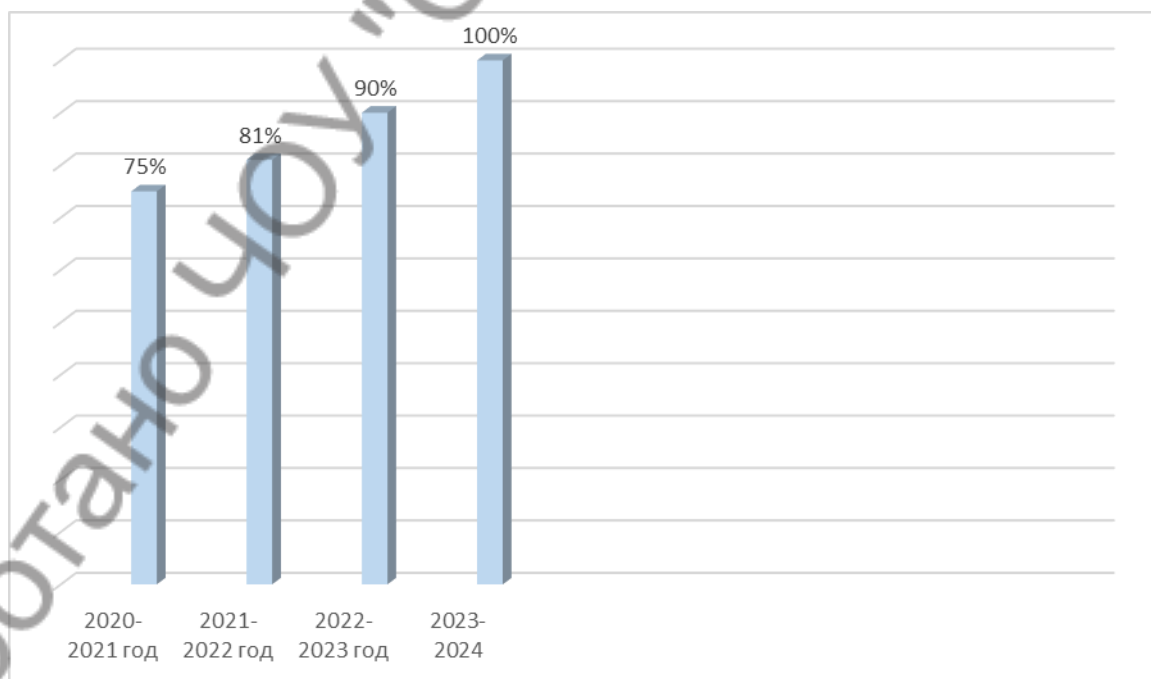
Направления	Количество программ	Классы, работающие по программам.
Спортивно-оздоровительное	3	1-4кл., 5-9 кл., 10-11 кл..
Общеинтеллектуальное	20	1-4кл., 5-9 кл., 10-11 кл..
Духовно-нравственное	6	1-4кл., 5-9 кл., 10-11 кл..
Общекультурное	3	1-4кл.,
Социальное	1	1-4кл.,
Гражданско-патриотическое	4	5-9 кл., 10-11 кл.
Экологическое	1	5-9 кл.,

Система внеурочной деятельности в нашей школе позволяет заниматься с разными возрастными группами, начиная с первоклассников и заканчивая учащимися среднего и старшего возрастов. Работа во всех кружках и факультативах способствует развитию творческих, познавательных, физических способностей.

В этом учебном году в школе работали кружки: народные инструменты, хореография, театральная студия.

Учащиеся увлеклись занятиями в театральной студии. Такие занятия развивают творческие способности, умение держать себя перед аудиторией, умение говорить не только у малышей, но и старших ребят.

Таким образом, внеурочная деятельность охватывает, по сравнению с предыдущими годами, всех учащихся.

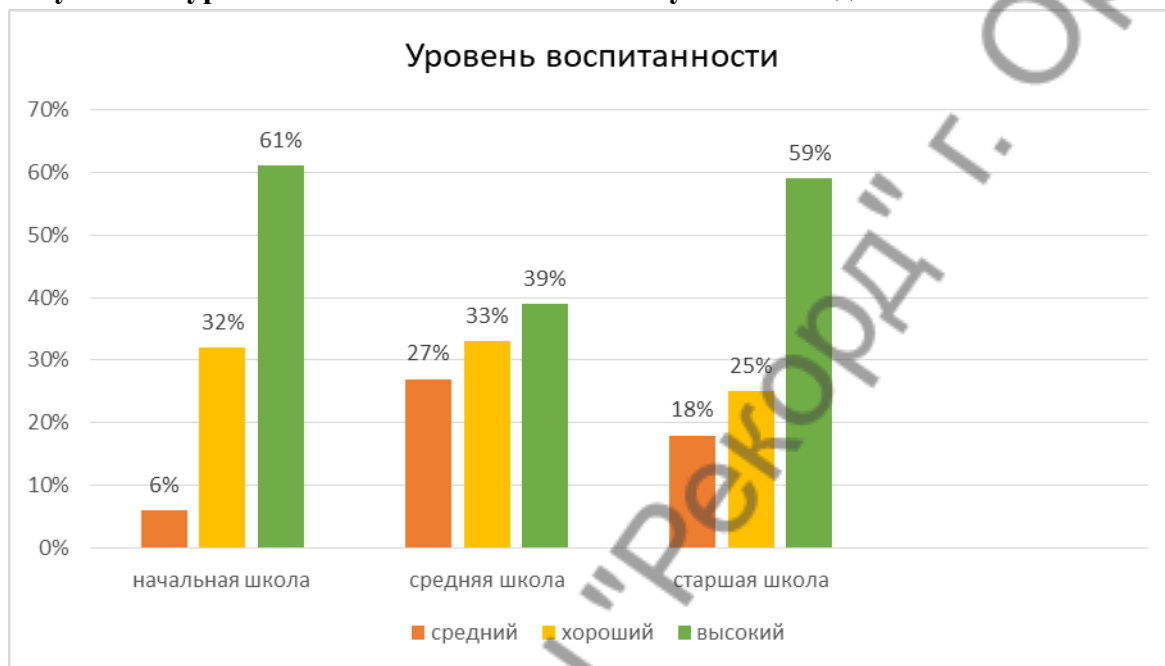


Вывод: в целом работа по программам внеурочной деятельности реализуется удовлетворительно.

Рекомендации:

Рекомендовать педагогам, работающим по программам внеурочной деятельности более избирательно подходить к программам, учитывая запросы социума.

Результаты уровня воспитанности 2023-2024 учебного года.



В результате анализа результатов мониторинга уровня воспитанности можно сделать вывод о том, что воспитательная работа в школе находится на хорошем уровне и дает положительные результаты, но микросоциум в лице семьи, СМИ и сети Internet имеют на учащихся гораздо большее влияние, чем школа. Поэтому целесообразно учитывать этот фактор и в программах воспитательной работы классов, работе по пропаганде здорового образа жизни уделять больше внимания. В понятие «здоровый образ жизни» включается не только физический фактор, но и психологический, а именно, умения критично относиться к информации, регуляция своего поведения, здоровая самооценка и умения качественно прогнозировать свои успехи и неудачи.

Особое внимание, как и прежде, стоит обратить на учащихся среднего звена, так как подростковый возраст – это ключевой момент в развитии каждой личности, когда есть риск становления акцентуации характера по неустойчивому типу, который характеризуется безволием, тяге к пустому времяпрепровождению и развлечениям, болтливостью, хвастовством, соглашательством, лицемерием, трусостью, безответственностью. Таких подростков нельзя оставлять без постоянного внимания, они должны быть всегда на виду.

Рекомендации:

- Необходимо продолжить работу по формированию у учащихся эмоционально положительного отношения к знаниям, формировать высоконравственные принципы честности, порядочности, сострадания через внеклассные и внеурочные мероприятия. Необходимо подключение авторитетных для детей и подростков личностей, необходимо более частое межведомственное сотрудничество, привлечение родителей к воспитательным мероприятиям, чтобы они могли иметь более четкое представление о своем ребенке, как части

коллектива.

- Направить работу социально-психологической службы, классных руководителей, педагогического коллектива и администрации школы на сплочение детского коллектива;
- Скоординировать работу всех участников учебно-воспитательного процесса на повышение уровня воспитанности учащихся;
- Классным руководителям активизировать работу с семьей, привлечь родителей к общественной жизни класса и школы;

МОДУЛЬ «КЛАССНОЕ РУКОВОДСТВО»

Составлены планы ВР во всех классах за 2023-2024 учебный год, оформлены социальные паспорта класса, на основании которых составлен социальный паспорт школы. Утвержден список учащихся для занятий в кружках.

Перед каникулами проводились инструктажи с учащимися по ПБ, ПДД. Сданы отчёты по внеурочной занятости учащихся. Сданы анализы воспитательной работы классных руководителей.

МОДУЛЬ «САМОУПРАВЛЕНИЕ»

В сентябре во всех классах прошли выборы президента школы, старост классов, Совет министров, распределены обязанности.

Исходя из поставленных целей и задач, в течение года велась целенаправленная работа школьного самоуправления:

- 1) Помощь в организации традиционных праздников в школе.
- 2) Внеурочная работа (организация выставок, конкурсов, экскурсий).
- 3) Организация трудовых десантов.

Кроме помощи в проведении и организации различных мероприятий школьное ученическое самоуправление в лице актива выполняло функцию контроля за деятельностью классных коллективов в следующих направлениях: шефская помощь начальным классам, состояние школьной территории. Итоги работы оглашались в видео-новостях.

МОДУЛЬ «ШКОЛЬНЫЙ УРОК»

1 сентября проведен Урок Знаний, урок памяти (День памяти политических репрессий), Урок Мужества. Учащиеся приняли активное участие в школьных, городских олимпиадах по всем предметам, а также учащийся 6-го класса Вечканов Артем участвовал в областной олимпиаде по русскому языку и истории. Традиционно ребята заняли первые места в «Литературной мозаике».

Прошли «экологические уроки», единые уроки согласно Календарю мероприятий Программы воспитания на 2023-2024 учебный год.

Модуль «Школьный театр»

Раздел «Школьные театры» выступает основным системообразующим компонентом культурно-творческой воспитательной среды школы.

Реализация раздела представлена следующими постановками в 2023-2024

учебном году: «Новогодняя сказка», сказка «Царевна-лягушка».

Занятия сценическим словом и сценическим движением помогают в приобретении навыков публичного поведения, взаимодействия детей друг с другом, совместной работы и творчества, что напрямую соответствует одной из задач воспитания – социализации обучающихся. Эти занятия дают толчок к выравниванию эмоционально-волевой сферы детей, воспитанию положительных качеств личности (дружелюбию, дисциплинированности, коллективизма), прививают эстетический вкус.

Качество воспитательной работы (анализ результатов работы школы по воспитанию, социализации и саморазвитию школьников; анализ состояния совместной деятельности детей и взрослых в школе).

В 2023-2024 учебном году в воспитательной работе педагогический коллектив столкнулся с следующими проблемами:

- 1) Перегрузка учащихся дополнительными занятиями не оставляет времени для активного включения ребят в воспитательный процесс во вторую половину дня. Поэтому основная масса детей не вовлекается в школьные и классные мероприятия.
- 2) Большая занятость классных руководителей учебным процессом не всегда позволяет разнообразить формы воспитательных мероприятий, способствующих сплочению классных коллективов. Таких как экскурсии, походы в театр и музеи.
- 3) Загруженность родителей «зарабатыванием» денег ведет к тому, что родители перестают заниматься образованием, интеллектуальным развитием ребенка, его нравственным воспитанием, перекладывая это на плечи школы.

Анализируя воспитательный процесс за 2023-2024 учебный год, можно сделать вывод, что проделанная работа не в полной мере способствовала формированию коллективов классов, интеллектуальному (участие в конкурсах разного уровня), нравственному и физическому развитию учащихся, созданию условий для развития индивидуальных и творческих способностей (не все учащиеся в классе охвачены поручениями с учетом их интересов).

В новом учебном году также следует усовершенствовать систему подготовки к сдаче норм ГТО, вести работу в этом направлении, начиная с младшего звена.

Родители должны стать помощниками классному руководителю, администрации и учителям-предметникам, а не самоустраняться. Необходимо активно вовлекать родителей в работу школы и класса через совместные мероприятия (круглые столы, викторины, классные праздники, школьные спортивные соревнования). Следует использовать возможности родителей: творческие, интеллектуальные.

Чтобы привлечь в школьные мероприятия пассивных детей, сомневающих в своих способностях, классные руководители и зам. директора по ВР должны разнообразить формы работы с учащимися в своих планах воспитательной работы. Приоритетными должны стать активные формы.

Необходимо повысить уровень самоуправления в школе: определить каждому выбранному в Совет министров круг обязанностей, совпадающих с его интересами, делать акцент на организаторские способности и чувство ответственности.

Таким образом, воспитательную работу в новом учебном году нужно спланировать, учитывая проблемы, возникшие в 2023-2024 учебном году.

Задачи на 2024-2025 учебный год:

- 1) Реализовывать воспитательные возможности общешкольных ключевых дел, поддерживать традиции их коллективного планирования, организации, проведения и анализа в школьном сообществе;
- 2) Реализовывать потенциал классного руководства в воспитании школьников, поддерживать активное участие классных сообществ в жизни школы;
- 3) Вовлекать школьников в кружки, секции и иные объединения, работающие по школьным программам внеурочной деятельности, реализовывать их воспитательные возможности;
- 4) Использовать в воспитании детей возможности школьного урока, поддерживать использование на уроках интерактивных форм занятий с учащимися;
- 5) Инициировать и поддерживать ученическое самоуправление как на уровне школы, так и на уровне классных сообществ;
- 6) Организовывать для школьников экскурсии, походы и реализовывать их воспитательный потенциал;
- 7) Организовывать профориентационную работу со школьниками;
- 8) Организовать работу школьных медиа, реализовывать их воспитательный потенциал;
- 9) Организовать работу с семьями школьников, их родителями или законными представителями, направленную на совместное решение проблем личностного развития детей.
- 10) Активно внедрять и реализовывать в школе практики Дней единых действий, учитывая их высокий воспитательный потенциал;

III. ОРГАНИЗАЦИОННЫЙ РАЗДЕЛ

3.1 Учебный план НОО ЧОУ «СОШ «Рекорд» г. Орска» на 2024-2025 учебный год

Пояснительная записка

Учебный план начального общего образования Частного образовательного учреждения «Средняя общеобразовательная школа «Рекорд» г. Орска» (далее - учебный план) для 1-4 классов, реализующего основную образовательную программу начального общего образования, соответствующую ФГОС НОО (приказ Министерства просвещения Российской Федерации от 31.05.2021 № 286 «Об утверждении федерального государственного образовательного стандарта начального общего образования»), фиксирует общий объём нагрузки, максимальный объём аудиторной нагрузки обучающихся, состав и структуру предметных областей, распределяет учебное время, отводимое на их освоение по классам и учебным предметам.

Учебный план определяет общие рамки принимаемых решений при отборе учебного

материала, формировании перечня результатов образования и организации образовательной деятельности.

Содержание образования при получении начального общего образования реализуется преимущественно за счет учебных предметов, курсов, модулей, обеспечивающих целостное восприятие мира, системно-деятельностный подход и индивидуализацию обучения.

Учебный план является частью образовательной программы Частного образовательного учреждения «Средняя общеобразовательная школа «Рекорд» г. Орска», разработанной в соответствии с ФГОС начального общего образования, с учетом Федеральной образовательной программы начального общего образования, и обеспечивает выполнение санитарно-эпидемиологических требований СП 2.4.3648-20 и гигиенических нормативов и требований СанПиН 1.2.3685-21.

В 2024-2025 учебном году разработка учебного плана начального общего образования осуществляется в соответствии со следующими основными федеральными нормативными и методическими документами:

10. Федеральный закон от 29.12.2012 № 273-ФЗ «Об образовании в Российской Федерации».
11. Федеральный закон от 19.12.2023 № 618-ФЗ «О внесении изменений в Федеральный закон «Об образовании в Российской Федерации».
12. Приказ Минпросвещения России от 31.05.2021 № 286 «Об утверждении федерального государственного образовательного стандарта начального общего образования» (в ред. Приказов Минпросвещения России от 18.07.2022 N 569, от 08.11.2022 № 955).
13. Приказ Минпросвещения России от 22.01.2024 № 31 «О внесении изменений в некоторые приказы Министерства образования и науки Российской Федерации и Министерства просвещения Российской Федерации, касающиеся федеральных государственных образовательных стандартов начального общего образования и основного общего образования».
14. Приказ Минпросвещения России от 18.05.2023 № 372 «Об утверждении федеральной образовательной программы начального общего образования».
15. Приказ Минпросвещения России от 24.11.2022 г. № 1023 «Об утверждении федеральной адаптированной образовательной программы начального общего образования для обучающихся с ограниченными возможностями здоровья».
16. Постановление Главного государственного санитарного врача Российской Федерации от 28.09.2020 № 28 «Об утверждении санитарных правил СП 2.4.3648-20 «Санитарно-эпидемиологические требования к организациям воспитания и обучения, отдыха и оздоровления детей и молодежи» (вместе с «СП 2.4.3648-20. Санитарные правила...»).
17. Постановление Главного государственного санитарного врача Российской Федерации от 28 января 2021 г. № 2 «Об утверждении санитарных правил и норм СанПиН 1.2.3685-21 «Гигиенические нормативы и требования к обеспечению безопасности и (или) безвредности для человека факторов среды обитания».
18. Приказ Минпросвещения России от 22.03.2021 № 115 «Об утверждении Порядка организации и осуществления образовательной деятельности по основным

общеобразовательным программам - образовательным программам начального общего, основного общего и среднего общего образования».

19. Приказ Минпросвещения России от 21.09.2022 № 858 «Об утверждении федерального перечня учебников, допущенных к использованию при реализации имеющих государственную аккредитацию образовательных программ начального общего, основного общего, среднего общего образования организациями, осуществляющими образовательную деятельность и установления предельного срока использования исключенных учебников».

20. Приказ Минпросвещения России от 21.02.2024 №119 «О внесении изменений в приложения № 1 и № 2 к Приказу Минпросвещения России от 21.09.2022 № 858 Об утверждении ФПУ, допущенных к использованию при реализации имеющих государственную аккредитацию образовательных программ начального общего, основного общего, среднего общего образования организациями, осуществляющими образовательную деятельность и установления предельного срока использования исключенных учебников».

21. Приказ Минобрнауки России от 9 июня 2016 г. № 699 «Об утверждении перечня организаций, осуществляющих выпуск учебных пособий, которые допускаются к использованию при реализации имеющих государственную аккредитацию образовательных программ начального общего, основного общего, среднего общего образования».

22. Приказ Министерства науки и высшего образования Российской Федерации, Министерства просвещения Российской Федерации от 30.06.2020 № 845/369 «Об утверждении Порядка зачета организацией, осуществляющей образовательную деятельность, результатов освоения обучающимися учебных предметов, курсов, дисциплин (модулей), практики, дополнительных образовательных программ в других организациях, осуществляющих образовательную деятельность».

23. Универсальные кодификаторы распределённых по классам проверяемых требований к результатам освоения основной образовательной программы по уровням общего образования и элементов содержания по учебным предметам для использования в федеральных и региональных процедурах оценки качества образования, подготовленные Федеральным государственным бюджетным научным учреждением «Федеральный институт педагогических измерений» и размещенные на сайте <https://fipi.ru/metodicheskaya-kopilka/univers-kodifikatory-oko>.

24. Письмо Минпросвещения России от 12.02.2024 №03-160 «Разъяснения по вопросам организации обучения по основным общеобразовательным и дополнительным общеразвивающим программам для детей, нуждающихся в длительном лечении в медицинских организациях».

25. Постановление Правительства РФ от 11.10.2023 №1678 «Об утверждении правил применения электронного обучения, ДОО при реализации образовательного процесса».

26. Методические рекомендации по обеспечению оптимизации учебной нагрузки в ОО (МР 2.4.0331-23 от 10.11.2023, разработанные Федеральной службой по надзору в сфере защиты прав потребителей и благополучия человека, ФБУН «Федеральный научный центр гигиены им. Ф.Ф. Эрисмана» Роспотребнадзора и др.).

27. Приказ Минпросвещения России от 04.10.2023 №738 «Об утверждении федерального перечня электронных образовательных ресурсов, допущенных к использованию при

реализации имеющих государственную аккредитацию образовательных программ начального общего, основного общего, среднего общего образования».

28. Методические рекомендации по обеспечению санитарно-эпидемиологических требований при реализации образовательных программ с применением электронного обучения и дистанционных образовательных технологий (МР 2.4.0330-23 утв. 29.08.2023 руководителем Федеральной службы по надзору в сфере защиты прав потребителей и благополучия человека, Главным санитарным врачом РФ А.Ю. Поповой).

29. Федеральный закон от 04.08.2023 № 479-ФЗ «О внесении изменений в Федеральный закон «Об образовании в Российской Федерации».

30. Приказ Минпросвещения России от 03.08.2023 № 581 «О внесении изменения в пункт 13 порядка организации и осуществления образовательной деятельности по основным общеобразовательным программам - образовательным программам начального общего, основного общего и среднего общего образования, утвержденного приказом министерства просвещения российской федерации от 22 марта 2021 г. № 115»

31. Приказ Минпросвещения России от 21.06.23 №556 «О внесении изменений в приложения № 1, № 2 к приказу Минпросвещения России от 21.09.2022 N858 «Об утверждении федерального перечня учебников, допущенных к использованию при реализации имеющих государственную аккредитацию образовательных программ начального общего, основного общего, среднего общего образования организациями, осуществляющими образовательную деятельность, и установления предельного срока использования исключенных учебников».

32. Информационное письмо Департамента государственной политики и управления в сфере общего образования от 22.05.2023 № 03-870 «Ответы на типичные вопросы, возникающие на региональном, муниципальном уровнях и уровне образовательной организации, о введении ФООП».

33. Устав ЧОУ «СОШ «Рекорд» г. Орска».

Реализация обновленного ФГОС НОО, утвержденного приказом Минпросвещения России от 31 мая 2021 г. № 286, осуществляется в ЧОУ «СОШ «Рекорд» г. Орска с 1 сентября 2022 г. в 1 - 4 классах.

Согласно ч.6.3. ст.6 273-ФЗ (с учетом Федерального закона от 19.12.2023 № 618-ФЗ «О внесении изменений в Федеральный закон «Об образовании в Российской Федерации»), при разработке основной образовательной программы НОО ЧОУ «СОШ «Рекорд» г. Орска» предусмотрено **непосредственное применение** при реализации обязательной части образовательной программы начального общего образования федеральных рабочих программ по учебным предметам «Русский язык», «Литературное чтение», «Окружающий мир» и «Труд (технология)».

Режим работы общеобразовательной организации

Понедельник – пятница: с 8.00 часов до 18.00 часов. В воскресенье и праздничные дни (установленные законодательством Российской Федерации) Образовательное учреждение не работает.

Продолжительность учебного года

Дата начала учебного года – 1 сентября текущего года

Дата окончания учебного года – 26 мая текущего года

Продолжительность учебного года в 1-х классах составляет 33 недели, в 2 - 11 классах – 34 недели.

Учебный год условно делится на четверти (1-4 классы), являющиеся периодами, за которые выставляются отметки за текущее освоение образовательной программы. Продолжительность учебных периодов составляет в первом полугодии не более 8 учебных недель; во втором полугодии - не более 10 недель.

Продолжительность учебной недели

Образовательное учреждение осуществляет образовательный процесс по графику: пятидневной учебной недели с двумя выходными днями для обучающихся 1-4 классов.

Организация обучения

- С целью профилактики переутомления в календарном учебном графике предусматривается чередование периодов учебного времени и каникул. Продолжительность каникул составляет не менее 7 календарных дней. Для первоклассников предусмотрены дополнительные недельные каникулы в середине третьей четверти.

- Образовательная недельная нагрузка распределяется равномерно в течение учебной недели, при этом объем максимально допустимой нагрузки в течение дня составляет:

- для обучающихся 1-х классов - не превышает 4 уроков и один раз в неделю -5 уроков.

- для обучающихся 2-4 классов - не более 5 уроков.

Распределение учебной нагрузки в течение недели строится таким образом, чтобы наибольший ее объем приходился на вторник и (или) среду. На эти дни в расписание уроков включаются предметы, соответствующие наивысшему баллу по шкале трудности либо со средним баллом и наименьшим баллом по шкале трудности, но в большем количестве, чем в остальные дни недели.

Изложение нового материала, контрольные работы проводятся на 2 - 4-х уроках в середине учебной недели. Продолжительность урока составляет:

в 1 классе – 35 минут (сентябрь – декабрь), 40 минут (январь – май);

в классах, в которых обучаются обучающиеся с ОВЗ – 40 минут;

в 2-4 классах – 40 минут.

- домашние задания даются обучающимся с учетом возможности их выполнения в следующих пределах: в 1-м – до 1,0 ч, во 2-3-м – до 1,5 ч, в 4-м – до 2 ч (по всем предметам);

- с целью умственной и двигательной разгрузки обучающихся 1-4 классов во время занятий предусмотрен перерыв для гимнастики не менее 2 минут, а также динамическая пауза во внеурочное время продолжительностью в 55 минут (прогулка и подвижные игры на свежем воздухе, экскурсии, театрализации, игры) в 1 четверти, 40 минут – во 2-4 четверти;

Дополнительные требования при организации обучения в I классе

- для обеспечения адаптационного периода осуществляется специальный режим обучения: в первом полугодии (в сентябре, октябре – по 3 урока в день по 35 минут каждый; в ноябре, декабре по 4 урока по 35 минут каждый и один раз в неделю за счет урока физкультуры 5 уроков по 35 минут каждый; в январе – мае по 4 урока по 40 минут каждый и один раз в неделю за счет урока физкультуры 5 уроков по 40 минут каждый);

- использование «специального» режима обучения в первой четверти осуществляется следующим образом, в сентябре-октябре 4 урок и один раз в неделю 5 урок (всего 48 уроков) проводятся в нетрадиционной форме: целевые прогулки, экскурсии, уроки-театрализации, уроки-игры; содержание нетрадиционных уроков направлено на развитие обучающихся; уроки в нетрадиционной форме, кроме уроков

русского языка и литературного чтения, распределяются в соответствии с рабочими программами учителей (в зависимости от расписания уроков): 24 урока физической культуры и 24 урока по другим учебным предметам, в том числе: 4-5 экскурсий по окружающему миру, 3-4 экскурсии по изобразительному искусству, 4-6 нетрадиционных занятий по труду (технологии); 4-5 уроков-театрализаций по музыке, 6-7 уроков-игр и экскурсий по математике.

Особенности учебного плана

Вариативность содержания образовательных программ начального общего образования реализуется через возможность формирования программ начального общего образования различного уровня сложности и направленности с учетом образовательных потребностей и способностей обучающихся.

Учебный план состоит из двух частей - обязательной части и части, формируемой участниками образовательных отношений.

Согласно ФГОС НОО, объем обязательной части программы начального общего образования составляет 80%, а объем части, формируемой участниками образовательных отношений из перечня, предлагаемого образовательной организацией, - 20% от общего объема.

Обязательная часть учебного плана определяет состав учебных предметов обязательных предметных областей и учебное время, отводимое на их изучение по классам (годам) обучения. Урочная деятельность направлена на достижение обучающимися планируемых результатов освоения программы начального общего образования с учётом обязательных для изучения учебных предметов.

Часть учебного плана, формируемая участниками образовательных отношений, обеспечивает реализацию индивидуальных потребностей обучающихся и использована на увеличение учебных часов, отводимых на изучение отдельных учебных предметов, учебных курсов, учебных модулей по выбору родителей (законных представителей) несовершеннолетних обучающихся, в том числе предусматривающих углублённое изучение учебных предметов, с целью удовлетворения различных интересов обучающихся, потребностей в физическом развитии и совершенствовании, а также учитывающих этнокультурные интересы.

В целях удовлетворения образовательных потребностей и интересов обучающихся разрабатываются **индивидуальные учебные планы** в пределах осваиваемой программы начального общего образования в порядке, установленном локальным нормативным актом «Положением об индивидуальном учебном плане» ЧОУ «СОШ «Рекорд» г. Орска». Реализация индивидуальных учебных планов, программ сопровождается тьюторской поддержкой. Индивидуальные учебные планы формируются ежегодно на основании заявлений родителей обучающихся

Обязательная часть учебного плана включает в себя следующие предметные области:

1. «Русский язык и литературное чтение».
2. «Иностранный язык».
3. «Математика и информатика».
4. «Обществознание и естествознание ("Окружающий мир")».
5. «Основы религиозных культур и светской этики».
6. «Искусство».
7. «Технология».
8. «Физическая культура».

В школе языком образования является русский язык, и в соответствии с пунктом 32.1

ФГОС НОО изучение родного языка и литературного чтения на родном языке из числа языков народов Российской Федерации, государственных языков республик Российской Федерации осуществляется по заявлению родителей (законных представителей) несовершеннолетних.

Родители не подали заявление на изучения предметов «Родной (русский) язык» и «Литературное чтение на родном (русском) языке» в 2024-2025 учебном году.

Предметная область «Русский язык и Литературное чтение» представлена предметами: «Русский язык», «Литературное чтение». Эти предметы формируют первоначальные представления о русском языке как государственном языке Российской Федерации, как средстве общения людей разных национальностей в России и за рубежом. Развивают диалогическую и монологическую устную и письменную речь, коммуникативные умения, нравственные и эстетические чувства, способность к творческой деятельности. Количество учебных часов, отводимых на изучение предмета Русский язык в 1- 4 классах по 5 часов в неделю. Количество учебных часов, отводимых на изучение предмета Литературное чтение в 1 – 4 классах по 4 часа в неделю.

Предметная область «Иностранный язык» представлена предметом «Английский язык». Изучение данного предмета направлено на формирование дружелюбного отношения и толерантности к носителям другого языка на основе знакомства с жизнью своих сверстников в других странах, с детским фольклором и доступными образцами детской художественной литературы, формирование начальных навыков общения в устной и письменной форме с носителями иностранного языка, коммуникативных умений нравственных и эстетических чувств, способностей к творческой деятельности на иностранном языке. Количество учебных часов, отводимых на изучение предмета Иностранный язык во 2 – 4 классах по 2 часа в неделю. В 1 классе изучение предмета реализуется за счет курса внеурочной деятельности в форме учебной игры «Путешествуем с английским» - 1 ч в неделю

Предметная область «Математика и информатика» представлена предметом «Математика» и «Информатика». Изучение этих предметов направлено на освоение начальных математических знаний и знаний в области информационных технологий; формирование функциональной математической и компьютерной грамотности младшего школьника; обеспечение математического развития младшего школьника - формирование способности к интеллектуальной деятельности, пространственного воображения, математической речи; умение строить рассуждения, выбирать аргументацию, различать верные (истинные) и неверные (ложные) утверждения, вести поиск информации (примеров, оснований для упорядочения, вариантов и др.).

Количество учебных часов, отводимых на изучение предмета «Математика» в 1-4 классах по 4 часа в неделю.

Предметная область «Обществознание и естествознание ("Окружающий мир")» представлена предметом «Окружающий мир». Изучение данного предмета направлено на формирование уважительного отношения к семье, населенному пункту, региону, России, истории, культуре, природе нашей страны, ее современной жизни. Осознание ценности, целостности и многообразия окружающего мира, своего места в нем. Формирование модели безопасного поведения в условиях повседневной жизни и в различных опасных и чрезвычайных ситуациях. Формирование психологической культуры и компетенции для обеспечения эффективного и безопасного взаимодействия в социуме. Количество учебных часов, отводимых на изучение предмета Окружающий мир в 1-4 классах по 2 часа в неделю.

Предметная область «Основы религиозных культур и светской этики»

Учебный курс ОРКСЭ включает в себя 6 модулей (основы православной культуры; основы исламской культуры; основы буддийской культуры; основы иудейской культуры; основы мировых религиозных культур; основы светской этики). По итогам анкетирования родителей (законных представителей) для изучения в 2024-2025 учебном году выбран 6-ой модуль «Основы светской этики» в 4 классе 1 час в неделю. Изучение данного предмета направлено на воспитание способности к духовному развитию, нравственному самосовершенствованию, на формирование первоначальных представлений о светской этике, об отечественных традиционных религиях, их роли в культуре, истории и современности России.

Предметная область «Искусство» представлена предметами: «Музыка», «Изобразительное искусство». Посредством данных предметов развиваются способности к художественно – образному, эмоционально – ценностному восприятию произведений изобразительного и музыкального искусства, выражению в творческих работах своего отношения к окружающему миру. Количество учебных часов, отводимых на изучение предмета «Музыка» в 1 – 4 классах по 1 часу в неделю. Предмет «Изобразительное искусство» в 1 – 4 классах преподается по 1 часу в неделю.

Предметная область «Технология» представлена предметом «Труд (технология)». Основной целью предмета является успешная социализация обучающихся, формирование у них функциональной грамотности на базе освоения культурологических и конструкторско-технологических знаний (о рукотворном мире и общих правилах его создания в рамках исторически меняющихся технологий) и соответствующих им практических умений, представленных в содержании учебного предмета. Изучение данного предмета направлено на формирование опыта как основы обучения и познания, осуществление поисково-аналитической деятельности для практического решения прикладных задач с использованием знаний, полученных при изучении других учебных предметов, формирование первоначального опыта практической преобразовательной деятельности. Количество учебных часов, отводимых на изучение предмета «Труд (технология)» в 1 – 4 классах по 1 часу в неделю.

Предметная область «Физическая культура» представлена предметом «Физическая культура», который изучается в 1 – 4 классах в объеме по 2 недельных часа с целью укрепления здоровья, содействия гармоничному физическому, нравственному и социальному развитию, успешному обучению, формирования первоначальных умений саморегуляции средствами физической культуры. Формирование установки на сохранение и укрепление здоровья, навыков здорового и безопасного образа жизни. В соответствии с письмом Минпросвещения от 21.12.2022 № ТВ-2859/03 третий час предмета «Физическая культура» реализуется за счет курса внеурочной деятельности «ОФП».

Часть учебного плана, формируемая участниками образовательных отношений
Вариативность содержания ООП НОО ЧОУ «СОШ «Рекорд» г. Орска» реализуется через возможность формирования программ различного уровня сложности и направленности с учетом образовательных потребностей и способностей обучающихся. По запросам родителей (законных представителей) решено углубить предметную область «Математика, информатика», включив элективный курс «Основы логики и алгоритмики» с 1-по 4 класс в часть, формируемую участниками образовательных отношений и внеурочную деятельность.

Время, отведенное на внеурочную деятельность, не учитывается при определении максимально допустимой недельной учебной нагрузки обучающихся.

Количество учебных занятий за 4 учебных года **3039**, что соответствует нормативам, установленным ФГОС НОО и ФОП НОО (не может составлять менее 2954 часов и более 3345 часов).

Годовой учебный план начального общего образования для 1-4 общеобразовательных классов ЧОУ «СОШ «Рекорд» г.Орска»

Предметные области	Учебные предметы	Количество часов в год				Всего
		I класс	II класс	III А.Б класс	IV класс	
Обязательная часть						
Русский язык и литературное чтение	Русский язык	165	170	170	170	675
	Литературное чтение	132	136	136	136	540
Иностранный язык	Иностранный язык (английский)	–	68	68	68	204
Математика и информатика	Математика	132	136	136	136	540
Обществознание и естествознание («Окружающий мир»)	Окружающий мир	66	68	68	68	270
Основы религиозных культур и светской этики	Основы светской этики	–	–	–	34	34
Искусство	Изобразительное искусство	33	34	34	34	135
	Музыка	33	34	34	34	135
Технология	Труд (технология)	33	34	34	34	135
Физическая культура	Физическая культура	66	68	68	68	270
Итого		660	748	748	782	2938
Часть, формируемая участниками образовательных отношений (школьный компонент)						
Элективный курс «Основы логики и алгоритмики»		33	34	34	0	101
ИТОГО:		693	782	782	782	3039
Максимально допустимая недельная нагрузка		693	782	782	782	3039

Недельный учебный план начального общего образования для 1-4 общеобразовательных классов ЧОУ «СОШ «Рекорд» г.Орска» (5-дневная неделя)

Предметные области	Учебные предметы	Количество часов в неделю				Всего
		I класс	II класс	III А, Б класс	IV класс	

Обязательная часть						
Русский язык и литературное чтение	Русский язык	5	5	5	5	20
	Литературное чтение	4	4	4	4	16
Иностранный язык	Иностранный язык (английский)	–	2	2	2	6
Математика и информатика	Математика	4	4	4	4	16
Обществознание и естествознание («Окружающий мир»)	Окружающий мир	2	2	2	2	8
Основы религиозных культур и светской этики	Основы светской этики	–	–	–	1	1
Искусство	Изобразительное искусство	1	1	1	1	4
	Музыка	1	1	1	1	4
Технология	Труд (технология)	1	1	1	1	4
Физическая культура	Физическая культура	2	2	2	2	8
Итого		20	22	22	23	87
Часть, формируемая участниками образовательных отношений (школьный компонент)						
Элективный курс «Основы логики и алгоритмики»		1	1	1	0	3
Максимально допустимая недельная нагрузка		21	23	23	23	90
ИТОГО:		693	782	782	782	3039

Заключены договора о сетевой форме взаимодействия по урочной и внеурочной деятельности: с МОАУ «СОШ № 52 г. Орска» договор № 1 от 01.01.22 г.; договор о сотрудничестве и взаимодействии с МАУК «ЦБС г. Орска» (централизованная библиотечная система г. Орска) от 12.10.2023 г; договор о сотрудничестве по профориентационной работе с ГАПОУ «Орский машиностроительный колледж» от 01.09.2023 г.; договор № РД/1-2022 о сетевой форме реализации образовательной программы с МАУДО «Дворец пионеров г. Орска» от 01.09.2022 г.

Промежуточная аттестация на уровне начального общего образования

Промежуточная аттестация представляет собой процедуру аттестации обучающихся, которая проводится в конце учебного года по каждому изучаемому предмету. Промежуточная аттестация проводится на основе результатов накопленной оценки и результатов выполнения контрольных, комплексных работ, итогового тестирования, контрольного диктанта, ВПР, творческой работы, отчетного концерта, сдачи нормативов и фиксируется в электронном журнале.

Оценивание младших школьников в течение первого года обучения осуществляются в форме словесных качественных оценок на критериальной основе, в форме письменных

заклучений учителя, по итогам проверки самостоятельных работ.

Промежуточная оценка, фиксирующая достижение предметных планируемых результатов и универсальных учебных действий на уровне не ниже базового, является основанием для перевода в следующий класс. Порядок проведения промежуточной аттестации регламентируется Федеральным законом «Об образовании в Российской Федерации» (ст.58) и локальным актом ЧОУ «СОШ «Рекорд» г. Орска» «Положением о формах, периодичности и порядке текущего контроля успеваемости и промежуточной аттестации».

**Формы проведения годовой промежуточной аттестации НОО
ЧОУ «СОШ «Рекорд» г. Орска»**

Предметные области	Учебные предметы				Сроки
	классы	II	III А,Б	IV	
Русский язык и литературное чтение	Русский язык	Контрольный диктант ВПР 11.04-16.05			С 21.04. по 23.05.
	Литературное чтение	Итоговое тестирование	Итоговое тестирование	Итоговое тестирование/ ВПР 11.04-16.05	С 21.04. по 23.05.
Иностранный язык	Иностранный язык	Комплексная работа	Комплексная работа	Комплексная работа/ ВПР 11.04-16.05	С 21.04. по 23.05.
Математика и информатика	Математика	Контрольная работа	Контрольная работа	ВПР 11.04-16.05	С 21.04. по 23.05.
	Элективный курс «Основы логики и алгоритмики»	Тестирование	Тестирование	Тестирование	С 21.04. по 23.05.
Обществознание и естествознание	Окружающий мир	Тестирование	Тестирование	Тестирование/ ВПР 11.04-16.05	С 21.04. по 23.05.
Основы религиозных культур и светской этики	Основы светской этики	-	-	Творческая работа	С 21.04. по 23.05.

Искусство	Изобразительное искусство	Итоговая выставка работ	Итоговая выставка работ	Итоговая выставка работ	С 21.04. по 23.05.
	Музыка	Отчетный концерт	Отчетный концерт	Отчетный концерт	С 21.04. по 23.05.
Технология	Труд (технология)	Творческая работа	Творческая работа	Творческая работа	С 21.04. по 23.05.
Физическая культура	Физическая культура	Сдача нормативов	Сдача нормативов	Сдача нормативов	С 21.04. по 23.05.

Учебный план 1-4 классов обеспечивает преемственность в освоении образовательных программ начального и основного общего образования, единство образовательного пространства и гарантирует достижение учащимися планируемых результатов освоения ООП НОО.

3.2 Календарный учебный график на 2024/2025 учебный год.

Пояснительная записка

Календарный учебный график составлен для основной общеобразовательной программы начального общего образования в соответствии:

- с частью 1 статьи 34 Федерального закона от 29.12.2012 № 273-ФЗ «Об образовании в Российской Федерации»;
- СП 2.4.3648-20 «Санитарно-эпидемиологические требования к организациям воспитания и обучения, отдыха и оздоровления детей и молодежи»;
- СанПиН 1.2.3685-21 «Гигиенические нормативы и требования к обеспечению безопасности и (или) безвредности для человека факторов среды обитания»;
- ФГОС НОО, утвержденным приказом Минпросвещения от 31.05.2021 № 286;
- ФОП НОО, утвержденной приказом Минпросвещения от 18.05.2023 № 372.

1. Даты начала и окончания учебного года

1.1. Дата начала учебного года: 2 сентября 2024 года.

1.2. Дата окончания учебного года: 26 мая 2025 года.

2. Периоды образовательной деятельности

2.1. Продолжительность учебного года:

- 1-е классы – 33 недели (162 учебных дня);
- 2–4-е классы – 34 недели (167 учебных дней).

2.2. Продолжительность учебных периодов по четвертям в учебных неделях и учебных днях

1-е классы

Учебный период	Дата		Продолжительность	
	Начало	Окончание	Количество учебных недель	Количество учебных дней
I четверть	02.09.2024	25.10.2024	8	40
II четверть	05.11.2024	27.12.2024	8	39
III четверть	09.01.2025	28.03.2025	10	50
IV четверть	07.04.2025	26.05.2025	7	33
Итого в учебном году			33	162

2–4-е классы

Учебный период	Дата		Продолжительность	
	Начало	Окончание	Количество учебных недель	Количество учебных дней
I четверть	02.09.2024	25.10.2024	8	40
II четверть	05.11.2024	27.12.2024	8	39
III четверть	09.01.2025	28.03.2025	11	55
IV четверть	07.04.2025	26.05.2025	7	33
Итого в учебном году			34	167

3. Продолжительность каникул, праздничных и выходных дней

1-е классы

Каникулярный период	Дата		Продолжительность каникул
	Начало	Окончание	

Осенние каникулы	26.10.2024	04.11.2024	10
Зимние каникулы	28.12.2024	08.01.2025	12
Дополнительные каникулы	17.02.2025	24.02.2025	8
Весенние каникулы	29.03.2025	06.04.2025	9
Летние каникулы	27.05.2025	31.08.2025	97
Итого			136

2–4-е классы

Каникулярный период	Дата		Продолжительность каникул
	Начало	Окончание	
Осенние каникулы	26.10.2024	04.11.2024	10
Зимние каникулы	28.12.2024	08.01.2025	12
Весенние каникулы	29.03.2025	06.04.2025	9
Летние каникулы	27.05.2025	31.08.2025	97
Итого			128

4. Сроки проведения промежуточной аттестации

Промежуточная аттестация проводится в конце учебного года в сроки с 21 апреля по 23 мая 2025 года без прекращения образовательной деятельности по предметам учебного плана.

5. Дополнительные сведения

5.1. Режим работы образовательной организации

Период учебной деятельности	1-е классы	2–4-е классы
Учебная неделя (дней)	5	5
Урок (минут)	35 – 40	40

Перерыв (минут)	10 – 40	10 – 20
Периодичность промежуточной аттестации	–	1 раз в год

5.2. Распределение образовательной недельной нагрузки

Образовательная деятельность	Недельная нагрузка (5-дневная учебная неделя) в академических часах			
	1-е классы	2-е классы	3-и классы	4-е классы
Урочная	21	23	23	23
Внеурочная	9	9	9	10

5.3. Расписание звонков и перемен

1-е классы

Образовательная деятельность	Сентябрь– октябрь	Ноябрь– декабрь	Январь– май
1-й урок	8:30–9:05	8:30–9:05	8:30–9:10
1-я перемена	9:05–9:15	9:05–9:15	9:10–9:20
2-й урок	9:15–9:50	9:15–9:50	9:20–10:00
Динамическая пауза	9:50–10:30	9:50–10:30	10:00– 10:40
3-й урок	10:30–11:05	10:30–11:05	10:40– 11:20
3-я перемена	–	11:05–11:15	11:20– 11:30
4-й урок	–	11:15–11:50	11:30– 12:10
4-я перемена	–	11:50–12:00	12:10– 12:20

5-й урок	–	–	–
Перерыв между уроками и занятиями внеурочной деятельности	55 минут	30 минут	40 минут
Внеурочная деятельность	С 12:00	С 12:30	С 13:00

2–4-е классы

Урок	Продолжительность урока	Продолжительность перемены
1-й	8:30–9:10	10 минут
2-й	9:20–10:00	20 минут
3-й	10:20–11:00	20 минут
4-й	11:20–12:00	10 минут
5-й	12:10–12:50	
Перерыв между уроками и занятиями внеурочной деятельности – 45 минут		
Внеурочная деятельность	С 13:35	–

Календарный учебный график ЧОУ «СОШ «Рекорд» г. Орска» составляется с учётом мнений участников образовательных отношений, региональных и этнокультурных традиций, плановых мероприятий учреждений культуры региона и определяет чередование учебной деятельности (урочной и внеурочной) и плановых перерывов при получении образования для отдыха и иных социальных целей (каникул) по календарным периодам учебного года.

3.3 План внеурочной деятельности НОО в ЧОУ «СОШ «Рекорд» г. Орска» на 2024-2025 гг

Внеурочная деятельность в соответствии с требованиями ФГОС НОО направлена на достижение планируемых результатов освоения программы начального общего образования с учётом выбора участниками образовательных отношений учебных курсов внеурочной деятельности из перечня, предлагаемого в ЧОУ «СОШ «Рекорд» г. Орска».

Внеурочная деятельность в ЧОУ «СОШ «Рекорд» г. Орска» осуществляется посредством различных форм организации, отличных от урочной системы обучения, таких как экскурсии, хоровые студии, секции, круглые столы, конференции, олимпиады, конкурсы, соревнования, спортивные клубы, общественно полезные практики и другое.

Назначение плана внеурочной деятельности — психолого-педагогическое сопровождение обучающихся с учетом успешности их обучения, уровня социальной адаптации и развития, индивидуальных способностей и познавательных интересов.

Основными задачами организации внеурочной деятельности являются следующие:

- 1) поддержка учебной деятельности обучающихся в достижении планируемых результатов освоения программы начального общего образования;
- 2) совершенствование навыков общения со сверстниками и коммуникативных умений в разновозрастной школьной среде;
- 3) формирование навыков организации своей жизнедеятельности с учетом правил безопасного образа жизни;
- 4) повышение общей культуры обучающихся, углубление их интереса к познавательной и проектно-исследовательской деятельности с учетом возрастных и индивидуальных особенностей участников;
- 5) развитие навыков совместной деятельности со сверстниками, становление качеств, обеспечивающих успешность участия в коллективном труде: умение договариваться, подчиняться, руководить, проявлять инициативу, ответственность; становление умений командной работы;
- 6) поддержка детских объединений, формирование умений ученического самоуправления;
- 7) формирование культуры поведения в информационной среде.

Внеурочная деятельность организуется *по направлениям развития личности младшего школьника* с учетом намеченных задач внеурочной деятельности. Все ее формы представляются в деятельностных формулировках, что подчеркивает их практико-ориентированные характеристики. При выборе направлений и отборе содержания обучения ЧОУ СОШ «Рекорд» г. Орска учитывает:

особенности образовательной организации (условия функционирования, тип школы, особенности контингента, кадровый состав);

результаты диагностики успеваемости и уровня развития обучающихся, проблемы и трудности их учебной деятельности;

возможность обеспечить условия для организации разнообразных внеурочных занятий и их содержательная связь с урочной деятельностью;

особенности информационно-образовательной среды образовательной организации,

национальные и культурные особенности региона, где находится образовательная организация.

Общий объем внеурочной деятельности в ЧОУ «СОШ «Рекорд» г. Орска» не превышает 10 часов в неделю.

С учётом образовательных потребностей и интересов обучающихся, запросов родителей (законных представителей) несовершеннолетних обучающихся, возможностей школы в ЧОУ «СОШ «Рекорд» г. Орска» реализуются следующие направления внеурочной деятельности.

Направления и цели внеурочной деятельности

Выбор **форм организации внеурочной деятельности** подчиняется следующим требованиям:

- целесообразность использования данной формы для решения поставленных задач конкретного направления;
- преобладание практико-ориентированных форм, обеспечивающих непосредственное активное участие обучающегося в практической деятельности, в том числе совместной (парной, групповой, коллективной);
- учет специфики коммуникативной деятельности, которая сопровождает то или иное направление внеучебной деятельности;
- использование форм организации, предполагающих использование средств ИКТ.

Координирующую роль в организации внеурочной деятельности в ЧОУ СОШ «Рекорд» г. Орска выполняет основной учитель, ведущий класс начальной школы, заместитель директора по учебно-воспитательной работе.

Основные направления внеурочной деятельности

Курсы, занятия исторического просвещения, патриотической, гражданско-патриотической, военно-патриотической, краеведческой, историко-культурной направленности:

«Разговор о важном»

Цель: развитие ценностного отношения обучающихся к своей родине – России, населяющим ее людям, ее уникальной истории, богатой природе и великой культуре; формирование соответствующей внутренней позиции личности обучающегося, необходимой ему для конструктивного и ответственного поведения в обществе. Основные темы занятий связаны с важнейшими аспектами жизни человека в современной России: знанием родной истории и пониманием сложностей современного мира, техническим прогрессом и сохранением природы, ориентацией в мировой художественной культуре и повседневной культуре поведения, доброжелательным отношением к окружающим и ответственным отношением к собственным поступкам.

Форма организации: классный час

1. Спортивно-оздоровительная деятельность

Курсы, занятия оздоровительной и спортивной направленности:

«Общая физическая подготовка»

Цель: физическое развитие обучающегося, углубление знаний об организации жизни и деятельности с учетом соблюдения правил здорового безопасного образа жизни.

Форма организации: учебный курс физической культуры.

2. Проектно-исследовательская деятельность

Курсы, занятия туристско-краеведческой направленности:

«Мое Оренбуржье»

Цель: расширение знаний учащихся об истории родного края, формирование умения работать с разными источниками информации; развитие познавательной активности и интереса к истории, культуре родного края; воспитание чувства патриотизма, любви к «малой Родине».

Форма организации: факультативный курс краеведения.

«Шахматы в школе»

Цель: расширение представлений об игре в шахматы, формирование умения анализировать, наблюдать, создавать различные шахматные ситуации; воспитание интереса к игре в шахматы; развитие волевых черт характера, внимания, игрового воображения.

Форма организации: учебный курс-факультатив.

3. Учение с увлечением:

Курсы, занятия познавательной, научной, исследовательской, просветительской направленности:

«Путешествуем с английским»

Цель: совершенствование навыков разговорной речи на иностранном языке для учащихся, испытывающих трудности в его изучении; развитие понимания важности владения иностранным языком в современном мире, углубление интереса к его изучению.

Форма организации: учебная игра.

4. Художественно-эстетическая творческая деятельность

Курсы, занятия в области искусств, художественного творчества разных видов и жанров:

«Танец»

Цель: воспитание ценностного отношения к традициям народов мира средствами хореографии; развитие культуры движений под музыку; способность к импровизации и

творчеству.

Форма организации: студия хореографии.

«Фольклорный ансамбль»

Цель: обогащение духовной культуры детей через игру на народных музыкальных инструментах.

Форма организации: ансамбль народных инструментов.

«Хоровое пение»

Цель: расширение музыкального кругозора, знаний обучающихся о музыкальном творчестве, произведениях народной и авторской музыки, развитие воображения, способности передавать свои впечатления от прослушивания музыки разных форм и жанровых особенностей, формировать эстетические вкусы и идеалы.

Форма организации: хоровая студия.

5. Информационная культура

Курсы, занятия познавательной, научной, исследовательской, просветительской направленности:

«Основы логики и алгоритмики»

Цель: пропедевтический этап обучения информатике, логике и алгоритмике оказывает существенное влияние на формирование мировоззрения школьника, его жизненную позицию, закладывает основы понимания принципов функционирования и использования информационных технологий как необходимого инструмента практически любой деятельности.

Форма организации: элективный курс.

6. Коммуникативная деятельность

Курсы, направленные на совершенствование функциональной коммуникативной грамотности, культуры диалогического общения и словесного творчества.

«Функциональная грамотность»

Цель: совершенствование орфографической, читательской грамотности младших школьников, поддержка обучающихся, испытывающих затруднения в достижении планируемых результатов, связанных с правописанием и чтением.

Форма организации: практические упражнения

7. Интеллектуальные марафоны организуются через систему интеллектуальных соревновательных мероприятий, которые призваны развивать общую культуру и эрудицию обучающегося, его познавательные интересы и способности к самообразованию.

Ресурсы для организации плана внеурочной деятельности:

Для занятий внеурочной деятельности используются учебные кабинеты, спортивный и актовый залы, игровая и спортивная площадки, компьютерный класс.

Разработано ЧОУ "СОШ "Рекорд" г. Орска"

План внеурочной деятельности НОО ЧОУ «СОШ «Рекорд» г. Орска»

Направления	Названия	Формы организации	Количество часов в неделю			
			1 класс	2 класс	3 А, Б класс	4 класс
Спортивно-оздоровительная деятельность: <i>курсы, занятия оздоровительной и спортивной направленности</i>	«ОФП» (общая физическая подготовка)	Учебный курс физической культуры	1	1	1	1
Проектно-исследовательская деятельность: <i>курсы совместной деятельности по выполнению проектов</i>	«Моё Оренбуржье»	Факультативный курс краеведения	1	1	1	1
	Шахматы в школе	Учебный курс-факультатив	1	1	1	1
Гражданско-патриотическая деятельность: <i>курсы, занятия исторического просвещения, патриотической, гражданско-патриотической, военно-патриотической, краеведческой, историко-культурной направленности</i>	«Разговоры о важном»	Классный час	1	1	1	1
Художественно-эстетическая творческая деятельность: <i>курсы, занятия в области искусств, художественного творчества разных видов и</i>	«Танец»	Студия хореографии	1	1	1	1
	«Фольклорный ансамбль»	ансамбль нар. INSTR.	1	1	1	1

<i>жанров</i>	«Хоровое пение»	Хоровая студия	1	1	1	1
Учение с увлечением: <i>курсы, занятия познавательной, научной, исследовательской, просветительской направленности;</i>	«Путешествуем с английским»	Учебная игра	1	1	1	1
Коммуникативная деятельность <i>Курсы, направленные на совершенствование функциональной коммуникативной грамотности, культуры диалогического общения и словесного творчества.</i>	«Функциональная грамотность»	Практические упражнения	1	1	1	1
Информационная культура: <i>курсы о разнообразных современных информационных средствах и навыках выполнения разных видов работ на компьютере.</i>	«Основы логики и алгоритмики»	Элективный курс				1
Итого за неделю			9	9	9	10
Итого за учебный год			297	306	306	340
Итого на уровень образования			1249			

**Формы проведения годовой промежуточной аттестации внеурочной деятельности НОО
ЧОУ «СОШ «Рекорд» г. Орска»**

Внеурочная деятельность					
Направление	Название	II класс	III А,Б класс	IV класс	Сроки
Спортивно-оздоровительная деятельность: <i>курсы, занятия оздоровительной и спортивной направленности</i>	ОФП	Спортивное состязание	Спортивное состязание	Спортивное состязание	С 01.04. по 23.05.
Учение с увлечением: <i>курсы, занятия познавательной, научной, исследовательской, просветительской направленности;</i>	Путешествуем с английским	Собеседовани е	Собеседование	Собеседован ие	С 01.04. по 23.05.
Художественно-эстетическая творческая деятельность: <i>курсы, занятия в области искусств, художественного творчества разных видов и жанров</i>	Танец	Отчетный концерт	Отчетный концерт	Отчетный концерт	С 01.04. по 23.05.
	Фольклорный ансамбль	Отчетный концерт	Отчетный концерт	Отчетный концерт	С 01.04. по 23.05.
	Хоровое пение	Отчетный концерт	Отчетный концерт	Отчетный концерт	С 01.04. по 23.05.
Проектно-исследовательская деятельность: <i>курсы совместной деятельности по выполнению проектов</i>	«Мое Оренбуржье»	Защита проекта	Защита проекта	Защита проекта	С 01.04. по 23.05.
	Шахматы в школе	турнир	турнир	турнир	С 01.04. по 23.05.

<p>Гражданско-патриотическая деятельность: <i>курсы, занятия исторического просвещения, патриотической, гражданско-патриотической, военно-патриотической, краеведческой, историко-культурной направленности</i></p>	«Разговор о важном»	Творческий отчет	Творческий отчет	Творческий отчет	С 01.04. по 23.05.
<p>Коммуникативная деятельность <i>Курсы, направленные на совершенствование функциональной коммуникативной грамотности, культуры диалогического общения и словесного творчества.</i></p>	«Функциональная грамотность»	Тестирование	Тестирование	Тестирование	С 01.04. по 23.05.
<p>Информационная культура: <i>курсы о разнообразных современных информационных средствах и навыках выполнения разных видов работ на компьютере.</i></p>	Основы логики и алгоритмики			Тестирование	С 01.04. по 23.05.

3.4 Календарный план воспитательной работы НОО

КАЛЕНДАРНЫЙ ПЛАН ВОСПИТАТЕЛЬНОЙ РАБОТЫ ШКОЛЫ НА 2024-2025 год (НОО)				
Модуль	Основные общешкольные дела			
Направления	Дела, события, мероприятия	Участники	Ориентировочное время проведения	Ответственные
Гражданско-патриотическое	Церемония подъема и спуска Государственного флага РФ	1-4	Еженедельно	Администрация, классные руководители
Духовно-нравственное	Торжественная линейка «Первый звонок»	1-4	01.09.23	Администрация, заместитель директора по УВР, 11 класс
Патриотическое	День окончания Второй мировой войны, День солидарности в борьбе с терроризмом	1-4	03.09.23	Заместитель директора по УВР, классные руководители.
Патриотическое	Международный день памяти жертв фашизма	1-4	10.09.23	Заместитель директора по УВР, классные руководители, учитель истории.
Гражданское	Месячник безопасности	1-4	сентябрь	Классные руководители, Заместитель директора по УВР
Духовно-нравственное	Праздник «Осень в национальных красках»	1-4	сентябрь	Заместитель директора по УВР, классные руководители
Духовно-нравственное	«Посвящение в первоклассники»	1-4	сентябрь	Заместитель директора по УВР, классные руководители
Спортивно-оздоровительное	Малые Олимпийские игры	1-4	сентябрь	Учитель физкультуры, Заместитель директора по УВР, классные руководители
Патриотическое	Акция «Письмо солдату»	1-4	сентябрь	Заместитель директора по УВР, классные руководители

Эстетическое	День учителя в школе: акция по поздравлению учителей, учителей-ветеранов педагогического труда, День самоуправления, концертная программа	1-4	октябрь	Заместитель директора по УВР, методист, инициативная группа старшекласников
Ценности научного познания	Школьные предметные олимпиады	4	октябрь	Заместитель директора по УВР, учителя-предметники
Духовно-нравственное	День пожилого человека. Акция «Ветеран живет рядом»	1-4	02.10.2023	Заместитель директора по УВР, классные руководители
Гражданское	Декада правового воспитания	1-4	октябрь	Заместитель директора по УВР, учитель обществознания
Экологическое	День защиты животных	1-4	04.10.2023	Заместитель директора по УВР, классные руководители, ИЗО
Патриотическое	День памяти жертв политических репрессий. (классные часы)	1-4	30.10.2023	Учитель истории, классные руководители
Эстетическое	Мероприятия, посвященные Дню матери: выставка рисунков, фотографий, акции по поздравлению мам с Днем матери, конкурсная программа «Мама, папа, я – отличная семья!», беседы	1-4	ноябрь	Заместитель директора по УВР, классные руководители, учитель хореографии, ИЗО
Гражданское	День правовой защиты детей. Анкетирование учащихся на случай нарушения их прав и свобод в школе и семье	1-4	ноябрь	Социальный педагог, классные руководители
Патриотическое	День герба Российской Федерации	1-4	30.11.2023	Классные руководители
Эстетическое	Новый год в школе: украшение кабинетов, оформление окон, конкурс рисунков, поделок,	1-4	декабрь	Заместитель директора по УВР, классные руководители

	утренники			
Духовно-нравственное	Международный день инвалида	1-4	03.12.2024	Заместитель директора по УВР, классные руководители
Гражданское	Единый классный час «Что такое коррупция и причины ее возникновения?»	1-4	декабрь	Заместитель директора по УВР, классные руководители
Экологическое	Природоохранная акция «Покормите птиц»	1-4	декабрь	Учителя биологии, классные руководители
Патриотическое	День Героев Отечества	1-4	09.12.2023	Заместитель директора по УВР, классные руководители
Гражданское	День Конституции РФ Единый урок прав человека	1-4	12.12.2023	Заместитель директора по УВР, классные руководители, учитель обществознания
Трудовое	Акция «Чистый двор»	1-4	декабрь	Заместитель директора по УВР, классные руководители
Патриотическое	День полного освобождения Ленинграда от фашистской блокады	1-4	27.01.2024	Заместитель директора по УВР, классные руководители
Спортивно-оздоровительное	Зимние Олимпийские игры	1-4	январь	Заместитель директора по УВР, классные руководители, учитель физкультуры
Спортивно-оздоровительное	Рыцарский турнир, посвященный Дню защитника Отечества	1-4	февраль	Зам. директора, классные руководители, учитель физкультуры
Духовно-нравственное	Масленица	1-4	февраль	Зам. директора, классные руководители, учитель физкультуры
общеинтеллектуальное	День русской науки;	1-4	08.02.2024	Учителя-предметники
общеинтеллектуальное	Международный день родного языка;	1-4	21.02.2024	Учителя русского языка, классные руководители
Духовно-	Классные огоньки	1-4	февраль	Классные руководители

нравственное	«Поздравляем мальчиков и пап»			
Патриотическое	Конкурс чтецов «Солдатами не рождаются...», посвящённый Дню защитников Отечества	1-4	февраль	Учителя русского языка и литературы, классные руководители
Духовно-нравственное	8 Марта в школе: конкурс рисунков, акция по поздравлению мам, бабушек, девочек, утренник	1-4	март	Классные руководители
Экологическое	Участие в акции «Сохраним планету голубой и зеленой»	1-4	март	Заместитель директора по УВР, актив старшекласников, классные руководители
Патриотическое	Тематические классные часы, посвященные вхождению Крыма и Севастополя в состав Российской Федерации	1-4	март	Классные руководители
Ценности научного познания	Неделя детской книги, неделя сказки	1-4	март	Классные руководители, библиотека №2
Духовно-нравственное	Мероприятия месячника нравственного воспитания «Спешите делать добрые дела». Весенняя неделя добра	1-4	апрель	Заместитель директора по УВР, классные руководители
Экологическое	День птиц	1-4	апрель	Учитель биологии, классные руководители
Патриотическое	День космонавтики: тематические классные часы, конкурс рисунков	1-4	12.04.2024	Актив старшекласников, классные руководители
Экологическое	Акция «Голубая планета»	1-4	апрель	Администрация, актив старшекласников, классные руководители
Патриотическое	День Победы: акции «Бессмертный полк», «С праздником, ветеран!», концерт в ДК, проект «Окна Победы», митинг, флеш-моб «День Победы»	1-4	9.05	Администрация, актив старшекласников, классные руководители
		1-4	май	Методист, классные руководители
Спортивно-оздоровительное	Весенние спортивные соревнования «Весёлые старты»	1-4	май	Актив старшекласников, классные руководители, учитель физкультуры

Духовно-нравственное	День семьи: <ul style="list-style-type: none"> • классные часы с приглашением родителей; • мультимедийные презентации «Моя родословная», посвящённом Международному Дню семьи 	1-4	май	Администрация, классные руководители
Эстетическое	Торжественная линейка «Последний звонок»	1-4	май	Заместитель директора по УВР, классные руководители
Ценности научного познания	День славянской письменности и культуры.	1-4	май	Заместитель директора по УВР, учителя русского языка
Внеурочная деятельность				
Направление	Название курса	Классы	Количество часов в неделю	Ответственные
Спортивно-оздоровительное	ОФП	1-4	1	Учитель физкультуры
	Шахматы в школе	1-4	1	Преподаватель ДО
Ценности научного познания	Функциональная грамотность	1-4	1	Классные руководители
	Основы логики и алгоритмики	1-4	1	Серова Н.И.
	Путешествуем с английским	1-4	1	Гречаниченко И.В.
	Мое Оренбуржье	1-4	1	Классные руководители
Эстетическое	Танец	1-4	1	Умутбаева Н.Д.
	Фольклорный ансамбль	1-4	1	Преподаватель ДО
	Хоровое пение	1-4	1	Преподаватель ДО
Гражданско-патриотическое	Разговор о важном	1-4	1	Классные руководители
Самоуправление				
	Дела, события, мероприятия	Участники	Ориентировочное время проведения	Ответственные

Гражданское	Выборы лидеров, активов классов, распределение обязанностей.	1-4	сентябрь	Классные руководители Заместитель директора по УВР,
	Работа в соответствии с обязанностями	1-4	В течение года	Классные руководители Заместитель директора по УВР,
Экологическое	Акция «Чистота и порядок – дело наших рук»	1-4	сентябрь	Совет учащихся, Заместитель директора по УВР.
Трудовое	Ролевая игра «День самоуправления в школе»	1-4	Октябрь	Совет учащихся, Заместитель директора по УВР.
Гражданское	Детский референдум «Выбирать – значит, понимать»	1-4	Декабрь	Совет учащихся, Заместитель директора по УВР.
	Отчет перед классом о проведенной работе	1-4	май	Совет учащихся, Заместитель директора по УВР.
Профориентация				
	Дела, события, мероприятия	Участники	Ориентировочное время проведения	Ответственные
Духовно-нравственное	Мероприятия по профориентации: - конкурс рисунков, - проект «Профессии моих родителей», - викторина «Все профессии важны – выбирай на вкус!», - профориентационные беседы	1-4	В течение года	Классные руководители
Школьные медиа				
	Дела, события, мероприятия	Участники	Ориентировочное время	Ответственные

			проведения	
	Размещение созданных детьми рассказов, стихов, сказок, репортажей, рисунков на стенде в рекреации	1-4	В течение года	Классные руководители
	Видео-, фотосъемка классных мероприятий для размещения в соцсетях	1-4	В течение года	Классные руководители
Организация предметно-пространственной среды				
	Дела, события, мероприятия	Участники	Ориентировочное время проведения	Ответственные
Эстетическое	Выставки рисунков, фотографий творческих работ, посвященных событиям и памятным датам	1-4	В течение года	Классные руководители
Эстетическое	Оформление классных уголков	1-4	В течение года	Классные руководители
Трудовое	Трудовые десанты по уборке территории школы	1-4	В течение года	Классные руководители
Эстетическое	Праздничное украшение кабинетов, окон кабинетов	1-4	В течение года	Классные руководители
Взаимодействие с родителями (законными представителями)				
	Дела, события, мероприятия	Участники	Ориентировочное время проведения	Ответственные
	Участие родителей в проведении общешкольных, классных мероприятий: «Бессмертный полк», новогодний утренник, «Мама, папа, я – отличная семья!», «Детский орден милосердия», классные «огоньки» и др.	1-4	В течение года	Заместитель директора по УВР, классные руководители
	Общешкольное родительское собрание	1-4	Октябрь, январь, март, апрель	Директор школы
	Педагогическое просвещение родителей по	1-4	1 раз в четверть	Классные руководители

	вопросам воспитания детей			
	Информационное оповещение через школьный сайт	1-4	В течение года	Учитель информатики
	Индивидуальные консультации	1-4	В течение года	Классные руководители
	Совместные с детьми походы, экскурсии.	1-4	По плану классных руководителей	Классные руководители
Профилактика и безопасность				
	Дела, события, мероприятия	Участники	Ориентировочное время проведения	Ответственные
Гражданское	Мероприятия месячника безопасности (по профилактике ДДТТ, пожарной безопасности, экстремизма, терроризма, разработка схемы-маршрута «Дом-школа-дом», учебно-тренировочная эвакуация учащихся из здания)	1-4	сентябрь	Заместитель директора по УВР, классные руководители, преподаватель ОБЖ
Гражданское	Уроки безопасности, посвящённые Дню солидарности в борьбе с терроризмом	1-4	03.09.22	Классные руководители
Гражданское	Тренинг безопасного поведения «Я умею выбирать»	1-4	сентябрь	психолог
Гражданское	Мероприятия месячника гражданской обороны (по пожарной безопасности, личной безопасности в быту, общественных местах, в транспорте, правила оказания первой помощи, учебно-тренировочная эвакуация учащихся из здания)	1-4	октябрь	Классные руководители
Гражданское	Классные часы «Безопасный интернет»	1-4	ноябрь	Классные руководители, учитель информатики
Гражданское	Классные часы с просмотром тематических фильмов по профилактике ДДТТ	1-4	февраль	Классные руководители, преподаватели ОБЖ

Гражданское	Классные часы «Безопасность на льду»	1-4	ноябрь январь март	Классные руководители
Гражданское	Классные часы «Безопасные каникулы»	1-4	октябрь декабрь март май	Классные руководители
	Тренинг безопасного поведения «Я умею выбирать»	1-4	сентябрь	Социальный педагог
Гражданское	Конкурс рисунков «Мы за ЗОЖ!»	1-4	апрель	Классные руководители
Эстетическое	Конкурсы рисунков, плакатов, беседы по БДД (согласно плану работы летнего пришкольного лагеря)	1-4	май	Заместитель директора по УВР, классные руководители
Школа – территория здоровья				
	Дела, события, мероприятия	Участники	Ориентировочное время проведения	Ответственные
Здоровье-сберегающее	Папа, мама, я – спортивная семья	1-4	сентябрь	Учитель физической культуры
Здоровье-сберегающее	Малые Олимпийские игры	1-4	октябрь	Учитель физической культуры
Здоровье-сберегающее	21 ноября – Всемирный день отказа от курения: классные часы на тему «Я здоровье сберегу – сам себе я помогу!»	1-4	ноябрь	Классные руководители
Здоровье-сберегающее	Классные часы «Здоровье – это здорово»	1-4	декабрь	Классные руководители
Здоровье-сберегающее	Зимние Малые Олимпийские игры	1-4	январь	Учитель физической культуры
Здоровье-сберегающее	Турнир по Тег-регби	1-4	апрель	учитель физической культуры
Здоровье-сберегающее	Веселые старты	1-4	май	Заместитель директора по УВР, классные руководители
Социальное партнерство				

	1. Выступление с исследовательскими работами по плану партнерских организаций: 1. Педагогический институт им. Т.Г.Шевченко; 2. Нефтяной техникум. 2. Театральные постановки : Орский драматический театр, Социальный театр педагогического колледжа.			
	Внешкольные мероприятия			
	1. Всемирный день театра; 2. Участие в муниципальных мероприятиях			
	Классное руководство			
	Дела, события, мероприятия	Участники	Ориентировочное время проведения	Ответственные
Духовно-нравственное	Праздник «Осень в национальных красках»	1-4	сентябрь	Классные руководители
	согласно индивидуальным по планам работы классных руководителей	1-4	октябрь	Классные руководители
Патриотическое	День памяти погибших сотрудников органов внутренних дел России	1-4	ноябрь	Классные руководители
Гражданское	Единый классный час «Что такое коррупция и причины ее возникновения?»	1-4	декабрь	Классные руководители
Патриотическое	Урок мужества «Город-герой – Ленинград»	1-4	январь	Классные руководители
Трудовое	Медиаурок «Защита персональных данных в сети интернет»	1-4	январь	Классные руководители
Гражданское	Классный час «День воина-интернационалиста»	1-4	февраль	Классные руководители
	согласно индивидуальным по планам работы		март	Классные руководители

	классных руководителей			
	согласно индивидуальным по планам работы классных руководителей		апрель	Классные руководители
Эстетическое	Конкурс «Лучший ученический класс»	1-4	май	Классные руководители

Урочная деятельность				
	Дела, события, мероприятия	Участники	Ориентировочное время проведения	Ответственные
Гражданское	Диктант Победы	1-4	сентябрь	Учителя-предметники
Ценности научного познания	Олимпиада школьников по предметам	1-4	сентябрь	Учителя-предметники
Ценности научного познания	согласно индивидуальным планам работы учителей- предметников	1-4	октябрь	Учителя-предметники
Ценности научного познания	согласно индивидуальным планам работы учителей- предметников	1-4	ноябрь	Учителя-предметники
Ценности научного познания	согласно индивидуальным планам работы учителей- предметников	1-4	декабрь	Учителя-предметники
Ценности научного познания	согласно индивидуальным планам работы учителей- предметников	1-4	январь	Учителя-предметники
Ценности научного познания	День русской науки	1-4	февраль	Учителя-предметники
Ценности научного познания	согласно индивидуальным планам работы учителей- предметников	1-4	март	Учителя-предметники
Ценности научного познания	согласно индивидуальным планам работы учителей- предметников	1-4	апрель	Учителя-предметники
Ценности научного познания	День славянской письменности	1-4	май	Учителя-предметники

3.5 Характеристика условий реализации программы НОО

Система условий реализации программы НОО, созданная в ЧОУ «СОШ «Рекорд» г. Орска, направлена на:

- достижение обучающимися планируемых результатов освоения программы начального общего образования, в т.ч. адаптированной;
- развитие личности, её способностей, удовлетворение образовательных потребностей и интересов, самореализацию обучающихся, в т.ч. одарённых, через организацию урочной и внеурочной деятельности, социальных практик, включая общественно полезную деятельность, профессиональные пробы, практическую подготовку, использование возможностей организаций дополнительного образования и социальных партнёров;
- формирование функциональной грамотности обучающихся (способности решать учебные задачи и жизненные проблемные ситуации на основе сформированных предметных, мета- предметных и универсальных способов деятельности), включающей овладение ключевыми навыками, составляющими основу дальнейшего успешного образования и ориентацию в мире профессий;
- формирование социокультурных и духовно-нравственных ценностей обучающихся, основ их гражданственности, российской гражданской идентичности;
- индивидуализацию процесса образования посредством проектирования и реализации индивидуальных учебных планов, обеспечения эффективной самостоятельной работы обучающихся при поддержке педагогических работников;
- участие обучающихся, родителей (законных представителей) несовершеннолетних обучающихся и педагогических работников в проектировании и развитии программы начального общего образования и условий её реализации, учитывающих особенности развития и возможности обучающихся;
- включение обучающихся в процессы преобразования социальной среды (класса, школы), формирования у них лидерских качеств, опыта социальной деятельности, реализации социальных проектов и программ при поддержке педагогических работников;
- формирование у обучающихся первичного опыта самостоятельной образовательной, общественной, проектной, учебно-исследовательской, спортивно-оздоровительной и творческой деятельности;
- формирование у обучающихся экологической грамотности, навыков здорового и безопасного для человека и окружающей его среды образа жизни;

- использование в образовательной деятельности современных образовательных технологий, направленных в т.ч. на воспитание обучающихся и развитие различных форм наставничества;

- обновление содержания программы начального общего образования, методик и технологий её реализации в соответствии с динамикой развития системы образования, запросов обучающихся, родителей (законных представителей) несовершеннолетних обучающихся с учётом национальных и культурных особенностей субъекта Российской Федерации;

- эффективное использование профессионального и творческого потенциала педагогических и руководящих работников организации, повышения их профессиональной, коммуникативной, информационной и правовой компетентности;

- эффективное управление организацией с использованием ИКТ, современных механизмов финансирования реализации программ начального общего образования.

При реализации настоящей образовательной программы НОО в рамках сетевого взаимодействия используются ресурсы иных организаций, направленные на обеспечение качества условий реализации образовательной деятельности.

3.5.1. Кадровые условия реализации основной образовательной программы НОО

Для реализации программы начального общего образования ЧОУ СОШ «Рекорд» г. Орска укомплектована кадрами, имеющими необходимую квалификацию для решения задач, связанных с достижением целей и задач образовательной деятельности.

Укомплектованность ЧОУ СОШ «Рекорд» г. Орска педагогическими, руководящими и иными работниками характеризуется замещением 100 % вакансий, имеющихся в соответствии с утверждённым штатным расписанием.

Уровень квалификации педагогических и иных работников, участвующих в реализации основной образовательной программы и создании условий для её разработки и реализации, характеризуется наличием документов о присвоении квалификации, соответствующей должностным обязанностям работника.

Основой для разработки должностных инструкций, содержащих конкретный перечень должностных обязанностей работников, с учётом особенностей организации труда и управления, а также прав, ответственности и компетентности работников образовательной организации, служат квалификационные характеристики, указанные в квалификационных справочниках, и (или) профессиональных стандартах (при наличии).

В основу должностных обязанностей положены представленные в профессиональном

стандарте «Педагог (педагогическая деятельность в сфере дошкольного, начального общего, основного общего, среднего общего образования) (воспитатель, учитель)» обобщённые трудовые функции, которые могут быть поручены работнику, занимающему данную должность.

Уровень квалификации педагогических и иных работников ЧОУ СОШ «Рекорд» г. Орска, участвующих в реализации основной образовательной программы и создании условий для её разработки и реализации, характеризуется также результатами аттестации — квалификационными категориями.

Аттестация педагогических работников в соответствии с Федеральным законом «Об образовании в Российской Федерации» (ст. 49) проводится в целях подтверждения их соответствия занимаемым должностям на основе оценки их профессиональной деятельности, с учётом желания педагогических работников в целях установления квалификационной категории. Проведение аттестации педагогических работников в целях подтверждения их соответствия занимаемым должностям осуществляется не реже одного раза в пять лет на основе оценки их профессиональной деятельности аттестационными комиссиями, самостоятельно формируемыми образовательной организацией.

Проведение аттестации в целях установления квалификационной категории педагогических работников осуществляется аттестационными комиссиями, формируемыми федеральными органами исполнительной власти, в ведении которых эти организации находятся. Проведение аттестации в отношении педагогических работников образовательных организаций, находящихся в ведении субъекта Российской Федерации, муниципальных и частных организаций, осуществляется аттестационными комиссиями, формируемыми уполномоченными органами государственной власти субъектов Российской Федерации.

Информация об уровне квалификации педагогических и иных работников, участвующих в реализации настоящей основной образовательной программы и создании условий для её разработки и реализации в ЧОУ СОШ «Рекорд» г. Орска:

Категория работников	Подтверждение уровня квалификации документами об образовании (профессиональной переподготовке) (%)	Подтверждение уровня квалификации результатами аттестации	
		на соответствие занимаемой должности	квалификационная категория

		(%)	(%)
Педагогические работники	100%	-	100%
Руководящие работники	100%	100%	100%
Иные работники	100%	100%	100%

ЧОУ СОШ «Рекорд» г. Орска укомплектована вспомогательным персоналом, обеспечивающим создание и сохранение условий материально-технических и информационно-методических условий реализации основной образовательной программы.

Профессиональное развитие и повышение квалификации педагогических работников. Основным условием формирования и наращивания необходимого и достаточного кадрового потенциала ЧОУ СОШ «Рекорд» г. Орска является обеспечение адекватности системы непрерывного педагогического образования происходящим изменениям в системе образования в целом.

Непрерывность профессионального развития педагогических работников образовательного учреждения, реализующего основную образовательную программу начального общего образования, обеспечивается освоением ими дополнительных профессиональных образовательных программ в объеме не менее 72 часов и не реже одного раза в три года в образовательных учреждениях, имеющих лицензию на право ведения данного вида образовательной деятельности.

Ожидаемый результат повышения квалификации — профессиональная готовность работников образования к реализации ФГОС начального общего образования:

обеспечение оптимального вхождения работников образования в систему ценностей современного образования;

освоение системы требований к структуре основной образовательной программы, результатам её освоения и условиям реализации, а также системы оценки итогов образовательной деятельности обучающихся;

овладение учебно-методическими и информационно-методическими ресурсами, необходимыми для успешного решения задач ФГОС начального общего образования.

Одним из важнейших механизмов обеспечения необходимого квалификационного

уровня педагогических работников, участвующих в разработке и реализации основной образовательной программы начального общего образования, является система методической работы, сложившаяся в ЧОУ СОШ «Рекорд» г. Орска, обеспечивающая сопровождение деятельности педагогов на всех этапах реализации требований ФГОС начального общего образования.

Актуальные вопросы реализации программы начального общего образования рассматриваются методическим объединением, действующим в образовательной организации, а также методическими и учебно-методическими объединениями в сфере общего образования, действующими на муниципальном и региональном уровнях.

Педагогическими работниками образовательной организации системно разрабатываются методические темы, отражающие их непрерывное профессиональное развитие.

№	Методическая тема	Раздел образовательной программы, связанный с методической темой	ФИО педагога, разрабатывающего методическую тему
1	Формирование читательской грамотности младшего школьника в условиях реализации ФГОС НОО	Содержательный раздел. Рабочие программы отдельных учебных предметов, учебных курсов, курсов внеурочной деятельности, учебных модулей	Илюхина И.А.
2	Системно-деятельностный подход в работе по формированию математической грамотности обучающихся в начальной школе	Содержательный раздел. Рабочие программы отдельных учебных предметов, учебных курсов, курсов внеурочной деятельности, учебных модулей	Куржукова А.Р.
3	Развитие учащихся в процессе формирования универсальных учебных действий.	Содержательный раздел. Программа формирования универсальных учебных действий у обучающихся при получении начального общего образования	Серова С.С
4	Организация системы	Целевой раздел.	Вилкова О.В.

	оценивания достижений обучающихся начальной школы в условиях реализации ФГОС НОО.	Система оценки достижения планируемых результатов освоения основной образовательной программы начального общего образования	
5	Исследовательская деятельность как одно из условий формирования УУД младших школьников.	Содержательный раздел. Программа формирования универсальных учебных действий у обучающихся при получении начального общего образования	Синюгина И.А.
6	Активизация познавательной деятельности и исследовательской культуры младших школьников на уроках английского языка.	Содержательный раздел. Рабочие программы отдельных учебных предметов, учебных курсов, курсов внеурочной деятельности, учебных модулей	Гречаниченко И.В.

План повышения квалификации

№ п/п	Ф.И.О	Должность	Категория, № приказа, дата присвоения	Прохождение курсов	Планируемая аттестация
1	Наследова Наталья Ивановна	Учитель начальных классов	Высшая категория № 01-21/994 от 05.07.24 решение АК №266 от 26.06.2024 г	«Реализация требований обновленных ФГОС НОО, ООО в работе учителя» - 36 часов, Цифровая экосистема ДПО, май 2022 г. «Особенности содержания обновленных ФГОС начального общего образования», ноябрь 2022 г., в объеме 72 часов, ОГУ	Апрель 2029 г.
2.	Гречаниченко Ирина Викторовна	учитель английского языка в начальной школе; преподаватель педагогики и	Высшая № 01-21/172 от 08.02.24 решение АК №261 от 31.01.2024 г	«Реализация требований обновленных ФГОС НОО, ООО в работе учителя» - 36 часов, Цифровая экосистема ДПО, май 2022 г. «Новейшие технологии в обучении иностранному языку в современном образовательном пространстве»	январь 2029 г.

		психологии		72 часа ОГУ апрель 2022 г.	
3.	Илюхина Ирина Александровна	учитель начальных классов	1 категория, приказ № 01-21/743 от 04.05.2023. Решение АК № 254 от 26.04.23	«Особенности содержания обновленных ФГОС начального общего образования», ноябрь 2022 г., в объеме 72 часов, ОГУ «Реализация требований обновленных ФГОС НОО, ООО в работе учителя» - 36 часов, Цифровая экосистема ДПО, май 2022 г.	апрель 2028 г.
4.	Пахтанов Виктор Викторович	учитель физической культуры	высшая категория № 01-21796 от 09.06.2020	«Реализация требований обновленных ФГОС НОО, ООО в работе учителя» - 36 часов, Цифровая экосистема ДПО, май 2022 г. «Реализация требований обновленного ФГОС НОО и ФООП в работе учителя» - 72 часа, ОГУ, июль 2023 г.	апрель 2025 г.
5.	Серова Наталья Ивановна	учитель начальных классов	Высшая категория № 01-21/885 от 07.06.2023 Решение АК № 255 от 31.05.2023	«Особенности содержания обновленных ФГОС начального общего образования», ноябрь 2022 г., в объеме 72 часов, ОГУ «Реализация требований обновленных ФГОС НОО, ООО в работе учителя» - 36 часов, Цифровая экосистема ДПО, май 2022 г	апрель 2028 г.
4.	Куржукова Альфия Рафаэльевна	учитель начальных классов	1 категория № 01-21/172 от 08.02.24 решение АК №261 от 31.01.2024 г	«Особенности содержания обновленных ФГОС начального общего образования», ноябрь 2022 г., в объеме 72 часов, ОГУ «Реализация требований обновленных ФГОС НОО, ООО в работе учителя» - 36 часов, Цифровая экосистема ДПО, май 2022 г	Декабрь 2029 г.
5.	Синюгина Ирина Анатольевна	учитель начальных классов	Высшая категория приказ № 01-21/319 от 15.03.2024 решение АК	«Особенности содержания обновленных ФГОС начального общего образования», ноябрь 2022 г., в объеме 72 часов, ОГУ «Реализация требований обновленных ФГОС НОО, ООО	март 2029 г.

			№ 262 от 28.02.24	в работе учителя» - 36 часов, Цифровая экосистема ДПО, май 2022 г.	
6	Штукарева Елена Николаевна	учитель начальных классов	первая категория приказ № 3035 от 30.11.2022 Краснодарски й край	«Профессиональная компетентность современного учителя начальных классов в соответствии с профстандартом и ФГОС» в объёме 120 часов, февраль 2022 г., «Школа менеджера образования»; «Новый ФГОС НОО: рабочая программа, функциональная грамотность и взаимодействие с родителями» - 72 часа, «Школа менеджера образования», июнь 2022 г. «Инклюзивное образование: организация учебно- воспитательного процесса для детей с ОВЗ в соответствии с ФГОС» - 20 часов, «Форум педагога России», январь 2023 г..	Ноябрь 2027 На высшую категор ию

3.5.2. Психолого-педагогические условия реализации основной образовательной программы НОО

Психолого-педагогические условия, созданные в ЧОУ СОШ «Рекорд» г. Орска, обеспечивают исполнение требований ФГОС НОО к психолого-педагогическим условиям реализации основной образовательной программы начального общего образования, в частности:

- 1) обеспечивают преемственность содержания и форм организации образовательной деятельности при реализации образовательных программ начального, основного и среднего общего образования;
- 2) способствуют социально-психологической адаптации обучающихся к условиям образовательной организации с учётом специфики их возрастного психофизиологического развития, включая особенности адаптации к социальной среде;
- 3) способствуют формированию и развитию психолого-педагогической компетентности работников образовательной организации и родителей (законных представителей) несовершеннолетних обучающихся;
- 4) обеспечивают профилактику формирования у обучающихся девиантных форм поведения, агрессии и повышенной тревожности.

В образовательной организации психолого-педагогическое сопровождение реализации программы начального общего образования осуществляется квалифицированными

специалистами - педагогом-психологом; социальным педагогом.

В процессе реализации основной образовательной программы начального общего образования образовательной организацией обеспечивается психолого-педагогическое сопровождение участников образовательных отношений посредством системной деятельности и отдельных мероприятий, обеспечивающих:

формирование и развитие психолого-педагогической компетентности всех участников образовательных отношений;

сохранение и укрепление психологического благополучия и психического здоровья обучающихся;

поддержка и сопровождение детско-родительских отношений;

формирование ценности здоровья и безопасного образа жизни;

дифференциация и индивидуализация обучения и воспитания с учётом особенностей когнитивного и эмоционального развития обучающихся;

мониторинг возможностей и способностей обучающихся, выявление, поддержка и сопровождение одарённых детей;

создание условий для последующего профессионального самоопределения;

формирование коммуникативных навыков в разновозрастной среде и среде сверстников;

поддержка детских объединений, ученического самоуправления;

формирование психологической культуры поведения в информационной среде;

развитие психологической культуры в области использования ИКТ.

В процессе реализации основной образовательной программы осуществляется индивидуальное психолого-педагогическое сопровождение всех участников образовательных отношений, в том числе:

обучающихся, испытывающих трудности в освоении программы основного общего образования, развитии и социальной адаптации;

обучающихся, проявляющих индивидуальные способности, и одарённых;

педагогических, учебно-вспомогательных и иных работников образовательной организации, обеспечивающих реализацию программы начального общего образования;

родителей (законных представителей) несовершеннолетних обучающихся.

Психолого-педагогическая поддержка участников образовательных отношений реализуется диверсифицировано, на уровне образовательной организации, классов, групп, а также на индивидуальном уровне.

В процессе реализации основной образовательной программы в ЧОУ СОШ «Рекорд» г. Орск используются такие **формы психолого-педагогического сопровождения**, как:

- **диагностика, направленная на определение особенностей статуса обучающегося**, которая проводится на этапе перехода обучающегося на следующий уровень образования и в конце каждого учебного года.

В начальной школе исследуются готовность к обучению, социально-психологическая адаптация ребенка в школе, социальный статус учащегося в классе, учебная мотивация, интересы и склонности, развитие мышления, тревожность.

Методики используются следующие:

Показатели, название методики, автор

1 класс

1. Готовность к школьному обучению: Семаго Н., Семаго М. «Психолого-педагогическая оценка готовности к началу школьного обучения»
2. Социальная сфера: Д. Морено «Социометрия»
3. Мотивационная сфера: Лусканова Н. Г. «Оценка школьной мотивации»
4. Личностная сфера: Савенков А.И. «Карта интересов»
5. Эмоционально-волевая сфера: Александровская Э.М. «Схема изучения социально-психологической адаптации ребенка в школе» (экспертная оценка учителя)
6. Адаптация к обучению в школе: Александровская Э.М. «Схема изучения социально-психологической адаптации ребенка в школе» (экспертная оценка учителя)

2-4 класс

1. Социальная сфера: Д. Морено «Социометрия»
2. Мотивационная сфера: Лусканова Н. Г. «Оценка школьной мотивации»
3. Познавательная сфера: Замбацявичене «Исследование словесно – логического мышления»
4. Личностная сфера: Савенков А.И. «Карта интересов»

- **консультирование педагогов и родителей** (законных представителей), которое осуществляется педагогическим работником и психологом с учётом результатов диагностики, а также администрацией образовательной организации

Психолого-педагогическая компетентность педагогических работников

включает в себя:

- осведомленность учителя об индивидуальных особенностях каждого учащегося, его способностях, сильных сторонах характера, достоинствах и недостатках предшествующей подготовки, которая проявляется в принятии продуктивных стратегий индивидуального подхода в работе с ним;
- осведомленность в области процессов общения, происходящих в группах, с которыми учитель работает, процессов происходящих внутри групп как между учащимися, так и между учителем и группами, учителем и учащимися, знание того, в какой мере процессы общения содействуют или препятствуют достижению искомых педагогических результатов;
- осведомленность учителя об оптимальных методах обучения, о способности к профессиональному самосовершенствованию, а также о сильных и слабых сторонах своей собственной личности и деятельности и о том, что и как нужно сделать в отношении самого себя, чтобы повысить качество своего труда.

Мероприятия, направленные на формирование и развитие психолого-педагогической компетентности педагогов ЧОУ «СОШ «Рекорд» г. Орска»

№	Мероприятие	Цель
1	Занятие для педагогов «Учим по- новому»	Повышение психологической готовности педагогов к принятию инноваций в условиях введения обновленных ФГОС НОО, ФОП НОО
2	Семинар «Психолого-педагогическая компетентность учителя: диагностика и развитие»	Изучение уровня профессиональных барьеров; актуализация и реализация потенциала учителя
3	Тренинг профессионального роста педагога	Создание условий, способствующих приобретению необходимых знаний и навыков для реализации новых стандартов
4	Занятие для педагогов «Профилактика эмоционального выгорания»	Оказание профессиональной и эмоциональной поддержки, создание условий для саморазвития, самодвижения
5	Круглый стол «Взаимодействие участников образовательных отношений в условиях введения ФГОС»	Оптимизация взаимоотношений всех субъектов образовательных отношений

6	Открытые занятия по предметам с использованием современных технологий и методов	Обмен педагогическим опытом, повышение профессиональной компетентности педагогов
---	---	--

Формирование и развитие психолого-педагогической компетентности администрации ЧОУ «СОШ «Рекорд» г. Орска»

Существенное место в работе отводится обучению административных работников, установлению психологически грамотной, развивающей системы взаимоотношений с учащимися, основанной на взаимопонимании и взаимном восприятии друг друга.

Административные работники обучаются навыкам формирования адекватной Я-концепции, эмпатии, разрешения проблем, оказания психологической поддержки в процессе их взаимодействия с учащимися и коллегами. Предусматривается: просветительная работа, информация по вопросам личностного роста. Индивидуальное проведение диагностических мероприятий (цель: повышение психологической компетентности и профилактика профессионального выгорания педагогических и административных работников).

Формы развития психолого-педагогической компетентности родителей (законных представителей) несовершеннолетних учащихся в условиях ЧОУ «СОШ «Рекорд» г. Орска»:

- коллективные формы взаимодействия;
- индивидуальные формы работы с семьей;
- формы наглядного информационного сообщения.

Коллективные формы взаимодействия:

1. Общешкольные родительские собрания, классные родительские собрания с педагогами, психологом, индивидуальные собеседования при директоре.
2. День открытых дверей.
3. Проведение детских праздников и досугов.

Индивидуальные формы работы с семьей:

1. Анкетирование и опросы.
2. Беседы и консультации специалистов.
3. Родительские консультации.

Формы наглядного информационного обеспечения:

1. Информационные стенды, тематические и фото выставки, сайт ЧОУ «СОШ «Рекорд» г. Орска».
2. Выставки детских работ.

3. Открытые занятия педагогов ЧОУ «СОШ «Рекорд» г. Орска».

- профилактика, экспертиза, развивающая работа, просвещение, коррекционная работа, осуществляемая в течение всего учебного времени.

**План реализации основных направлений психолого-педагогического сопровождения
сохранение и укрепление психологического здоровья учащихся**

Участники	Планируемые мероприятия	Планируемые результаты
Задачи: формировать добрые взаимоотношения в классе, стремления быть терпимым в обществе людей; развивать навыки саморегуляции и управления стрессом		
Учащиеся	- работа с учащимися; проведение диагностических мероприятий; - профилактика школьной дезадаптации (на этапе поступления в 1 класс).	Предупреждение проблем развития личности учащегося, снижение проблем социализации, адаптации, высокий уровень мотивации к обучению.
Педагоги	проведение тренингов с педагогами по профилактике эмоционального выгорания.	
Родители (законные представители) несовершеннолетних учащихся	- проведение общешкольных собраний для родителей (законных представителей) несовершеннолетних учащихся; - информационно-просветительская работа через сайт школы	

Формирование ценности здоровья и безопасного образа жизни.

Участники	Планируемые мероприятия	Планируемые результаты
Задачи: формировать у учащихся установку на здоровый образ жизни; формировать представление о рациональной организации режима дня, учёбы и отдыха, двигательной активности, научить учащегося составлять, анализировать и контролировать свой режим дня; проводить профилактика компьютерной зависимости и употребления ПАВ.		
Учащиеся	Классные часы, круглые столы, направленные на формирование умения осознанно выбирать поступки, поведение, позволяющие сохранять и укреплять здоровье.	Формирование установки на здоровый образ жизни; развитие потребности в занятиях физической культурой и спортом; информированность о негативных социальных явлениях, факторах риска здоровью; усиление личностных ресурсов, препятствующих развитию саморазрушающих форм поведения.
Педагоги	Обучение навыкам формирования адекватной Я-концепции, эмпатии, оказания психологической поддержки в процессе взаимодействия с	

	учащимися и коллегами.	
Родители (законные представители) несовершеннолетних учащихся	Консультации (симптомы употребления ПАВ, интернет-зависимость, «группы смерти»)	

Дифференциация и индивидуализация обучения.

Участники	Планируемые мероприятия	Планируемые результаты
Задачи: обеспечить максимально возможную глубину в овладении материалом, надлежащее развитие способностей каждого учащегося, наибольшие сдвиги в развитии каждого ребёнка.		
Педагоги	<p>Определение критерия, на основе которого выделяются группы учащихся для дифференцированной работы.</p> <p>Проведение диагностики по выбранному критерию.</p> <p>Распределение учащихся по группам (по возможности - условным) с учетом результатов диагностики.</p> <p>Выбор способов дифференциации, разработка разноуровневых заданий для созданных групп учащихся.</p> <p>Реализация дифференцированного подхода к учащимся на различных этапах урока.</p>	Соответствие процесса обучения функциональным и психологическим возможностям и возрастным особенностям учащихся; личностно-ориентированное взаимодействие взрослых и детей.
Родители (законные представители) несовершеннолетних учащихся	Оказание консультативной помощи	

Мониторинг возможностей и способностей учащихся, выявление и поддержка одаренных детей, детей, испытывающих трудности в обучении.

Участники	Планируемые мероприятия	Планируемые результаты
Задачи: выявить учащихся с высоким/низким уровнем умственного развития; обучить педагогов методам выявления и развития детской одаренности.		

Учащиеся	-диагностика уровня умственного развития; -индивидуальная коррекционная работа с учащимися.	Выявление учащихся с высоким уровнем умственного развития, с низким уровнем умственного развития. Структурирование системы психолого - педагогических коррекционных мероприятий.
Педагоги	- оказание консультативной помощи; - проведение тематических Лекториев	Структурирование системы психолого -педагогических коррекционных мероприятий.
Родители (законные представители) несовершеннолетних учащихся	- оказание консультативной помощи	

Формирование коммуникативных навыков в разновозрастной среде и среде сверстников

Участники	Планируемые мероприятия	Планируемые результаты
Задачи: развивать у учащихся умения строить равноправные отношения со сверстниками на основе взаимопонимания, взаимности; формировать психолого-педагогические компетенции педагогов и родителей (законных представителей) несовершеннолетних учащихся.		
Учащиеся	- диагностика сформированности коммуникативных умений и навыков учащихся; - организация сотрудничества между младшими школьниками - проведение коррекционно-развивающих занятий с элементами тренинга, направленных на повышение уровня коммуникативных навыков.	Снижение конфликтности в детском школьном коллективе; установление равных, доброжелательных отношений на уровне класса.
Педагоги	-консультации; -тематические лектории.	
Родители (законные представители) несовершеннолетних учащихся	- консультации; -информационно-просветительская работа через сайт школы.	

Поддержка детских объединений, ученического самоуправления

Участники	Планируемые мероприятия	Планируемые результаты
Задачи: выявлять лидерские способности учащихся; способствовать увеличению числа учащихся, принимающих участие в организации классной и школьной жизни; оказывать консультативную помощь педагогам по вопросам организации ученического самоуправления.		
Учащиеся	проведение диагностических мероприятий для определения лидеров; - тренинги по целеполаганию и уверенности в себе.	Создание условий для участия каждого учащегося в общественной деятельности школы и класса.
Педагоги	консультации по вопросам организации ученического самоуправления.	

Диверсификация уровней психолого-педагогического сопровождения (индивидуальный, групповой, уровень класса, уровень организации)

Система психологического сопровождения в ЧОУ «СОШ «Рекорд» г. Орска» строится на основе развития профессионального взаимодействия педагога-психолога и педагогов; представляет собой интегративное единство целей, задач, принципов, структурно-содержательных компонентов, психолого-педагогических условий, показателей, охватывающая всех участников образовательных отношений: учащихся, родителей (законных представителей), педагогов.

Ядром такого взаимодействия, его организационной основой является психолого-педагогический консилиум, на который выносятся вопросы психофизического развития учащихся, преемственности, социализации и воспитания, решаются задачи педагогического взаимодействия всех субъектов образовательных отношений. Психологическое сопровождение реализуется на основе планирования психолого-педагогической работы. Педагог-психолог, учителя начальных классов ЧОУ «СОШ «Рекорд» г. Орска ежегодно составляют план воспитательной работы с классом в соответствии с актуальными возрастными задачами и индивидуальными особенностями учащихся, а также целями и задачами, стоящими перед ЧОУ «СОШ «Рекорд» г. Орска». Планирование предусматривает индивидуальную и групповую работу с учащимися, сопровождение общешкольных образовательных и воспитательных мероприятий, проведение тематических родительских собраний.

Уровни психолого-педагогического сопровождения:

1. Индивидуальное. Содействие в облегчении процесса адаптации вновь прибывших учащихся, учащихся 1-х классов; профилактика явлений дезадаптации; содействие личностному и интеллектуальному развитию учащихся на каждом этапе развития личности; выявление причин затруднений в освоении учебного материала.
2. Групповое. Содействие развитию социально адаптивных возможностей учащихся (развитие коммуникативных навыков).
3. На уровне класса. Выявление и коррекция проблем, возникающих в классном коллективе; повышение уровня сплоченности классного коллектива; осуществление психолого-педагогического сопровождения.
4. На уровне общеобразовательного учреждения. Содействие администрации общеобразовательного учреждения и педагогическому коллективу в профилактике асоциального и девиантного поведения несовершеннолетних, жестокого обращения со сверстниками, окружающими; содействие администрации общеобразовательного учреждения и педагогическому коллективу в работе по повышению качества образования в целях увеличения возможностей учащихся к самореализации в учебной и внеурочной деятельности; психолого-педагогическое сопровождение образовательной деятельности.

Вариативность форм психолого-педагогического сопровождения участников образовательных отношений

В условиях реализации ЧОУ «СОШ «Рекорд» г. Орска» обновленных ФГОС НОО традиционные формы деятельности педагога-психолога включают в себя решение новых задач психолого- педагогического сопровождения участников образовательных отношений.

1. **Профилактика.** Цель: предотвращение возможных проблем в развитии и взаимодействии участников образовательных отношений.

Уровни психопрофилактики:

I уровень – первичная профилактика. Педагог-психолог работает с учащимися, имеющими незначительные эмоциональные, поведенческие и учебные расстройства и осуществляет заботу о психическом здоровье и психических ресурсах практически всех учащихся.

II уровень – вторичная профилактика направлена на «группу риска», на тех учащихся, у которых проблемы уже начались. Основная ее задача – преодолеть эти трудности до того, как учащиеся станут социально или эмоционально неуправляемыми. Вторичная профилактика включает консультации с родителями (законными представителями)

несовершеннолетних учащихся и учителями, обучение их стратегии для преодоления различного рода трудностей и т. д.

III уровень – третичная профилактика. Внимание педагога-психолога концентрируется на учащихся с ярко выраженными учебными или поведенческими проблемами, его основная задача – коррекция или преодоление серьезных психологических трудностей и проблем. Педагог-психолог работает с отдельными учащимися, направленными к нему для специального изучения. На этом уровне собственно профилактика осуществляется параллельно с коррекцией.

Формы психопрофилактической работы:

- организация социальной среды:

Воздействуя на социальные факторы, можно предотвратить нежелательное поведение личности. Объектом работы также может быть семья, социальная группа, школа, класс или конкретная личность. В рамках данной модели профилактика зависимого поведения у учащихся включает, прежде всего, социальную рекламу по формированию установок на здоровый образ жизни;

- информирование:

В форме лекций, распространения специальной литературы, бесед или видео-телефильмов. Суть подхода заключается в попытке воздействия на когнитивные процессы личности с целью повышения ее способности к принятию конструктивных решений. Для этого обычно широко используется информация, подтвержденная статистическими данными, например, о пагубном влиянии ПАВ на здоровье;

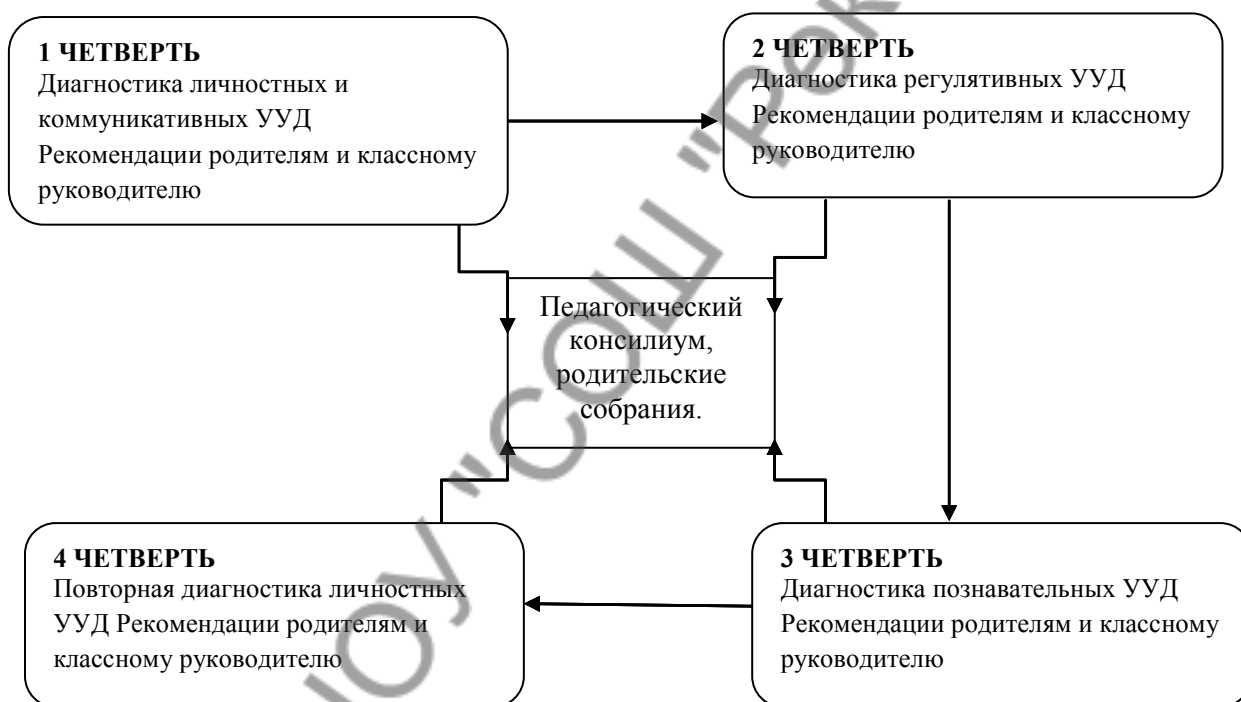
- активное социальное обучение социально-важным навыкам. Реализуется в форме групповых тренингов.

2. Психологическая диагностика. Цель: получение информации об уровне психического развития учащихся, выявление индивидуальных особенностей и проблем участников образовательных отношений. Психологическая диагностика направлена на выявление особенностей психического развития учащегося, наиболее важных особенностей деятельности, сформированности определенных психологических новообразований, соответствия уровня развития УУД возрастным ориентирам и требованиям ФГОС НОО. Оценка сформированности УУД учащегося проводится педагогом-психологом в течение всего обучения в школе как основная часть психологической диагностики их развития. Диагностика может быть индивидуальной и групповой. Оценка личностных УУД учащихся согласно требованиям ФГОС НОО осуществляется неперсонифицированно.

Модель отслеживания уровня сформированности УУД в начальной школе

Психолого-педагогическое сопровождение обучающихся, направлено на создание условий для успешного обучения учащихся в начальной школе. Особое значение придается созданию условий для успешной социально-психологической адаптации к новой социальной ситуации. Главное – создание в рамках образовательной среды психологических условий успешной адаптации.

Проводится фронтальная и индивидуальная диагностика. Создается банк данных об интеллектуальном и личностном развитии, о формировании УУД учащихся. Индивидуальная диагностика проводится по запросу педагогов или родителей учащихся. Комплекс методик обследования адаптационного периода включает в себя наиболее показательные для адаптации процессы: **мотивация** учения, **самочувствие**, **тревожность**.



В рамках учебного года с (с сентября по май) предполагается:

- 1. Проведение психолого-педагогической диагностики**, направленной на изучение уровня психологической адаптации учащихся к учебному процессу.
- 2. Проведение консультационной и просветительской работы с родителями**, направленной на ознакомление взрослых с основными задачами и трудностями обучения.
- 3. Проведение групповых и индивидуальных консультаций с педагогами** по выявлению возможных сложностей в формировании УУД и реализации ФГОС. Данное направление позволяет направить работу педагогов на построение учебного процесса в соответствии с индивидуальными особенностями и возможностями школьников.
- 4. Коррекционно-развивающая работа** проводится с двумя целевыми группами: обучающимися с ООП (разрабатывается и реализуется специалистами ОУ по

результатам работы консилиума), обучающимися, испытывающими временные трудности адаптационного периода. Занятия проводятся как в индивидуальной, так и в групповой форме. Их задача – настроить обучающихся на предъявляемую основной школой систему требований, снять чрезмерное психическое напряжение, сформировать у учащихся коммуникативные навыки, необходимые для установления межличностных отношений, общения и сотрудничества, оказать помощь учащимся в усвоении школьных правил.

Циклограмма мероприятий 1 класс

№	УУД	Характеристика УУД	Инструментарий	Методы	Периодичность проведения	Сроки проведения
1	Личностные УУД	Самооценка	Тест на определение самооценки «Лесенка». В.Г.Щур	Тестирование	1 раза в год	Октябрь, апрель
		Школьная мотивация	Анкета для оценки уровня школьной мотивации Н. Лускановой	Анкетирование	2 раз в год	Октябрь, апрель
		Нравственно-этическая ориентация	Методика «Что такое хорошо и что такое плохо»	Анкетирование	2 раза в год	Октябрь, апрель
2	Регулятивные УУД	Контроль	Рисование по точкам Венгер А.Л Кодирование(11-й субтест теста Д. Векслера в версии А. Ю. Панасюка)	Тестирование	1 раза в год	Ноябрь
3	Познавательные УУД	Логические УУД	Найди отличия (сравни картинки)	Тестирование	1 раза в год	Февраль
4	Коммуникативные УУД	Кооперация	Методика «Руковички» Г.А. Цукерман	Тестирование	1 раза в год	Октябрь

Циклограмма мероприятий 2 класс

№	УУД	Характерис	Инструментарий	Методы	Периодичность	Сроки проведения
---	-----	------------	----------------	--------	---------------	------------------

		тика УУД			проведения	я
1	Личностные УУД	Самооценка	Тест на определение самооценки «Лесенка». В.Г.Щур Анкета для оценки уровня школьной мотивации Н. Лускановой	Тестирование	2 раза в год	Октябрь, апрель
		Школьная мотивация				
		Нравственно-этическая ориентация	Методика «Что такое хорошо и что такое плохо»	Анкетирование	2 раз в год	Октябрь, апрель
2	Регулятивные УУД	Контроль	Кодирование(11-й субтест теста Д. Векслера в версии А. Ю. Панасюка)	Тестирование	1раза в год	Ноябрь
3	Познавательные УУД	Логика	Выделение существенных признаков.	Тестирование	1раза в год	Февраль
4	Коммуникативные УУД	Кооперация	Методика «Руковички» Г.А. Цукерман	Тестирование.	1 раза в год	Октябрь

Циклограмма мероприятий 3 класс

№	УУД	Характеристика УУД	Инструментарий	Методы	Периодичность проведения	Сроки проведения
1	Личностные УУД	Самооценка	Тест на определение самооценки «Лесенка» В.Г.Щур Анкета для оценки уровня школьной мотивации Н. Лускановой	Тестирование	2 раза в год	Октябрь, апрель
		Учебная мотивация				
		Нравственно-этическая ориентация	Методика «Что такое хорошо и что такое плохо»	Анкетирование	2 раз в год	Октябрь, апрель

2	Регулятивные УУД	Саморегуляция	Тест простых поручений. Модификация теста «интеллектуальной лабильности»	Тестирование	1 раза в год	Ноябрь
3	Познавательные УУД	Самостоятельность мышления	Методика «Диагностика самостоятельности и мышления»	Тестирование	1 раза в год	Ноябрь
4	Коммуникативные УУД	Интериоризация	Методика «Дорога к дому» (модифицированный вариант, Цукерман)	Тестирование,	1 раза в год	Октябрь

Циклограмма мероприятий 4 класс

№	УУД	Характеристика УУД	Инструментарий	Методы	Периодичность проведения	Сроки проведения
1	Личностные УУД	Самооценка	Тест на определение самооценки «Лесенка» В.Г.Щур	Тестирование	2 раза в год	Октябрь, апрель
		Учебная мотивация	Анкета для оценки уровня школьной мотивации Н. Лускановой			
		Нравственно-этическая ориентация	Методика «Диагностики мотивации учения и эмоционального отношения к учению» модификация А.Д. Андреева	Анкетирование	2 раз в год	Апрель
2	Регулятивные УУД	Саморегуляция	Тест простых поручений. Модификация теста «интеллектуальной лабильности»	Тестирование	1 раза в год	Ноябрь
3	Познавательные УУД	Логика	Выделение существенных признаков	Тестирование	1 раза в год	Февраль
4	Коммуникативные УУД	Интериоризация	«Дорога к дому» (модифицированный вариант,	Тестирование	1 раза в год	Октябрь

			Цукерман)			
--	--	--	-----------	--	--	--

Психологическое консультирование.

Цель: оптимизация взаимодействия участников образовательных отношений и оказание им психологической помощи при выстраивании и реализации индивидуальной программы воспитания и развития.

Индивидуальное консультирование - оказание индивидуальной помощи и создание условий для развития личности, способности выбирать и действовать по собственному усмотрению, обучатся новому поведению.

Групповое консультирование - информирование всех участников образовательных отношений по вопросам, связанным с особенностями образовательной деятельности для данной категории учащихся с целью создания среды, позволяющей обеспечить полноценную интеграцию и личностную самореализацию в ЧОУ «СОШ «Рекорд» г. Орска.

Формы психологического консультирования по содержанию работы классифицируют:

- психолого-педагогическое консультирование (предоставление учителю, родителям психолого-педагогических знаний о приемах и способах воспитания, советов и рекомендаций);
- психологическое консультирование (анализ психологических проблем);
- социально-психологическое консультирование (выявление неблагоприятных социальных условий);
- психодиагностическое консультирование (психодиагностика личностных качеств, характера, темперамента, способностей, профессиональной направленности с оценкой, рекомендациями, прогнозами);
- медико-психологическое консультирование (психологическое обследование клиента, формулирование гипотезы о предполагаемом диагнозе, разработка рекомендаций об обращении к соответствующему специалисту);
- консультирование с привлечением методов психокоррекции или без них.

Методы психологического консультирования: дискуссионные методы; игровые методы (дидактические и творческие игры, в том числе деловые, ролевые); сензитивный тренинг.

Коррекционная и развивающая работа.

Цель коррекционно-развивающей работы заключается в составлении системы работы с

учащимися, испытывающими трудности обучения и адаптации.

Психолого-педагогические технологии, используемые в коррекционной и развивающей работе:

метод социальной пробы; технологии критического мышления (мозговой штурм);

- технология портфолио;
- тренинг;
- игровая технология;
- коллективное творческое дело;
- проектная деятельность;
- работа в малых группах;
- моделирование и анализ проблемных ситуаций;
- групповая дискуссия;
- ролевые игры;
- анализ сказок и притч;
- визуализация;
- арт-терапия;
- кинезиологические упражнения «Гимнастика мозга».

Социальная проба способствует отработке на практике полученных теоретических знаний, умений и навыков социального взаимодействия и общения; развитию и коррекции коммуникативных УУД. Различного вида игры необходимы для развития «эмоционального и социального интеллекта», повышения уровня активности и улучшения межличностного взаимодействия; формированию и коррекции регулятивных и коммуникативных УУД.

Коллективное творческое дело способствует развитию межличностного взаимодействия, творчества, повышают социальную активность учащихся; способствует развитию и коррекции личностных и коммуникативных УУД.

Технология портфолио позволяет учитывать результаты, достигнутые учащимися в разнообразных видах деятельности – учебной, творческой, социальной, коммуникативной и других, способствует развитию личностных и регулятивных УУД.

Проектная деятельность включает в себя совокупность исследовательских, поисковых, проблемных методов, творческих по самой сути. Эта технология относится к технологиям XXI века, предусматривающим, прежде всего, способность адаптироваться к стремительно меняющимся условиям жизни человека постиндустриального общества. Данная форма работы способствует развитию личностных и метапредметных УУД.

Мозговой штурм предлагается для создания новых идей, направленных на решение проблемы. Принимая в нем участие, учащиеся учатся высказывать свои предложения, которые совместно обсуждаются, с тем, чтобы потом выбрать самые лучшие; формирует личностные и коммуникативные УУД.

Ролевая игра создает возможности для получения опыта другого поведения, способствует развитию и коррекции личностных, регулятивных и коммуникативных УУД.

Тренинг – это форма специально организованного общения, в ходе которого решаются вопросы развития и социализации личности, формирования коммуникативных навыков, оказания помощи и поддержки, позволяющие снимать стереотипы и решать личностные проблемы учащихся. В зависимости от целей и задач тренинга способствует развитию и коррекции личностных и метапредметных УУД.

В групповой дискуссии учащиеся учатся находить компромисс и отстаивать свои взгляды и жизненные позиции. Обсуждение помогает проанализировать те чувства, которые они испытали, осознать их, сформулировать, применить полученные знания и навыки. Дискуссия способствует развитию и коррекции личностных и метапредметных УУД.

Сказки и притчи являются непосредственным отображением психических процессов. По своей ценности они превосходят любую другую форму донесения информации до человека, способствуют развитию личностных и коммуникативных УУД.

Арт-терапия основана на искусстве, наиболее популярными и часто используемыми видами арт-терапии являются: изотерапия, сказкотерапия, игровая терапия, песочная терапия, музыкальная терапия, фототерапия. Данная форма работы способствует развитию личностных и метапредметных УУД.

Визуализация дает возможность с помощью самовнушения и саморегуляции создавать в воображении яркие образы, которые способствуют развитию и коррекции личностных и регулятивных УУД.

Комплекс кинезиологических упражнений «Гимнастика мозга» способствует развитию и коррекции познавательных и регулятивных УУД.

Психологическое просвещение

Цель: формирование и повышения психологической культуры участников образовательных отношений.

В организации просветительской работы с педагогами и учащимися педагог- психолог использует как групповые, так и индивидуальные активные формы работы: занятие (развивающее, коррекционное) с элементами тренинговых технологий, психологический тренинг, мастер-класс, круглый стол, беседа с элементами практикума, семинар, консультация, психологическая игра, психологический урок, самодиагностика (обучающая диагностика), психологическая акция, неделя психологии, психологический (интеллектуальный) марафон, социальный проект.

К формам психолого-педагогического просвещения родителей (законных представителей) несовершеннолетних учащихся относят: Университет педагогических знаний; лекции; родительская конференция; практикум; открытые уроки; индивидуальные тематические консультации; посещение семьи; родительское собрание; родительские чтения; тренинг..

Психологическая экспертиза

В ходе экспертной и аналитической деятельности педагог-психолог анализирует социально-педагогическую среду с целью оптимизации её воздействия на развитие учащихся, формирование у них личностных и метапредметных компетенций.

Работа педагога-психолога в рамках данного вида деятельности осуществляется по следующим направлениям:

- психологический анализ и оценка образовательной среды и социальных процессов, материалов, программ, проектов;
- экспертиза психологической грамотности педагогических воздействий;
- экспертиза урока с точки зрения реализации системно-деятельностного подхода и развития УУД;
- выявление и прогнозирование психологических рисков экспериментальной работы школы.

Необходимым условием проведения экспертизы является обязательное согласование с администрацией ЧОУ «СОШ «Рекорд» г. Орска. Задача педагога-психолога заключается в информировании администрации и внесении инициативных предложений.

План психолого-педагогической работы ЧОУ «СОШ «Рекорд» г. Орска

Направление	Мероприятие	Ответственные
Формирование и развитие психолого-педагогического компетентности педагогов, родителей (законных представителей)	В рамках семинаров для учителей; В рамках педагогических советов; Индивидуальное консультирование; Родительские собрания; Оформление стенда, памятки, буклеты.	Зам. дир. по УВР, педагог-психолог
Направления психолого-педагогического сопровождения участников образовательных отношений: Сохранение и укрепление психологического здоровья учащихся	Формирование ценности здоровья и безопасного образа жизни	педагог-психолог, учителя начальных классов.
Дифференциация и индивидуализация обучения	Обеспечение индивидуального подхода в обучении и во внеурочной деятельности	Учителя начальных классов
Мониторинг возможностей и способностей учащихся, выявление и поддержка одаренных детей, детей, испытывающих трудности в обучении	Диагностика по плану педагога-психолога и по запросу; анкетирование учащихся, просвещение учащихся, педагогов и родителей (законных представителей) по одаренности, мониторинг личностного развития, творческого потенциала;	Педагог-психолог, классные руководители, заместитель директора по ВР
Формирование коммуникативных навыков в возрастной среде и в среде сверстников	Консультации учащихся, родителей (законных представителей), педагогов, формирование навыков общения в рамках внеурочной деятельности, общешкольных и классных мероприятий	Педагог-психолог, классные руководители,
Поддержка детских объединений, ученического самоуправления	Занятия с элементами тренинга	Педагог-психолог, классные руководители

<p>Наличие диверсификации уровней психолого-педагогического сопровождения (индивидуальный, групповой, уровень класса, уровень ОО)</p>	<p><u>Индивидуальный уровень:</u> -индивидуальная работа с учащимися, педагогами, родителями (законными представителями): -индивидуальная диагностика детей группы риска, -индивидуальная диагностика учащихся по запросу; -индивидуальные консультации учащихся, педагогов, родителей (законных представителей); -индивидуальные психокоррекционные занятия; индивидуальные беседы с детьми группы риска; - предоставление раздаточного материала; - разработка рекомендаций. <u>Групповой уровень:</u> групповая работа с учащимися, педагогами, родителями (законными представителями): - групповая диагностика; групповые консультации участников образовательных отношений; - групповые психокоррекционные занятия; - культурно-просветительские и профилактические мероприятия; - оформление информационных стендов для педагогов и родителей (законных представителей) (стенд, буклеты, памятки, рекомендации); -выступление на педсоветах, совещаниях, родительских собраниях; -мероприятия по формированию ценности здоровья и безопасного образа жизни. <i>Уровень класса:</i> выступление на родительских собраниях; взаимодействие с классным руководителем; диагностическая работа с классом, групповые консультации, классные часы. <i>Уровень ОО:</i> обеспечение психолого-педагогического сопровождения участников образовательных отношений: - для сохранения и укрепления</p>	<p>Педагог-психолог, классные руководители, администрация</p>

	<p>психологического здоровья учащихся;</p> <ul style="list-style-type: none"> - для формирования ценности здоровья и безопасного образа жизни; - сохранение и укрепление психологического здоровья учащихся; - реализация психологического мониторинга - преемственность содержания и форм организации образовательной деятельности, обеспечивающих реализацию основных образовательных программ дошкольного и начального общего образования. 	
<p>Наличие вариативных форм психолого-педагогического сопровождения участников образовательных отношений (профилактика, диагностика, консультирование, коррекционная работа, развивающая работа, просвещение)</p>	<p>Профилактика:</p> <p>Профилактика эмоционального выгорания педагогов (диагностика, рекомендации, беседы, профилактические мероприятия) психолого-педагогическое обеспечение профилактических акций</p> <p>профилактика конфликтов (семинар-тренинг для педагогов) Диагностика:</p> <p>исследование адаптации учащихся 1-х классов</p> <p>диагностика учащихся 2-3 –х классов (по запросу)</p> <p>обеспечение интеллектуальной готовности выпускников начальной школы при переходе на новый уровень обучения психологическая диагностика по запросу</p> <p>Консультирование:</p> <p>групповое и индивидуальное консультирование родителей (законных представителей), педагогов, учащихся по результатам диагностики, по запросу</p>	

	<p>Коррекционная и развивающая работа:</p> <p>коррекционно- развивающие занятия с учащимися (по результатам диагностики в рамках коррекционной работы) Групповая работа с учащимися по развитию познавательных процессов в период введения ФГОС НОО (в рамках внеурочной деятельности и коррекционной работы)</p>	
--	--	--

3.5.3 Финансово-экономические условия реализации образовательной программы НОО

Финансовое обеспечение реализации основной образовательной программы начального общего образования опирается на исполнение расходных обязательств из региональных субсидий и родительской платы (населения). Объем действующих расходных обязательств отражается в задании учредителя по оказанию частных образовательных услуг в соответствии с требованиями федеральных государственных образовательных стандартов общего образования.

Задание учредителя обеспечивает соответствие показателей объемов и качества предоставляемых образовательным учреждением услуг (выполнения работ) размерам направляемых на эти цели средств бюджета.

Финансовое обеспечение задания учредителя по реализации основной образовательной программы начального общего образования осуществляется на основе нормативного подушевого финансирования. Введение нормативного подушевого финансирования определяет механизм формирования расходов и доведения средств на получение общего образования в соответствии с требованиями Стандарта.

Применение принципа нормативного подушевого финансирования на уровне образовательного учреждения заключается в определении стоимости единицы образовательной услуги в образовательном учреждении не ниже уровня фактически сложившейся стоимости в предыдущем финансовом году.

Органы регионального управления устанавливают дополнительные нормативы финансирования образовательного учреждения за счёт средств областного бюджета сверх установленного регионального подушевого норматива.

Региональный расчётный подушевой норматив должен покрывать следующие расходы на год:

- оплату труда работников образовательных учреждений с учётом районных коэффициентов к заработной плате, а также отчисления;
- расходы на приобретение учебных пособий и средств обучения

Порядок определения и доведения до Школы бюджетных ассигнований, рассчитанных с использованием нормативов бюджетного финансирования на одного обучающегося, должен обеспечить нормативно-правовое закрепление на региональном уровне следующих положений:

- неуменьшение уровня финансирования по статьям расходов, включённым в величину регионального расчётного подушевого норматива (заработная плата с начислениями, прочие текущие расходы на обеспечение материальных затрат, непосредственно связанных с учебной деятельностью общеобразовательных учреждений);

В связи с требованиями Стандарта при расчёте регионального подушевого норматива должны учитываться затраты рабочего времени педагогических работников образовательных учреждений на урочную деятельность, включая все виды работ (учебная, воспитательная, методическая и т. п.), входящие в трудовые обязанности конкретных педагогических работников.

Формирование фонда оплаты труда образовательного учреждения осуществляется в пределах объёма средств образовательного учреждения на текущий финансовый год, определённого в соответствии с региональным расчётным подушевым нормативом, количеством обучающихся и отражается в смете образовательного учреждения.

В соответствии с установленным порядком финансирования оплаты труда работников образовательных учреждений:

- фонд оплаты труда образовательного учреждения состоит из базовой части и стимулирующей части. Значение стимулирующей части определяется общеобразовательным учреждением самостоятельно;
- базовая часть фонда оплаты труда обеспечивает гарантированную заработную плату руководителей, педагогических работников, непосредственно осуществляющих образовательный процесс, учебно-вспомогательного и младшего обслуживающего персонала образовательного учреждения;

Размеры, порядок и условия осуществления стимулирующих выплат определяются в локальных правовых актах ЧОУ СОШ «Рекорд» г. Орска об и в коллективном договоре. В локальных правовых актах о стимулирующих выплатах определяются критерии и показатели результативности и качества, разработанные в соответствии с требованиями Стандарта к результатам освоения основной образовательной программы начального общего образования. В

них включаются: динамика учебных достижений обучающихся, активность их участия во внеурочной деятельности; использование учителями современных педагогических технологий, в том числе здоровьесберегающих; участие в методической работе, распространение передового педагогического опыта; повышение уровня профессионального мастерства и др..

Школа самостоятельно определяет:

- соотношение базовой и стимулирующей частей фонда оплаты труда;
- соотношение фонда оплаты труда педагогического, административно-управленческого и учебно-вспомогательного персонала;
- порядок распределения стимулирующей части фонда оплаты труда в соответствии с региональными и муниципальными нормативными актами.

Для обеспечения требований Стандарта на основе проведённого анализа материально-технических условий реализации основной образовательной программы начального общего образования ***образовательное учреждение:***

- 1) проводит экономический расчёт стоимости обеспечения требований Стандарта по каждой позиции;
- 2) устанавливает предмет закупок, количество и стоимость пополняемого оборудования, а также перечень работ для обеспечения требований к условиям реализации ООП;
- 3) определяет величину затрат на обеспечение требований к условиям реализации ООП;
- 4) соотносит необходимые затраты с региональным (муниципальным) графиком внедрения Стандарта и определяет распределение по годам освоения средств на обеспечение требований к условиям реализации ООП в соответствии со Стандартом.

3.5.4. Информационно-методические условия реализации программы НОО

В соответствии с требованиями ФГОС НОО реализация программы начального общего образования обеспечивается современной информационно-образовательной средой.

Под **информационно-образовательной средой (ИОС)** образовательной организации понимается открытая педагогическая система, включающая разнообразные информационные образовательные ресурсы, современные информационно-коммуникационные технологии, способствующие реализации требований ФГОС.

Основными компонентами ИОС ЧОУ СОШ «Рекорд» г. Орска являются:

учебно-методические комплекты по всем учебным предметам;

учебно-наглядные пособия (средства натурального фонда, печатные средства надлежащего качества демонстрационные и раздаточные, экранно-звуковые средства, мультимедийные средства);

фонд дополнительной литературы (детская художественная и научно-популярная литература, справочно-библиографические и периодические издания).

Образовательной организацией применяются информационно-коммуникационные технологии (ИКТ), в том числе с использованием электронных образовательных ресурсов и ресурсов Интернета, а также прикладные программы, поддерживающие административную деятельность и обеспечивающие дистанционное взаимодействие всех участников образовательных отношений как внутри образовательной организации, так и с другими организациями социальной сферы и органами управления.

Функционирование ИОС обеспечивается наличием в образовательной организации технических средств и специального оборудования.

Информационно-коммуникационные средства и технологии обеспечивают:

достижение личностных, предметных и метапредметных результатов обучения при реализации требований ФГОС НОО;

формирование функциональной грамотности;

доступ к учебным планам, рабочим программам учебных предметов, курсов внеурочной деятельности;

доступ к электронным образовательным источникам, указанным в рабочих программах учебных предметов, с целью поиска и получения информации (учебной и художественной литературе, коллекциям медиаресурсов на съёмных дисках, контролируемым ресурсам локальной сети и Интернета);

организацию учебной и внеурочной деятельности, реализация которых предусмотрена с применением электронного обучения, с использованием электронных пособий (обучающих компьютерных игр, тренажёров, моделей с цифровым управлением и обратной связью);

реализацию индивидуальных образовательных планов, осуществление самостоятельной образовательной деятельности обучающихся при поддержке педагогических работников;

включение обучающихся в проектно-конструкторскую и поисково-исследовательскую деятельность;

проведение наблюдений и опытов, в том числе с использованием специального и цифрового

оборудования;

фиксацию и хранение информации о ходе образовательного процесса;

проведение массовых мероприятий, досуга с просмотром видеоматериалов, организацию театрализованных представлений, обеспеченных озвучиванием и освещением;

взаимодействие между участниками образовательного процесса, в том числе синхронное и (или) асинхронное взаимодействие посредством локальной сети и Интернета;

формирование и хранение электронного портфолио обучающегося.

При работе в ИОС соблюдаются правила информационной безопасности при осуществлении коммуникации в школьном сообществе и мессенджерах, поиске, анализе и использовании информации в соответствии с учебной задачей, предоставлении персональных данных пользователей локальной сети и Интернета.

Образовательной организацией определяются необходимые меры и сроки по формированию компонентов ИОС для реализации принятых рабочих программ начального общего образования в соответствии с требованиями ФГОС НОО. Создание в ЧОУ СОШ «Рекорд» г. Орска информационно-образовательной среды осуществляется по следующим параметрам:

№ п/п	Компоненты ИОС	Наличие компонентов ИОС	Сроки создания условий в соответствии с требованиями ФГОС НОО, ФОП
I	Учебники по всем учебным предметам на языках обучения, определённых учредителем образовательной организации по запросам родителей (законных представителей)	частично	2023-2025 учебный год
II	Учебно-наглядные пособия	частично	2023-2025 учебный год
III	Технические средства, обеспечивающие	частично	2023-2025 учебный год

	функционирование ИОС		
IV	Программные инструменты, обеспечивающие функционирование ИОС	частично	2023-2025 учебный год
V	Служба технической поддержки	частично	2023-2025 учебный год

Для эффективного информационного обеспечения реализации ФГОС НОО сформирована информационная среда общеобразовательного учреждения. ЧОУ СОШ «Рекорд» г. Орска имеет развитую IT- инфраструктуру. В результате реализации программы развития по направлению «Информатизация образования» создано единое информационно-образовательное пространство на основе современных ИКТ; модернизирована материально-техническая база; обеспечен свободный доступ субъектов образования к различным информационным ресурсам; значительно расширена коллекция мультимедиа материалов по всем предметам.

Единое информационное образовательное пространство включает в себя:

- технические, программные, телекоммуникационные средства

по пр. Ленина 87Б (количество ПК – 23, количество интерактивного оборудования – 4, количество мультимедийных проекторов – 2, количество цифровых фотоаппаратов – 1, количество multifunctional устройств (принтер-сканер-копир) – 3); ноутбуки-3;

- мобильный компьютерный класс с точками удаленного доступа (Wi-Fi);

- сайт общеобразовательного учреждения.

Сайт школы <https://record.orskschool.ru/> , электронная почта record-orsk@rambler.ru позволяют всем участникам образовательных отношений оперативно осуществлять поиск и обмен информацией, представлять общественности свои результаты, использовать новые методы и организационные формы работы. Все компьютеры общеобразовательного учреждения объединены локальной сетью и имеют выход в Интернет.

Каждый пользователь ЧОУ «СОШ «Рекорд» г. Орска» (администрация, педагоги, учащиеся, родители (законные представители) несовершеннолетних учащихся) имеет индивидуальные имя и пароль и может входить в систему электронного журнала с любого компьютера, подключенного к сети Интернет. Родители (законные представители) несовершеннолетних учащихся могут отслеживать успеваемость и

посещаемость своего ребёнка, общаться с педагогами и администрацией общеобразовательного учреждения; учащийся может удалённо получать домашние задания, просматривать расписание и т.д. Права доступа к информации разграничены. В ЧОУ «СОШ «Рекорд» г. Орска» имеется доступ к печатным и электронным образовательным ресурсам (ЭОР), в том числе к электронным образовательным ресурсам, размещённым в федеральных и региональных базах данных ЭОР

3.5.5. Материально-технические условия реализации программы НОО

Материально-техническая база ЧОУ СОШ «Рекорд» г. Орска обеспечивает:

- возможность достижения обучающимися результатов освоения программы начального общего образования;
- безопасность и комфортность организации учебного процесса;
- соблюдение санитарно-эпидемиологических правил и гигиенических нормативов;
- возможность для беспрепятственного доступа детей-инвалидов и обучающихся с ограниченными возможностями здоровья к объектам инфраструктуры организации.

В образовательной организации разработаны и закреплены локальными актами перечни оснащения и оборудования, обеспечивающие учебный процесс.

Критериальными источниками оценки материально-технических условий образовательной деятельности являются:

требования ФГОС НОО, лицензионные требования и условия Положения о лицензировании образовательной деятельности, утверждённого постановлением Правительства Российской Федерации 28 октября 2013 г. № 966, а также соответствующие приказы и методические рекомендации, в том числе:

- СП 2.4.3648-20 «Санитарно-эпидемиологические требования к организациям воспитания и обучения, отдыха и оздоровления детей и молодёжи», утверждённые постановлением Главного санитарного врача Российской Федерации № 2 от 28 сентября 2020 г.;
- СанПиН 1.2.3685-21 «Гигиенические нормативы и требования к обеспечению безопасности и (или) безвредности для человека факторов среды обитания», утверждённые постановлением Главного санитарного врача Российской Федерации № 2 от 28 января 2021 г.
- перечень учебников, допущенных к использованию при реализации имеющих государственную аккредитацию образовательных программ начального общего, основного общего, среднего общего образования (в соответствии с действующим Приказом Министерства просвещения РФ 21.09.2022 N 858);
- Приказ Министерства просвещения Российской Федерации от 03.09.2019 г. № 465 «Об утверждении перечня средств обучения и воспитания, необходимых для реализации образовательных программ начального общего, основного общего и среднего общего образования, соответствующих современным условиям обучения, необходимого при оснащении общеобразовательных организаций в целях реализации мероприятий по содействию созданию в субъектах Российской Федерации (исходя из прогнозируемой потребности) новых

мест в общеобразовательных организациях, критериев его формирования и требований к функциональному оснащению, а также норматива стоимости оснащения одного места обучающегося указанными средствами обучения и воспитания» (зарегистрирован 25.12.2019 № 56982);

аналогичные перечни, утверждённые региональными нормативными актами и локальными актами образовательной организации, разработанные с учётом особенностей реализации основной образовательной программы в образовательной организации;

- Федеральный закон от 29 декабря 2010 г. № 436-ФЗ «О защите детей от информации, причиняющей вред их здоровью и развитию» (Собрание законодательства Российской Федерации, 2011, № 1, ст. 48; 2021, № 15, ст. 2432);

- Федеральный закон от 27 июля 2006 г. № 152-ФЗ «О персональных данных» (Собрание законодательства Российской Федерации, 2006, № 31, ст. 3451; 2021, № 1, ст. 58).

В зональную структуру ЧОУ СОШ «Рекорд» г. Орска включены:

входная зона;

учебные классы с рабочими местами обучающихся и педагогических работников;

лингвфонный кабинет для занятий иностранными языками;

библиотека;

актовый зал;

спортивные сооружения (зал, спортивная площадка);

помещения для питания обучающихся, а также для хранения и приготовления пищи, обеспечивающие возможность организации качественного горячего питания;

административные помещения;

гардеробы, санузлы;

участки (территории) с целесообразным набором оснащённых зон.

Состав и площади учебных помещений предоставляют условия для:

начального общего образования согласно избранным направлениям учебного плана в соответствии с ФГОС НОО;

организации режима труда и отдыха участников образовательного процесса;

размещения в классах и кабинетах необходимых комплектов специализированной мебели и учебного оборудования, отвечающих специфике учебно-воспитательного процесса по данному предмету или циклу учебных дисциплин.

В основной комплект школьной мебели и оборудования входят:

доска классная;

стол учителя;

стул учителя (приставной);

стол ученический (регулируемый по высоте);

стул ученический (регулируемый по высоте);

шкаф для хранения учебных пособий;

стеллаж демонстрационный;

стеллаж/шкаф для хранения личных вещей с индивидуальными ячейками.

Мебель, приспособления, оргтехника и иное оборудование отвечают требованиям учебного назначения, максимально приспособлены к особенностям обучения, имеют сертификаты соответствия принятой категории разработанного стандарта (регламента).

В основной комплект технических средств входят:

компьютер/ноутбук учителя с периферией;

многофункциональное устройство/принтер, сканер, ксерокс;

сетевой фильтр.

Учебные классы и кабинеты включают следующие зоны:

рабочее место учителя с пространством для размещения часто используемого оснащения;

рабочую зону обучающихся с местом для размещения личных вещей;

пространство для размещения и хранения учебного оборудования.

Организация зональной структуры отвечает педагогическим и эргономическим требованиям, комфортабельности и безопасности образовательного процесса.

Комплекты оснащения классов, учебных кабинетов, иных помещений и зон внеурочной деятельности формируются в соответствии со спецификой образовательной организации и включают учебно-наглядные пособия, сопровождающиеся инструктивно-методическими материалами по использованию их в образовательной деятельности в соответствии с реализуемой рабочей программой.

Оценка материально-технических условий:

Компоненты оснащения	Необходимое оборудование и оснащение	Необходимо/ имеется в наличии
1. Компоненты оснащения учебного кабинета начальной школы	1. Нормативные документы, программно-методическое обеспечение, локальные акты.	Имеется в наличии: - «Положение об учебном кабинете ЧОУ СОШ «Рекорд» г. Орска»; - Приказ об открытии учебного кабинета и его функционировании для обеспечения

Компоненты оснащения	Необходимое оборудование и оснащение	Необходимо/ имеется в наличии
	<p>1.1. Учебное оборудование</p> <p>Мебель и приспособления</p> <p>Технические средства</p> <p>Учебно-методические материалы:</p> <p>Учебно-методический комплект</p> <p>Учебно-наглядные пособия:</p> <p>1.3.2.1. Средства натурального фонда: коллекции промышленных материалов, наборы для экспериментов, лабораторное оборудование, коллекции народных промыслов, музыкальные инструменты, инструменты трудового обучения, приспособления для физической культуры ...).</p> <p>1.3.2.2. Печатные средства: демонстрационные (таблицы, ленты-символы, карты, портреты ...) и раздаточные (рабочие тетради, кассы-символы, карточки с иллюстративным и текстовым материалами ...).</p> <p>1.3.2.3. Экранно-звуковые средства (звукозаписи, видеофильмы,</p>	<p>условий успешного выполнения образовательной программы (по профилю кабинета; хранится у зав. кабинетом в папке «Нормативно-правовая документация»).</p> <p>- Приказ о назначении ответственного за кабинет, его функциональных обязанностях (по профилю кабинета; хранится в папке «Нормативно-правовая документация»).</p> <p>- Паспорт кабинета, оформленный с указанием функционального назначения имеющегося в кабинете оборудования, приборов, технических средств, наглядных пособий, дидактических материалов и др.</p> <p>- Инвентарная ведомость на имеющееся оборудование (хранится в папке «Паспорт кабинета»).</p> <p>- Правила техники безопасности работы в кабинете (вывешиваются в кабинете для ознакомления).</p> <p>- Правила пользования кабинета учащимися (вывешиваются в кабинете для ознакомления).</p> <p>- Акт приемки учебного кабинета администрацией школы на предмет подготовки кабинета к функционированию (хранится в папке «Паспорт кабинета»).</p> <p>- Протокол решения методической совета школы о готовности учебного кабинета к обеспечению условий для реализации образовательной программы (по профилю кабинета) на конкретный учебный год (хранится в папке «Паспорт кабинета»).</p> <p>- План работы кабинета на учебный год и перспективу (хранится в папке «Паспорт кабинета»).</p> <p>В каждом учебном кабинете оборудовано</p>

Компоненты оснащения	Необходимое оборудование и оснащение	Необходимо/ имеется в наличии
	<p>мультфильмы ...).</p> <p>1.3.2.4. Мультимедийные средства (ЭОРы, электронные приложения к учебникам, электронные тренажёры ...).</p> <p>1.3.2.5. Игры и игрушки.</p> <p>Методические рекомендации по использованию различных групп учебно-наглядных пособий.</p> <p>Расходные материалы, обеспечивающие различные виды деятельности</p>	<p>учебное пространство: учительский стол, 15 одноместных регулируемых парт со стульями, центральная рабочая доска с подсветкой, стенды для информации к уроку, шкафы для хранения методического и дидактического материала, имеются компьютер, принтер, мультимедийный проектор, интерактивное оборудование, телевизор, DVD-проигрыватель. В игровой зоне каждого учебного кабинета начальных классов имеется библиотечный фонд класса, музыкальная аппаратура, игры, игрушки.</p> <p>Все кабинеты начальных классов оснащены инструментами трудового обучения, необходимыми для проведения урока технологии; имеются музыкальные инструменты (ложки, бубны, балалайки, баяны, гитары и т.д) для организации внеурочной деятельности младших школьников.</p> <p>Спортивный зал , включает набор модульного спортивного оборудования, спортивные комплексы для лазания, подтягивания, качания и т.п.,</p> <p>В соответствии с обновленным ФГОС НОО необходимо пересмотреть и дополнить комплекты печатных средств, экранно-звуковых средств, мультимедийных средств. Познакомиться с методическими рекомендациями по использованию обновленных учебно-наглядных пособий.</p>
<p>2. Компоненты оснащения методического кабинета начальной школы</p>	<p>2.1. Нормативные документы федерального, регионального и муниципального уровней, локальные акты ...</p> <p>2.2. Документация образовательного</p>	<p>Работа кабинета базируется на нормативных документах в соответствии с уставом школы:</p> <ul style="list-style-type: none"> - приказы и инструкции Министерства образования РФ об организации методической работы; - положение о МК;

Компоненты оснащения	Необходимое оборудование и оснащение	Необходимо/ имеется в наличии
	<p>учреждения.</p> <p>2.3. Комплекты контрольных материалов: ...</p> <p>2.4. Базы данных: ...</p> <p>2.5. Материально-техническое оснащение: ...</p>	<ul style="list-style-type: none"> - план работы МК; - положение о методической работе педагогов; - должностные инструкции и учебные планы; - примерные учебные и рабочие программы по предметам; - стандарты; - методические материалы, рекомендации и учебно-методические пособия; - отчеты о работе МК; - список тем для самообразования педагогов; - планы проведения методической недели, предметной недели; - графики контрольных и проверочных работ; - календарно-тематическое планирование каждого педагога; - результаты школьного мониторинга, его анализ и рекомендации; - план аттестации педагогов.
<p>3. Компоненты оснащения входной зоны</p>	<p>Видеокамера внутреннего и внешнего наблюдения;</p> <p>Охранная сигнализация</p>	<p>Имеется в наличии</p>
<p>4. Компоненты оснащения гардероба</p>	<p>Индивидуальные шкафы для одежды (отдельные крючки, вешалки);</p> <p>Ячейки для хранения обуви; скамейка для переодевания; зеркало</p>	<p>Имеется в наличии</p>

Компоненты оснащения	Необходимое оборудование и оснащение	Необходимо/ имеется в наличии
	травмобезопасное.	
5.Компоненты оснащения многофункционального актового зала	Диваны, кондиционер, комплект переносного оборудования (переносной проектор с экраном, мобильная акустическая система, микрофон, система для затемнения окон	Имеется в наличии
6. Компоненты оснащения столовой	Столы, стулья, линия раздачи, комплект посуды и столовых приборов, подносы, облучатель бактерицидный, сушка для рук, диспенсер для мыла	Имеется в наличии
7.Компоненты оснащения физкультурного зала:	Стеллаж для инвентаря, стойки волейбольные с сеткой волейбольной; ворота для минифутбола, гандбола; защитная сетка на окна, кольца баскетбольные; мячи волейбольный, баскетбольный, футбольный; насос для накачивания мячей; жилетки игровые, свисток, секундомер; стенка, скамейки, маты гимнастические, брусья; канат для лазания, скакалки; планки гимнастические, стойка для прыжков в высоту; измеритель высоты; мячи для метания; палочки эстафетные; комплекты	Имеется в наличии

Компоненты оснащения	Необходимое оборудование и оснащение	Необходимо/ имеется в наличии
	гантелей и гирь; нагрудные номера, набор для подвижных игр; судейский комплект, музыкальный центр	
8. Компоненты оснащения коридоров и рекреаций	Диваны, стелажы демонстрационные; видеокамера внутреннего наблюдения; система экстренного оповещения	Имеется в наличии
9. Компоненты оснащения административных кабинетов	Стол административного работника, стул-кресло, шкафы для хранения документов, сейф, шкафы для одежды, компьютеры, многофункциональное устройство, телефонный аппарат	Имеется в наличии
10. Компоненты оснащения кабинета психолога	Стол и кресло учителя; ящик для картотеки; стол и стул ученический, регулируемый по высоте; планшетный компьютер; система видео и аудиозаписи; набор психолога; стол для рисования песком.	Имеется в наличии
11. Компоненты оснащения туалетов	Педальное ведро; держатель для туалетной бумаги, сиденье для унитаза; держатель для бумажных полотенец; диспенсер для мыла; электросушилка для рук	Имеется в наличии

помещений, необходимый набор зон (для осуществления образовательной деятельности, активной деятельности и отдыха, хозяйственной деятельности, организации питания), их площади, освещённость, воздушно-тепловой режим, обеспечивающий безопасность и комфортность организации учебно-воспитательного процесса.

Комплектование классов и учебных кабинетов формируется с учётом:

возрастных и индивидуальных психологических особенностей обучающихся;
ориентации на достижение личностных, метапредметных и предметных результатов обучения;
необходимости и достаточности;
универсальности, возможности применения одних и тех же средств обучения для решения комплекса задач.

Интегрированным результатом выполнения условий реализации программы начального общего образования должно быть создание комфортной развивающей образовательной среды по отношению к обучающимся и педагогическим работникам:

обеспечивающей получение качественного начального общего образования, его доступность, открытость и привлекательность для обучающихся, их родителей (законных представителей) и всего общества, воспитание обучающихся;

гарантирующей безопасность, охрану и укрепление физического, психического здоровья и социального благополучия обучающихся.

3.5.6. Механизмы достижения целевых ориентиров в системе условий

Условия реализации основной образовательной программы ЧОУ СОШ «Рекорд» г. Орска:

- соответствие требованиям ФГОС;
- гарантия сохранности и укрепления физического, психологического и социального здоровья обучающихся;
- обеспечение достижения планируемых результатов освоения основной образовательной программы;
- учёт особенностей образовательной организации, её организационной структуры, запросов участников образовательного процесса;
- предоставление возможности взаимодействия с социальными партнёрами, использования ресурсов социума.

*Обоснование необходимых изменений в имеющихся условиях
соответствии с приоритетами ООП НОО*

6

Условия	Обоснования необходимых изменений	Механизмы достижений целевых ориентиров в системе условий
Кадровые	74% педагогов имеют первую квалификационную категорию;	Совершенствовать механизм взаимодействия организаций, осуществляющих образовательную деятельность, обеспечивающую возможность восполнения недостающих кадровых ресурсов; Совершенствование педагогического корпуса через оказания постоянной научно-теоретической, методической и

Разработано ЧОУ "СОШ "Рекорд" Орская"

		информационной поддержки педагогических работников, по вопросам реализации основной образовательной программы начального общего образования, использования инновационного опыта других организаций, осуществляющих образовательную деятельность, проведения комплексных мониторинговых исследований результатов образовательной деятельности и эффективности инноваций.
Финансово-экономические	Соответствие нормативам, определяемые органами государственной власти субъектов Российской Федерации в соответствии с пунктом 3 части 1 статьи 8 Федерального закона от 29 декабря 2012 г. N 273-ФЗ «Об образовании в Российской Федерации»	Привлечение добровольных пожертвований и целевых взносов физических и (или) юридических лиц
Материаль но-технические	Укрепление материальной базы	Оснащение современным оборудованием помещений для занятий учебно-исследовательской и проектной деятельностью, моделированием и техническим творчеством (лаборатории и мастерские), музыкой и изобразительным искусством. Приобретение учебного лабораторного оборудования; цифрового (электронного) и традиционного измерения, включая определение местонахождения; виртуальных лабораторий, вещественных и виртуально-наглядных моделей и коллекций основных математических и естественно-научных объектов и явлений. Благоустройство пришкольного участка (территории) с необходимым набором оборудованных зон.
Психолого - педагогические условия	Обеспечение вариативности направлений психолого - педагогического	Совершенствование работы психолого-педагогического сопровождения участников образовательных отношений (мониторинг

	сопровождения, охват всех направлений в соответствии с требованиями Стандарта	возможностей и способностей учащихся, выявление и поддержка одаренных детей, детей, имеющих трудности в обучении; психолого-педагогическая поддержка участников олимпиадного движения; поддержка ученического самоуправления)
Информационно-методические	Выполнение нормативов по обеспеченностью учащихся учебниками, своевременное обновление комплектов учебников Повышение компетентности сотрудников в области ИКТ.	Комплектование учебниками, учебно-методической литературой и материалами по всем учебным предметам основной общеобразовательной программы начального общего образования. Совершенствование работы службы поддержки применения ИКТ.

Механизмы достижения целевых ориентиров в системе условий

Создание системы условий требует и создания определённого механизма по достижению целевых ориентиров. Основным механизмом достижения целевых ориентиров в системе условий является:

- чёткое взаимодействие всех участников образовательного процесса
- контроль за состоянием условий.

Объект контроля	Содержание контрольных действий
Кадровые условия	<ul style="list-style-type: none"> • Обеспечение выполнения требований к уровню профессиональной квалификации педагогических и иных работников общеобразовательного учреждения, работающих в условиях реализации ФГОС НОО. • Оценка результативности их деятельности. • Принятие решений о направлениях работы в соответствии с требованиями ФГОС НОО. • Организация коррекционной работы, проверка её исполнения.
Психолого-педагогические условия	<ul style="list-style-type: none"> • Обеспечение выполнения требований к уровню профессиональной квалификации работников общеобразовательного учреждения, работающих в условиях реализации ФГОС НОО. • Принятие решений о направлениях психолого-педагогической

	<p>работы в общеобразовательной организации.</p> <ul style="list-style-type: none"> • Организация выполнения принятых решений и проверка их исполнения.
Финансово - экономические условия	<ul style="list-style-type: none"> • Осуществление расчетов потребности всех протекающих в Общеобразовательной организации процессов в ресурсах и отражение этой потребности в бюджете организации. • Осуществление маркетинговых исследований по изучению спроса образовательных услуг в пределах бюджетной деятельности.
Материально - технические условия	<ul style="list-style-type: none"> • Оценка степени соответствия материально-технического обеспечения требованиям ФГОС и федеральным требованиям к минимальной оснащенности образовательной деятельности. • Анализ занятости помещений общеобразовательного учреждения, эффективности их использования; соответствия • требованиям к оборудованию и учебным помещениям с учетом особенностей образовательной деятельности. • Принятие решений о направлениях работы, корректирующих • состояние материально-хозяйственной деятельности в общеобразовательной организации. • Организация выполнения принятых решений и проверка их исполнения.
Учебно - методические условия	<p>Оценка степени соответствия учебно-методического обеспечения требованиям ФГОС НОО.</p> <p>Принятие решений о направлениях работы, корректирующих состояние учебно-методического обеспечения в общеобразовательной организации.</p>

Сетевой график (дорожная карта)

по формированию необходимой системы условий реализации ООП НОО в ЧОУ СОШ «Рекорд» г. Орск

Направление мероприятий	Мероприятия	Сроки реализации
И. Нормативное обеспечение	1. Наличие решения органа государственного управления (совета школы) о	Февраль 2022 г.

введения ФГОС НОО, ФООП НОО	введении в образовательной организации ФГОС НОО, ФООП НОО	Январь 2023
	2. Разработка на основе ФООП начального общего образования основной образовательной программы (ООП) образовательной организации	Февраль- май 2023 г.
	3. Утверждение ООП организации, осуществляющей образовательную деятельность	май 2023 г.
	4. Обеспечение соответствия нормативной базы школы требованиям ФГОС НОО	Июнь 2023 г.
	5. Приведение должностных инструкций работников образовательной организации в соответствие с требованиями ФГОС НОО, тарифно-квалификационными характеристиками и профессиональным стандартом	Июнь 2023 г.
	6. Разработка и утверждение плана-графика введения ФГОС НОО, ФООП НОО	Февраль 2023 г.
	7. Определение списка учебников и учебных пособий, используемых в образовательной деятельности в соответствии с ФГОС НОО, ФООП НОО	Февраль-март 2023 г.
	8. Разработка локальных актов, устанавливающих требования к различным объектам инфраструктуры образовательной организации с учётом требований к необходимой и достаточной оснащённости учебной деятельности	май 2023 г.
9. Разработка: — образовательных программ (индивидуальных и др.); — учебного плана; — рабочих программ учебных предметов, курсов, дисциплин, модулей;	Февраль-май 2023 г.	

	<ul style="list-style-type: none"> — годового календарного учебного графика; — положений о внеурочной деятельности обучающихся; — положения об организации текущей и итоговой оценки достижения обучающимися планируемых результатов освоения основной образовательной программы; — положения об организации домашней работы обучающихся; — положения о формах получения образования; 	
II. Финансовое обеспечение введения ФГОС НОО	1. Определение объёма расходов, необходимых для реализации ООП и достижения планируемых результатов	Февраль-август 2023 г.
	2. Корректировка локальных актов (внесение изменений в них), регламентирующих установление заработной платы работников образовательной организации, в том числе стимулирующих надбавок и доплат, порядка и размеров премирования	Сентябрь 2023 г.
	3. Заключение дополнительных соглашений к трудовому договору с педагогическими работниками	Сентябрь 2023 г.
III. Организационное обеспечение введения ФГОС НОО, ФОП НОО	1. Обеспечение координации взаимодействия участников образовательных отношений по организации введения ФГОС НОО	Январь-август 2023 г.
	2. Разработка и реализация моделей взаимодействия образовательных организаций и организаций дополнительного образования, обеспечивающих организацию внеурочной деятельности	Февраль-август 2023 г.
	3. Разработка и реализация системы мониторинга образовательных потребностей обучающихся и родителей (законных представителей)	Март-май 2023 г.

	по использованию часов вариативной части учебного плана и внеурочной деятельности	
	4. Привлечение органов государственного управления образовательной организацией к проектированию основной образовательной программы начального общего образования	Февраль- май 2023 г.
IV. Кадровое обеспечение введения ФГОС НОО	1. Анализ кадрового обеспечения введения и реализации ФГОС НОО	Февраль 2023 г.
	2. Создание (корректировка) плана-графика повышения квалификации педагогических и руководящих работников образовательной организации в связи с введением ФГОС НОО	Май 2023 г.
	3. Разработка (корректировка) плана научно-методической работы (внутришкольного повышения квалификации) с ориентацией на проблемы введения ФГОС НОО, ФОП НОО	Май 2023 г.
V. Информационное обеспечение введения ФГОС НОО, ФОП НОО	1. Размещение на сайте образовательной организации информационных материалов о введении ФГОС НОО, ФОП НОО	июнь 2023 г.
	2. Широкое информирование родителей (законных представителей) как участников образовательного процесса о введении и реализации ФГОС НОО, ФОП НОО	Апрель-май 2023 г.
	3. Обеспечение публичной отчётности образовательной организации о ходе и результатах введения и реализации ФГОС НОО, ФОП НОО	Февраль-август 2023 г.
VI. Материальнотехническое	1. Характеристика материально-технического обеспечения введения и реализации ФГОС НОО, ФОП НОО	Февраль-май 2023 г.

обеспечение введения ФГОС НОО, ФОП НОО	2. Обеспечение соответствия материально-технической базы образовательной организации требованиям ФГОС НОО	Август 2023 г.
	3. Обеспечение соответствия условий реализации ООП противопожарным нормам, санитарно-эпидемиологическим нормам, нормам охраны труда работников образовательной организации	Август 2023 г.
	4. Обеспечение соответствия информационно-образовательной среды требованиям ФГОС НОО: укомплектованность библиотечно-информационного центра печатными и электронными образовательными ресурсами; наличие доступа образовательной организации к электронным образовательным ресурсам (ЭОР), размещённым в федеральных, региональных и иных базах данных; наличие контролируемого доступа участников образовательных отношений к информационным образовательным ресурсам локальной сети и Интернета;	Август-сентябрь 2023 г.

Контроль за состоянием системы условий реализации ООП НОО

Система контроля – «важнейший инструмент» управления. Для обеспечения

эффективности реализации инноваций такого масштаба, как ФГОС НОО, необходимы анализ и совершенствование существующей в общеобразовательном учреждении системы внутришкольного контроля с учетом новых требований, как к результатам, так и к процессу их получения.

Работа по федеральному государственному образовательному стандарту начального общего образования требует дополнить перечень традиционных контрольных действий новыми, позволяющими охватить все аспекты деятельности общеобразовательного учреждения в условиях введения обновленных ФГОС НОО, ФОП НОО.

Одним из таких контрольных действий является организация мониторинга за сформированностью условий реализации Программы. Мониторинг позволяет оценить ход

выполнения Программы, увидеть отклонения от запланированных результатов, внести необходимые коррективы в реализацию Программы и, в конечном итоге, достигнуть необходимые результаты. Контроль за состоянием системы условий включает в себя следующие направления:

- мониторинг системы условий по определённым индикаторам;
- внесение необходимых корректив в систему условий (внесение изменений и дополнений в программу);
- принятие управленческих решений (издание необходимых приказов), локальных нормативных актов;
- аналитическая деятельность по оценке достигнутых результатов (аналитические отчёты, выступления перед участниками образовательных отношений, публичный отчёт, размещение информации на школьном сайте).

Мониторинг системы условий реализации ООП НОО

Критерий	Индикатор	Периодичность	Ответственный
Кадровый потенциал	Наличие педагогов, способных реализовывать Программу (по квалификации, по опыту, повышение квалификации, наличие званий, победители профессиональных конкурсов, участие в проектах, грантах и т.п.).	На начало и конец учебного года	Заместители директора по УВР
Санитарно-гигиеническое благополучие образовательной среды	Соответствие условий физического воспитания гигиеническим требованиям, наличие динамического расписания учебных занятий, учебный план, учитывающий разные формы учебной и внеурочной деятельности; состояние здоровья учащихся; обеспеченность горячим питанием.	На начало учебного года	Заместители директора
Финансовые условия	Выполнение нормативных государственных требований.	Ежемесячные и ежеквартальны	Оператор КПОМО

		е отчёты КПМО	
Информационно-техническое обеспечение образовательной деятельности	Обоснованное и эффективное использование информационной среды(ЭОР, цифровых образовательных ресурсов, владение педагогами ИКТ технологиями) в образовательной деятельности. Обновление школьного сайта	Отчёт 1 раз в год Регулярно	Заместитель директора по УВР, учителя Заместители директора, учитель информатики
Правовое обеспечение реализации Программы	Наличие локальных нормативных актов и их использование всеми участниками образовательных отношений	Отчёты в УО	Директор
Материально-техническое обеспечение образовательной деятельности	Обоснованность использования помещений и оборудования для реализации Программы. Оценка готовности учебных кабинетов	Август	Директор, рабочая группа
Учебно-методическое обеспечение образовательной деятельности	Обоснование использования списка учебников для реализации задач Программы; наличие и оптимальность других учебных и дидактических материалов, включая цифровые образовательные ресурсы, частота их использования учащимися на индивидуальном уровне.	Заказ учебников (сентябрь), Обеспеченность учебниками Перечень дидактического материала на начало учебного года	Библиотекарь, Заместители директора

ДОКУМЕНТ ПОДПИСАН
ЭЛЕКТРОННОЙ ПОДПИСЬЮ

СВЕДЕНИЯ О СЕРТИФИКАТЕ ЭП

Сертификат 162597629024552560771860534290451572951297962833

Владелец Измайлова Валентина Ивановна

Действителен с 04.10.2024 по 04.10.2025

ДОКУМЕНТ ПОДПИСАН
ЭЛЕКТРОННОЙ ПОДПИСЬЮ

СВЕДЕНИЯ О СЕРТИФИКАТЕ ЭП

Сертификат 162597629024552560771860534290451572951297962833

Владелец Измайлова Валентина Ивановна

Действителен с 04.10.2024 по 04.10.2025